

Uzskati par nodokļu politiku un reformām

Latvijas iedzīvotāju aptauja

2017.gada jūnijs

Saturs

Aptaujas tehniskā informācija	4
Terminu skaidrojums.....	5
Respondentu sociāldemogrāfiskais raksturojums	6
Statistiskās kļūdas novērtēšanas tabula.....	7
1. Pašreizējās Latvijas tautsaimniecības attīstības gaitas vērtējums.....	8
2. Attieksme pret budžeta deficītu	10
3. Uzskati par nodokļu reformām	12
3.1. Uzskati par nodokļu izmaiņu nepieciešamību.....	15
3.2. Interese un informētība par nodokļu reformu.....	16
3.3. Attieksme pret nodokļu reformu.....	18
3.4. Uzskati par nodokļu reformu ietekmi	20
3.5. Uzskati par nodokļu izmaiņu ietekmi uz emigrāciju	25
4. Uzskati par Eiropas Komisijas rekomendācijām.....	26
Rezultātu tabulas	28
Kopējais atbilžu sadalījums.....	29
Sociāldemogrāfisko grupu atbilžu sadalījums	34
1. <i>Kā Jūs vērtējat pašreizējo Latvijas tautsaimniecības attīstības gaitu? Ņemot vērā visu, ko Jūs par to zināt, vai Jūs teiktu, ka patlaban Latvijas ekonomika attīstās pārāk strauji, t.i., pastāv tā saucamais „pārkaršanas” risks vai arī tās pašreizējā attīstība nav uzskatāma par pārāk strauju?</i>	34
2. <i>Runājot par nodokļiem Latvijā, daļa cilvēku domā, ka būtu labāk, ja spēkā paliktu pašreizējā nodokļu sistēma un to nevajag mainīt, citi uzskata, ka nepieciešamas tikai nelielas izmaiņas, bet vēl citi – ka ir nepieciešamas būtiskas izmaiņas. Kā domājat Jūs?.....</i>	35
3. <i>Kāda ir Jūsu attieksme pret valsts budžeta deficītu?.....</i>	36
4. <i>Cik lielā mērā Jūs interesē šī nodokļu reforma un ar to saistītie jautājumi?</i>	37
5. <i>Kā Jūs novērtētu savu informētību par plānoto nodokļu reformu un iecerētajām nodokļu izmaiņām? Vai Jūs to</i>	39
6. <i>Ņemot vērā visu, ko Jūs zināt par plānotajām nodokļu izmaiņām, vai Jūs šo reformu atbalstāt?.....</i>	40
7. <i>Par gaidāmo nodokļu reformu ir izteikti vairāki apgalvojumi. Lūdzu, novērtējiet, cik lielā mērā Jūs katram no tiem piekrītat vai nepiekrītat!</i>	
7.1. <i>Reformas rezultātā palielināsies nevienlīdzība starp turīgākajiem un trūcīgākajiem</i>	42
7.2. <i>Reformas rezultātā strādājošie „uz rokas” saņems vairāk naudas</i>	44
7.3. <i>Reformas rezultātā uzņēmēji būs ieguvēji</i>	46
7.4. <i>Reformas rezultātā mazināsies ēnu ekonomikas apjoms</i>	48
8. <i>Domājot par plānoto nodokļu reformu, cik lielā mērā Jūs piekrītat vai nepiekrītat apgalvojumam „Reformas rezultātā pieaugs budžeta deficīts”?</i>	50

Pētījums: Uzskati par nodokļu politiku un reformām

9. Un cik lielā mērā Jūs piekrītat vai nepiekrītat apgalvojumam, ka „Lai gan daži nodokļi samazināsies, kopumā reformas rezultātā Jums uzliktais nodokļu slogs pieaugs”?	52
10. Kā Jūs domājat, vai no gaidāmās nodokļu reformas šīs grupas vairāk iegūs vai zaudēs?	
10.1. Latvijas iedzīvotāji kopumā	54
10.2. Algotu darbu strādājošie	56
10.3. Uzņēmēji/ uzņēmumu īpašnieki	58
10.4. Mazturīgie iedzīvotāji	60
10.5. Turīgie iedzīvotāji	62
10.6. Daudz bērnu ģimenes	64
11. Cik lielā mērā Jūs piekrītat vai nepiekrītat apgalvojumam, ka, samazinot nodokļu slogu mazo un vidējo algu saņēmējiem, tas atturēs cilvēkus doties emigrācijā? Vai Jūs tam...	66
12. Sabiedrībā nav vienprātības par to, kā vajadzētu rīkoties Latvijas valdībai, ja tās plānotā valsts budžeta un nodokļu politika saņem Eiropas Komisijas kritiku un rekomendācijas. Vieni uzskata, ka Latvijas valdība vislabāk pārzina situāciju un riskus, tāpēc tā var neņemt vērā Eiropas Komisijas rekomendācijas un norādījumus, bet citi uzskata, ka Eiropas Komisijas rekomendācijas ir jāievēro. Kura no šīm pozīcijām visvairāk atbilst Jūsu uzskatiem?	68
Aptaujā izmantotā anketa	69

Aptaujas tehniskā informācija

PĒTĪJUMA VEICĒJS	Pētījumu centrs SKDS
ĢENERĀLAIS KOPUMS	Latvijas pastāvīgie iedzīvotāji vecumā no 16 līdz 74 gadiem
PLĀNOTĀS IZLASES APJOMS	1035 respondenti (ģenerālajam kopumam reprezentatīva izlase)
SASNIEGTĀS IZLASES APJOMS	1035 respondenti
IZLASES METODE	Stratificētā nejaušā izlase
STRATIFIKĀCIJAS PAZĪMES	Administratīvi teritoriālā
APTAUJAS VEIKŠANAS METODE	Tiešās intervijas respondentu dzīvesvietās
ĢEOGRĀFISKAIS PĀRKLĀJUMS	Visi Latvijas reģioni (129 izlases punkti)
APTAUJAS VEIKŠANAS LAIKS	No 09.06.2017. līdz 20.06.2017.

SASNIEGTĀS IZLASES SALĪDZINĀJUMS AR IEDZĪVOTĀJU STATISTIKU

	Respondentu skaits izlasē (%) pirms svēršanas	Respondentu skaits izlasē (%) pēc svēršanas*	LR IeM PMLP Iedz. reģ. dati uz 13.02.2017.
KOPĀ	100.0	100.0	100.0

REĢIONS

Rīga	33.2	33.1	33.1
Pierīga	18.2	18.2	18.2
Vidzeme	9.7	9.8	9.8
Kurzeme	13.0	12.7	12.7
Zemgale	11.6	12.0	12.0
Latgale	14.3	14.3	14.3

DZIMUMS

Vīrieši	48.2	48.0	48.0
Sievietes	51.8	52.0	52.0

TAUTĪBA

Latvieši	60.0	59.0	59.0
Citi	40.0	41.0	41.0

VECUMS

16 - 24 g.v.	12.9	11.7	11.7
25 - 34 g.v.	19.0	20.5	20.5
35 - 44 g.v.	18.6	18.5	18.5
45 - 54 g.v.	19.3	18.7	18.7
55 - 63 g.v.	15.3	16.5	16.5
64 – 74 g.v.	14.8	14.2	14.2

STATUSS

Strādājošie	67.2	67.9
Nestrādājošie	32.8	32.1

IZGLĪTĪBA

Pamatizglītība	11.1	10.8
Vidējā, vidējā profesionālā	58.5	58.3
Augstākā	30.4	30.9

PILSONĪBA

LR pilsoņi	88.9	88.6
Respondenti bez LR pilsonības	11.1	11.4

*Dati tika pakļauti svēršanas procedūrai. Dati tika svērti pēc pazīmēm: reģions, dzimums, tautība, vecums.

Pētījums: Uzskati par nodokļu politiku un reformām

Terminu skaidrojums

IZLASE

Latvijas iedzīvotāju kopuma mikromodelis

REĢIONS

Rīga - Rīgas pilsēta

Pierīga

Pilsētas – Jūrmala

Novadi – Alojas, Ādažu, Babītes, Baldones, Carnikavas, Engures, Garkalnes, Ikšķiles, Inčukalna, Jaunpils, Kandavas, Krimuldas, Ķeguma, Ķekavas, Lielvārdes, Limbažu, Mālpils, Mārupes, Ogres, Olaines, Ropažu, Salacgrīvas, Salaspils, Saulkrastu, Sējas, Siguldas, Stopiņu, Tukuma novads.

Vidzeme

Pilsētas – Valmiera.

Novadi – Alūksnes, Amatas, Apes, Beverīnas, Burtnieku, Cesvaines, Cēsu, Ērgļu, Gulbenes, Jaunpiebalgas, Kocēnu, Līgatnes, Lubānas, Madonas, Mazsalacas, Naukšēnu, Pārgaujas, Priekuļu, Raunas, Rūjienas, Smiltenes, Strenču, Valkas, Varakļānu, Vecpiebalgas novads.

Kurzeme

Pilsētas – Ventspils, Liepāja.

Novadi – Aizputes, Alsungas, Brocēnu, Dundagas, Durbes, Grobiņas, Kuldīgas, Mērsraga, Nīcas, Pāvilostas, Priekules, Rojas, Rucavas, Saldus, Skrundas, Talsu, Vaiņodes, Ventspils novads.

Zemgale

Pilsētas – Jelgava, Jēkabpils.

Novadi – Aizkraukles, Aknīstes, Auces, Bauskas, Dobeles, Iecavas, Jaunjelgavas, Jelgavas, Jēkabpils, Kokneses, Krustpils, Neretas, Ozolnieku, Pļaviņu, Rundāles, Salas, Skrīveru, Tērvetes, Vecumnieku, Viesītes novads.

Latgale

Pilsētas – Daugavpils, Rēzekne.

Novadi – Aglonas, Baltinavas, Balvu, Ciblas, Dagdas, Daugavpils, Ilūkstes, Kārsavas, Krāslavas, Līvānu, Ludzas, Preiļu, Rēzeknes, Riebiņu, Rugāju, Vārkavas, Viļakas, Viļānu, Zilupes novads.

APDZĪVOTĀS VIETAS TIPS

Rīga – Rīgas pilsēta.

Cita pilsēta – Daugavpils, Liepāja, Jelgava, Ventspils, Rēzekne, Jūrmala, Valmiera, Jēkabpils, citas pilsētas.

Lauki – pagasti, lauku viensētas.

IZGLĪTĪBA

Pamatizglītība – respondents ar pamata vai nepabeigtu vidējo izglītību.

Vidējā, vidējā profesionālā – respondents ar vispārējo vidējo, vidējo speciālo, nepabeigtu augstāko izglītību.

Augstākā – respondents ar augstāko izglītību.

NODARBINĀTĪBAS SEKTORS

Publiskais sektors – respondenti, kuri strādā valsts vai pašvaldības iestādēs vai uzņēmumos ar valsts vai pašvaldības kapitālu.

Privātais sektors – respondenti, kuri strādā uzņēmumos ar privāto kapitālu.

Nestrādā – respondenti: mājsaimnieces, pensionāri, skolēni, studenti, bezdarbnieki.

Cits – respondenti, kuriem ir gadījuma darbi, strādā apmaksātu darbu sabiedriskās organizācijās, kā arī tie respondenti, kuri nezināja konkrētu nodarbinātības sektoru.

PAMATNODARBOŠANĀS

Vadītājs – augstākā vai vidējā līmeņa vadītājs: uzņēmuma, firmas, organizācijas, nodaļas vadītājs, vadošais speciālists uzņēmumā, iestādē.

Speciālists, ierēdnis – ierēdnis vai darbinieks valsts, pašvaldību iestādē vai privātā uzņēmumā; nestrādā fizisku darbu.

Strādnieks – ierindas darbinieks rūpniecībā, celtniecībā, lauksaimniecībā, tirdzniecībā, apkalpojošajā sfērā, sabiedriskajā ēdināšanā; strādā fizisku darbu.

Zemnieks – persona, kas strādā sev piederošā lauku saimniecībā.

Individuālais darbs – pats sev darba devējs, arī profesionāls speciālists (advokāts, ārsts u.tml.), uzņēmuma īpašnieks.

Pensionārs – persona, kas ir pensijā un nestrādā algotu darbu, arī invaliditātes pensionārs.

Skolnieks, students – persona, kas mācās dienas nodaļā kādā no mācību iestādēm.

Mājsaimniece – persona, kas ir mājsaimnieks vai mājsaimniece un pašlaik nestrādā algotu darbu; arī ja atrodas bērna kopšanas atvaļinājumā.

Bezdarbnieks – persona, kas ir darba spējīgā vecumā un nekur nestrādā.

IENĀKUMU LĪMENIS

Vidējie ienākumi uz vienu ģimenes locekli mēnesī, ieskaitot visus ienākumus (algas, stipendijas, pabalstus, pensijas u.t.t.) pēc nodokļu nomaksas

Zemi – līdz €199

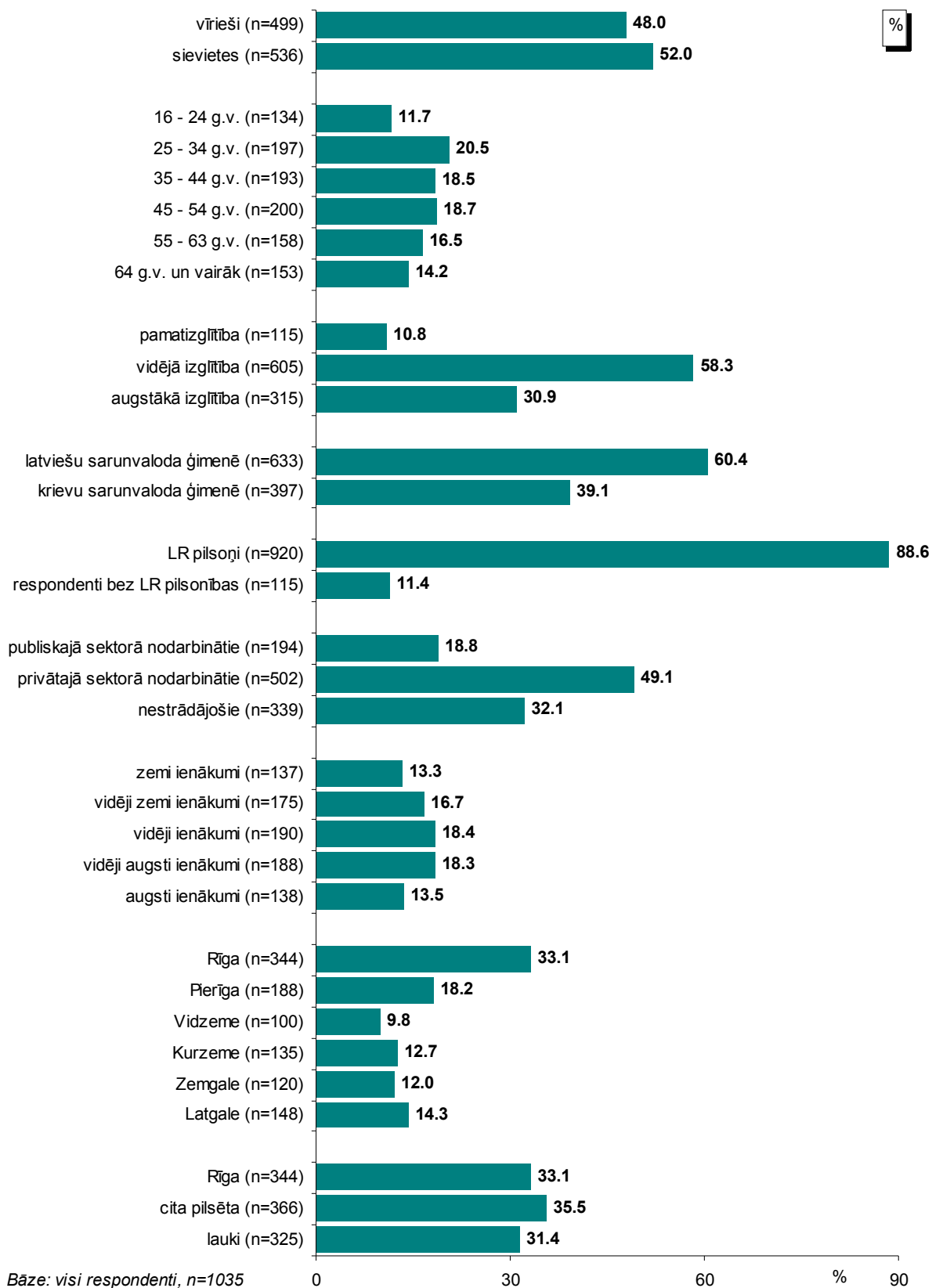
Vidēji zemi – no €200 līdz €279

Vidēji – no €280 līdz €369

Vidēji augsti – no €370 līdz €549

Augsti – €550 un vairāk.

Respondentu sociāldemogrāfiskais raksturojums



Statistikās kļūdas novērtēšanas tabula

Pētījuma rezultātos vienmēr pastāv zināma *statistikās kļūdas* varbūtība. Analizējot un interpretējot pētījumā iegūtos rezultātus, to vajadzētu ņemt vērā. Tās atšķirības, kuras iekļaujas statistikās kļūdas robežās jeb ir mazākas par to, var uzskatīt par *nenozīmīgām*.

Statistikā kļūda tiek aprēķināta pēc sekojošās formulas :

$$SK = q \times \sqrt{\pi \times (100 - \pi) / n}$$

kur :

SK - statistiskā kļūda

q - koeficients, kas pie 95% varbūtības ir vienāds ar 1.96

π - pētījumā iegūtais respondentu atbilžu procentuālais sadalījums

n - respondentu skaits

Lai ērtāk un ātrāk noteiktu statistisko mērījuma kļūdu, ir lietderīgi izmantot statistikās kļūdas novērtēšanas tabulu.

PĒTĪJUMA REZULTĀTU STATISTISKĀS KĻŪDAS NOVĒRTĒŠANAS TABULA (ar 95 % varbūtību)

Procentuālais atbilžu sadalījums (%)	Respondentu skaits [N] =															
	50	75	100	200	300	400	500	600	700	800	900	1000	1100	1200	1500	2000
1 vai 99	2.8	2.2	1.9	1.4	1.1	1.0	0.9	0.8	0.7	0.7	0.6	0.6	0.6	0.5	0.5	0.4
2 vai 98	3.9	3.2	2.7	1.9	1.6	1.4	1.2	1.1	1.0	1.0	0.9	0.9	0.8	0.8	0.7	0.6
4 vai 96	5.4	4.5	3.8	2.7	2.2	1.9	1.7	1.6	1.5	1.4	1.3	1.2	1.2	1.1	1.0	0.9
6 vai 94	6.6	5.4	4.7	3.3	2.7	2.3	2.0	1.9	1.8	1.7	1.6	1.5	1.4	1.3	1.2	1.0
8 vai 92	7.5	6.1	5.3	3.8	3.1	2.7	2.4	2.2	2.0	1.9	1.8	1.7	1.6	1.5	1.4	1.2
10 vai 90	8.3	6.8	5.9	4.2	3.4	2.9	2.6	2.4	2.2	2.0	2.0	1.9	1.8	1.7	1.5	1.3
12 vai 88	9.0	7.4	6.4	4.5	3.7	3.2	2.9	2.6	2.4	2.3	2.1	2.0	1.9	1.8	1.6	1.4
15 vai 85	9.9	8.0	7.0	5.0	4.0	3.5	3.1	2.9	2.6	2.5	2.3	2.2	2.1	2.0	1.8	1.6
18 vai 82	10.7	8.7	7.5	5.3	4.4	3.8	3.4	3.0	2.9	2.7	2.5	2.4	2.3	2.2	1.9	1.7
20 vai 80	11.1	9.1	7.8	5.5	4.5	3.9	3.5	3.2	3.0	2.8	2.6	2.5	2.4	2.3	2.0	1.8
22 vai 78	11.5	9.4	8.1	5.7	4.7	4.1	3.6	3.3	3.1	2.9	2.7	2.6	2.5	2.4	2.1	1.8
25 vai 75	12.0	9.8	8.5	6.0	4.9	4.2	3.8	3.5	3.2	3.0	2.8	2.7	2.6	2.5	2.2	1.9
28 vai 72	12.5	10.2	8.8	6.2	5.1	4.4	3.9	3.6	3.3	3.1	2.9	2.8	2.7	2.5	2.3	2.0
30 vai 70	12.7	10.4	9.0	6.4	5.2	4.5	4.0	3.7	3.4	3.2	3.0	2.8	2.7	2.6	2.3	2.0
32 vai 68	12.9	10.6	9.1	6.5	5.3	4.6	4.1	3.7	3.5	3.2	3.1	2.9	2.8	2.6	2.4	2.1
35 vai 65	13.2	10.8	9.4	6.6	5.4	4.7	4.2	3.8	3.5	3.3	3.1	3.0	2.8	2.7	2.4	2.1
40 vai 60	13.6	11.1	9.6	6.8	5.5	4.8	4.3	3.9	3.6	3.4	3.2	3.0	2.9	2.8	2.5	2.2
45 vai 55	13.8	11.3	9.8	6.9	5.6	4.9	4.4	4.0	3.7	3.5	3.3	3.1	2.9	2.8	2.5	2.2
50 vai 50	13.9	11.3	9.8	6.9	5.7	4.9	4.4	4.0	3.7	3.5	3.3	3.1	3.0	2.8	2.5	2.2

Lai noteiktu statistisko mērījuma kļūdu, ir jāzina nesvērts respondentu skaits attiecīgajā grupā un rezultāts procentos. Izmantojot šos lielumus, tabulas attiecīgajā iedaļā var atrast statistikās mērījuma kļūdas robežas + / - procentos ar **95% varbūtību**.

Piemēram, ja pētījuma rezultātā no visiem aptaujātajiem Latvijas iedzīvotājiem (respondentu skaits n=1035) tiek iegūta mērķa grupa tiek iegūta mērķa grupa 10.0%, kas pauž apstiprinošu attieksmi pret spriedumu vai izteikumu "X", tad ar 95% varbūtību mēs varam teikt, ka statistiskā mērījuma kļūda šeit ir + / - 1.9% robežās. No tā izriet, ka mērķa grupa, kura identificē sevi ar spriedumu vai izteikumu "X", ir no 8.1% līdz 11.9%.

1. Pašreizējās Latvijas tautsaimniecības attīstības gaitas vērtējums

2017.gada jūnijā Latvijas iedzīvotājus lūdza izteikties par to, vai Latvijas ekonomika attīstās pārāk strauji, t.i., vai pastāv tā saucamais „pārkaršanas” risks.

Apkopojot aptaujas rezultātus, jāsecina, ka tikai 3% uzskata, ka šāds „pārkaršanas” risks pastāv, vairākums (86%) atbildēja, ka Latvijas ekonomika neattīstās pārāk strauji, bet 10% atturējās paust savu viedokli šajā jautājumā.

Salīdzinot dažādu sociāldemogrāfisko grupu uzskatus, jāatzīmē, ka to, ka pastāv „pārkaršanas” risks, biežāk nekā caurmērā atzīmēja respondenti vecumā no 35 līdz 44 gadiem, bet savu viedokli biežāk nekā caurmērā atturējās novērtēt respondenti, kuriem ir 64 gadi un vairāk, respondenti ar pamatizglītību, respondenti bez LR pilsonības, nestrādājošie, aptaujātie ar zemiem ienākumiem.

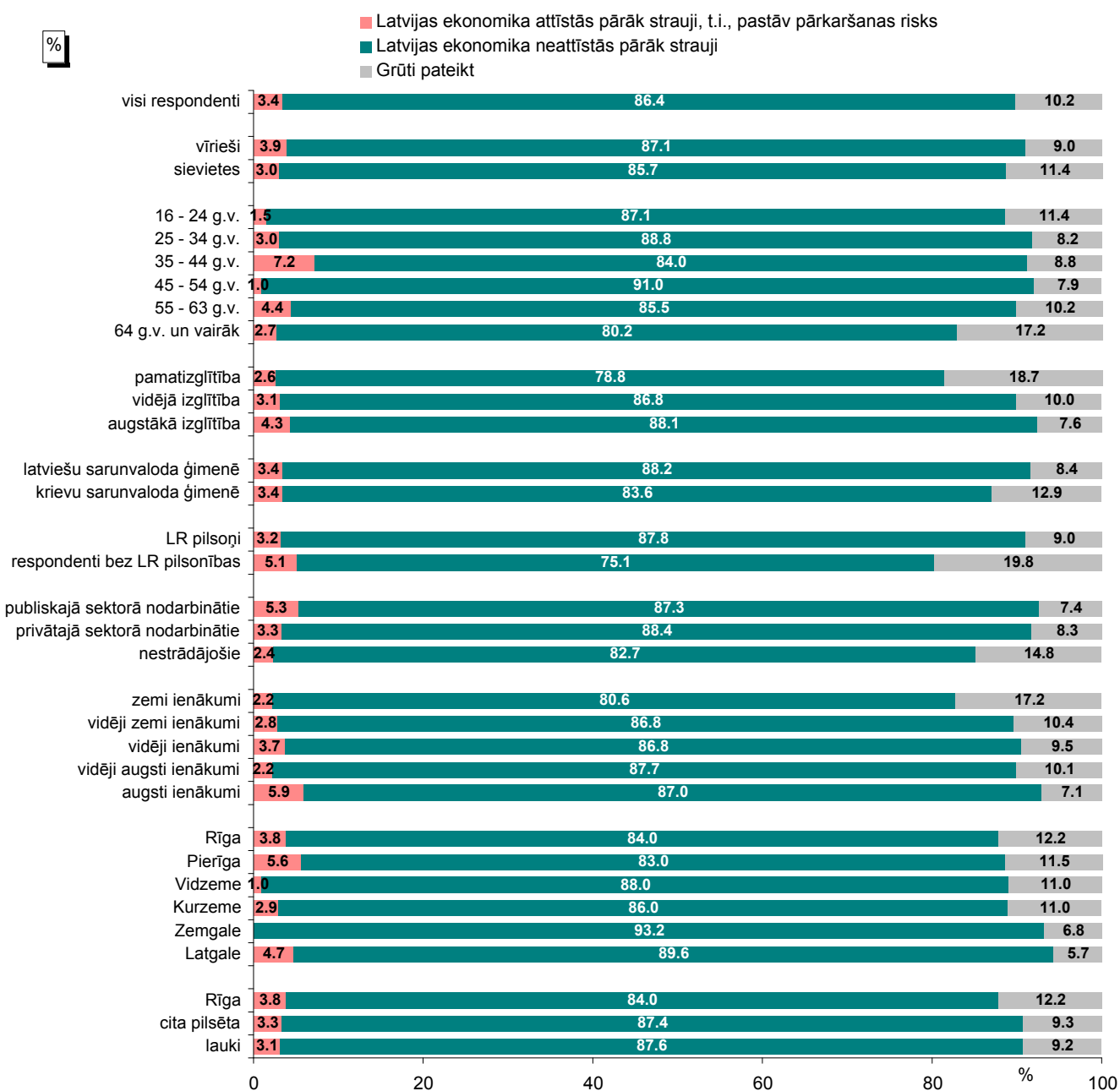
1. Pašreizējās Latvijas tautsaimniecības attīstības gaitas vērtējums

"Kā Jūs vērtējat pašreizējo Latvijas tautsaimniecības attīstības gaitu? Ņemot vērā visu, ko Jūs par to zināt, vai Jūs teiktu, ka patlaban Latvijas ekonomika attīstās pārāk strauji, t.i., pastāv tā saucamais „pārkaršanas” risks vai arī tās pašreizējā attīstība nav uzskatāma par pārāk strauju?"



Bāze: visi respondenti, n=1035

SOCIĀLDEMOGRĀFISKO GRUPU ATBILŽU SADALĪJUMS



Bāzes: skatīt respondentu sociāldemogrāfisko profilu 6.lpp.

2. Attieksme pret budžeta deficītu

2017.gada jūnijā tika noskaidrota iedzīvotāju attieksme pret valsts budžeta deficītu – vai deficīts ir pieļaujams, un ja jā – cik liels tas drīkst būt.

Apkopojot pētījuma rezultātus, jāsecina, ka trešā daļa aptaujas dalībnieku (34%) uzskata, ka valsts budžetam ir jābūt bezdeficīta. Gandrīz tikpat bieži (33%) norādīts, ka ir pieļaujams budžeta deficīts, kas, atbilstoši ES fiskālās disciplīnas noteikumiem, nepārsniedz 1.7% no IKP, bet 8% atbildēja, ka būtu pieļaujams arī lielāks budžeta deficīts. Jāpiebilst, ka vairāk nekā 1/4 atturējās novērtēt savu attieksmi pret budžeta deficītu (26%).

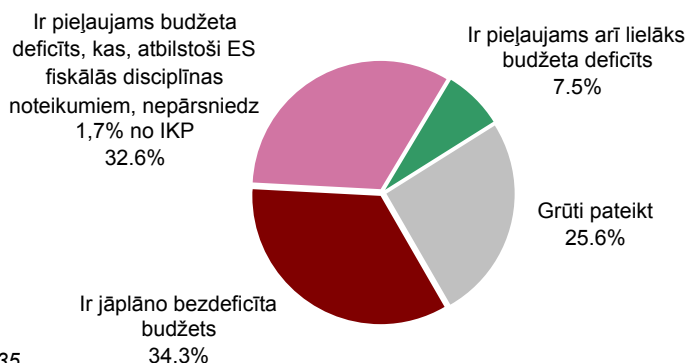
Tam, ka valsts budžets jāplāno bez deficīta, biežāk nekā caurmērā piekrita aptaujātie vecumā no 16 līdz 24 gadiem, aptaujātie ar zemiem ienākumiem, Pierīgā, Vidzemē, Zemgalē un Latgalē dzīvojošie.

Tam, ka budžeta deficīts ir pieļaujams, bet tas nedrīkst pārsniegt 1.7% no IKP, biežāk nekā caurmērā piekrita aptaujātie vecumā no 25 līdz 34 gadiem un no 55 līdz 63 gadiem, grupa ar augstāko izglītību, publiskajā sektorā un privātajā sektorā nodarbinātie, respondenti ar vidēji augstiem un augstiem ienākumiem.

Analizējot aptaujas datus, jāsecina, ka grūti novērtēt savu attieksmi biežāk nekā caurmērā bija sievietēm, respondentiem, kuriem ir 64 gadi un vairāk, grupai ar pamatizglītību, iedzīvotāji ar krievu sarunvalodu ģimenē, respondentiem bez LR pilsonības, nestrādājošajiem, grupām ar zemiem vai vidēji zemiem ienākumiem un Kurzemē dzīvojošajiem.

2. Attieksme pret budžeta deficītu

"Kāda ir Jūsu attieksme pret valsts budžeta deficītu?"

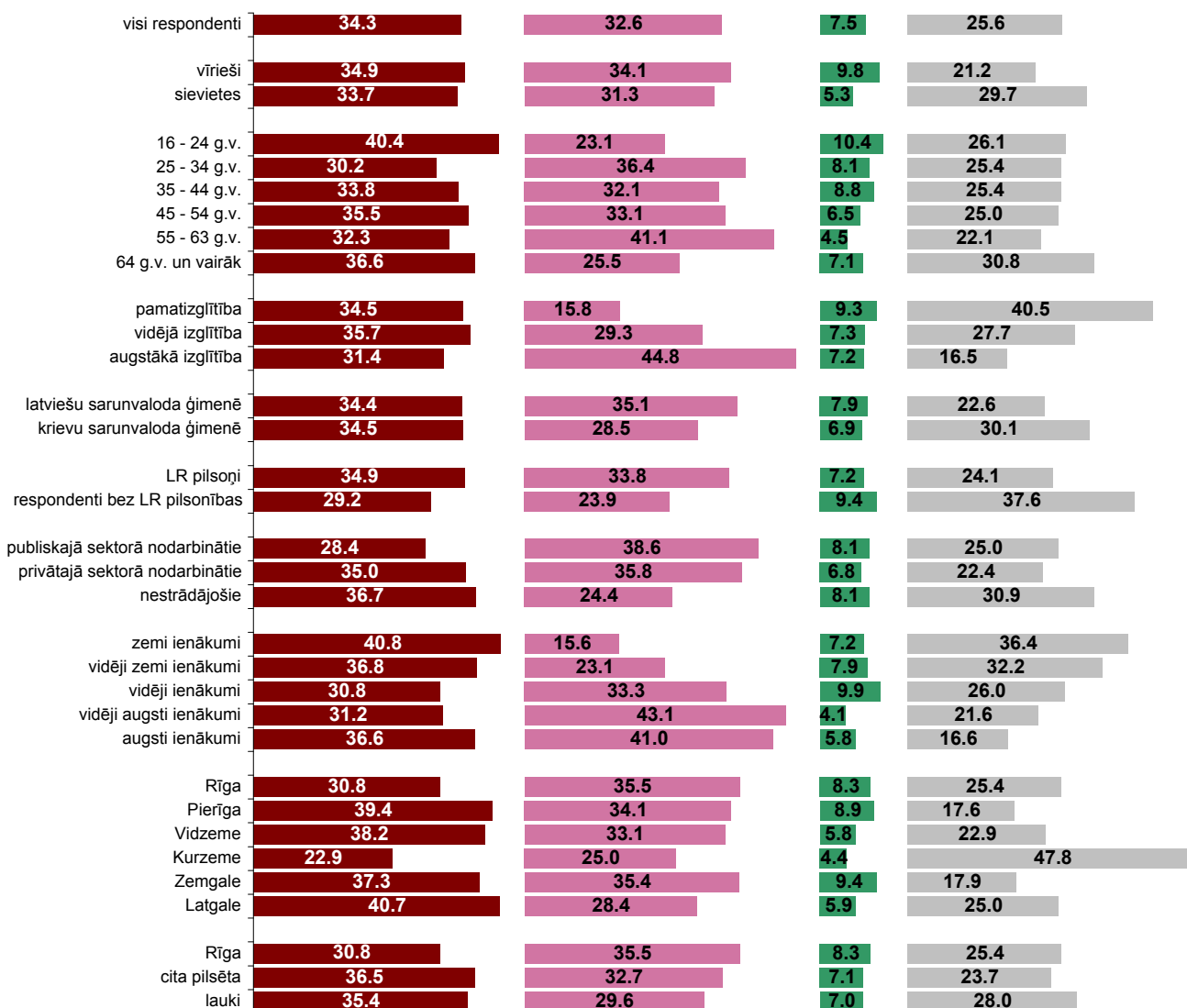


Bāze: visi respondenti, n=1035

SOCIĀLDEMOGRĀFISKO GRUPU ATBILŽU SADALĪJUMS

- Ir jāplāno bezdeficīta budžets
- Ir pieļaujams budžeta deficīts, kas, atbilstoši ES fiskālās disciplīnas noteikumiem, nepārsniedz 1,7% no IKP
- Ir pieļaujams arī lielāks budžeta deficīts
- Grūti pateikt

%



Bāzes: skatīt respondentu sociāldemogrāfisko profilu 6.lpp.

3. Uzskati par nodokļu reformām

2017.gada jūnijā veiktajā aptaujā tika noskaidroti Latvijas iedzīvotāju uzskati par nodokļu reformu – vai tāda ir nepieciešama, cik ieinteresēti un informēti viņi par to jūtas, kā arī attieksme pret nodokļu reformas projektu.

3.1. Uzskati par nodokļu izmaiņu nepieciešamību

Saskaņā ar aptaujas datiem vairākums (60%) Latvijas iedzīvotāju uzskata, ka pašreizējā nodokļu sistēmā būtu nepieciešamas būtiskas izmaiņas, nelielu izmaiņu nepieciešamību atzina 24%, bet 6% uzskata, ka pašreizējo nodokļu sistēmu nevajag mainīt.

Salīdzinot dažādu sociāldemogrāfisko grupu atbildes, jāsecina, ka viedoklim, ka pašreizējā nodokļu sistēmā *nav nepieciešamas izmaiņas*, biežāk nekā caurmērā piekrita aptaujātie, kam ir 55 līdz 63 gadi, grupa ar pamatizglītību, respondenti bez LR pilsonības, grupa ar vidējiem ienākumiem, kā arī Kurzemē dzīvojošie.

To, ka esošajā nodokļu sistēmā būtu nepieciešamas *nelielas izmaiņas*, biežāk nekā caurmērā norādīja aptaujātie ar augstiem ienākumiem un citās pilsētās (ne Rīgā) dzīvojošie.

Savukārt *būtiskas izmaiņas* par nepieciešamām biežāk nekā caurmērā atzina aptaujātie vecumā no 35 līdz 44 un no 55 līdz 63 gadiem, grupa ar augstāko izglītību, publiskajā un privātajā sektorā strādājošie, Pierīgā, Vidzemē un lauku apvidos dzīvojošie.

3.2. Interese un informētība par nodokļu reformu

Vairākums aptaujāto Latvijas iedzīvotāju (66%) norādīja, ka nodokļu reforma un ar to saistītie jautājumi viņus interesē (t.sk. 23% norādīja, ka tas viņus „*loti interesē*”). Intereses trūkumu par šo tēmu atzina 30% respondentu (t.sk. 11% „*nemaz neinteresē*”).

Interesi par šiem jautājumiem biežāk nekā caurmērā atzina aptaujātie vecumā no 25 līdz 44 gadiem, grupa ar augstāko izglītību, respondenti, kuri ģimenē sarunājas galvenokārt latviešu valodā, publiskajā un privātajā sektorā nodarbinātie, grupas ar vidējiem, vidēji augstiem un augstiem ienākumiem, Rīgā un Vidzemē dzīvojošie, bet retāk nekā caurmērā interesi atzina respondenti vecumā no 16 līdz 24 gadiem un 64 gadus veci un vecāki, aptaujātie ar pamata vai vidējo izglītību, aptaujas dalībnieki, kuri ģimenē sarunājas galvenokārt krievu valodā, respondenti bez LR pilsonības, nestrādājošie, grupas ar zemiem un vidēji zemiem ienākumiem, Kurzemē, Latgalē, kā arī citās pilsētās (ne Rīgā) dzīvojošie.

Savukārt raksturojot savu informētību par plānoto nodokļu reformu un iecerētajām nodokļu izmaiņām, sevi par labi informētiem atzina 4% aptaujāto, 32% norādīja, ka kopumā zina, kādas būs izmaiņas, tomēr detaļas nepārzina. Puse (50%) atbildēja, ka ir tikai dzirdējuši par to, ka ir plānota nodokļu reforma, bet neko tuvāk par to nezina, un aptuveni katrs desmitais (11%) atzina, ka par šiem jautājumiem nav dzirdējis.

Pētījums: Uzskati par nodokļu politiku un reformām

To, ka ir labi informēti par plānoto nodokļu reformu, biežāk nekā caurmērā norādīja aptaujātie ar augstāko izglītību un augstiem ienākumiem. Savukārt to, ka par plānoto nodokļu reformu nav dzirdējuši, biežāk nekā caurmērā atzina respondenti vecumā no 16 līdz 24 gadiem, grupa ar pamatizglītību, iedzīvotāji ar krievu sarunvalodu ģimenē, respondenti bez LR pilsonības, nestrādājošie.

Jāatzīmē, ka grupā, kas norādīja, ka nodokļu reforma viņus interesē, sevi par labi informētiem uzskata 5%, to, ka kopumā pārzina šos jautājumus – 42%, tiesa, vāja informētība atzīta nedaudz biežāk: 46% norādīja, ka par plānoto reformu ir tikai dzirdējuši, bet neko vairāk nezina, bet 5% atbildēja, ka par šiem jautājumiem nav dzirdējuši.

3.3. Attieksme pret nodokļu reformu

Saskaņā ar aptaujas datiem sabiedrības attieksme pret plānoto nodokļu reformu nav vienota: 32% norādīja, ka to atbalsta (t.sk. 5% „pilnībā”), bet 29% - neatbalsta (t.sk. 9% „nemaz”), bet 40% atzina, ka viņiem ir „grūti pateikt”.

Labvēlīgāka attieksme pret nodokļu reformu ir respondentiem vecumā no 45 līdz 54 gadiem, grupai ar augstāko izglītību, aptaujātajiem, kuri ģimenē sarunājas galvenokārt latviešu valodā, aptaujātajiem ar vidēji augstiem un augstiem ienākumiem, kā arī Vidzemē un Zemgalē dzīvojošajiem. Jāatzīmē, ka Zemgalē dzīvojošie biežāk nekā caurmērā atbildēja arī, ka reformu neatbalsta. Biežāk nekā caurmērā noraidoša attieksme bija arī aptaujātajiem vecumā no 35 līdz 44 gadiem un aptaujātajiem ar zemiem ienākumiem.

Salīdzinot noskaņojumu grupās ar atšķirīgu informētības līmeni, vērojams, ka grupas, kas savu informētību vērtēja kritiskāk, biežāk atturējās novērtēt savu attieksmi pret reformu. Tiesa, grupā, kas atbildēja, ka nodokļu reformu viņi labi pārzina, to atbalsta nedaudz retāk (42%) nekā noraida (50%), savukārt respondenti, kuri norādīja, ka kopumā zina, kādas būs pārmaiņas, kaut arī reformas detaļas nepārzina, to biežāk atbalstīja (46%) nevis noraidīja (35%).

3.4. Uzskati par nodokļu reformu ietekmi

Pētījuma ietvaros tika noskaidroti arī iedzīvotāju priekšstati par iespējamo nodokļu reformas ietekmi uz sabiedrību un dažādām tās grupām.

Apkopojot uzskatus par **iespējamajām reformas izpausmēm**, jāsecina, ka vairākums uzskata, ka reformas rezultātā nodokļu slogs pieaugs (55%), palielināsies nevienlīdzība starp turīgākajiem un trūcīgākajiem (51%). Tam, ka reformas rezultātā pieaugs budžeta deficīts, piekrita 31% (tiesa, pretējās domās bija 20%, bet 49% atturējās novērtēt savus uzskatus šajā jomā).

Apgalvojumiem, ka reformas rezultātā strādājošie saņems vairāk naudas „uz rokas”, piekrita 30%, ka no tās iegūs uzņēmēji – 29%, bet tam, ka tās rezultātā mazināsies ēnu ekonomikas apjoms, piekrita 19%. Jāatzīmē, ka šie apgalvojumi noraidīti ir biežāk nekā tiem ir piekrists.

Pētījums: Uzskati par nodokļu politiku un reformām

Aptaujātos Latvijas iedzīvotājus par vairākām iedzīvotāju grupām (algotu darbu strādājošie, uzņēmēji/ uzņēmumu īpašnieki, mazturīgie iedzīvotāji, turīgie iedzīvotāji, daudz bērnu ģimenes), kā arī par Latvijas iedzīvotājiem kopumā, lūdza norādīt, vai **tās no gaidāmās nodokļu reformas vairāk iegūs vai zaudēs**.

Saskaņā ar aptaujas rezultātiem, par ieguvējiem no nodokļu reformas tiek atzīti turīgie iedzīvotāji (iegūs: 32%, zaudēs: 14%) un daudz bērnu ģimenes (iegūs: 25%, zaudēs: 22%). Lai arī atšķirības nav lielas, nedaudz biežāk par zaudētājiem atzīti uzņēmēji/ uzņēmumu īpašnieki (iegūs: 23%, zaudēs: 24%). Par zaudētājiem biežāk ir atzīti arī algotu darbu strādājošie (iegūs: 22%, zaudēs: 30%), mazturīgie iedzīvotāji (iegūs: 20%, zaudēs: 29%). Jāpiebilst, ka Latvijas iedzīvotāji kopumā par ieguvējiem no plānotās nodokļu reformas ir atzīti vēl retāk (iegūs: 18%, zaudēs: 33%).

Interesanti, ka respondenti, kuri norādīja, ka labi pārzina jautājumus, kas saistīti ar nodokļu reformu, biežāk nekā iedzīvotāji, kas savas zināšanas par reformu vērtēja kritiskāk, par zaudētājiem atzina uzņēmējus/uzņēmumu vadītājus un turīgos iedzīvotājus, bet daudz bērnu ģimenes, algotu darbu strādājošos, mazturīgos iedzīvotājus un Latvijas iedzīvotājus kopumā biežāk atzina par ieguvējiem.

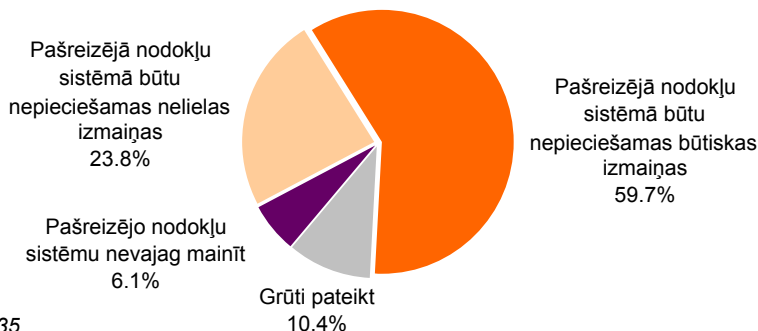
3.5. Uzskati par nodokļu izmaiņu ietekmi uz emigrāciju

Aptaujātos Latvijas iedzīvotājus lūdza novērtēt arī viņu attieksmi pret apgalvojumu, ka „*samazinot nodokļu slogu mazo un vidējo algu saņēmējiem, tas atturēs cilvēkus doties emigrācijā*”. Jāatzīmē, ka vairākums respondentu tam nepiekrīta (62%, t.sk. 35% tam „*nemaz nepiekrīta*”), bet piekrīta aptuveni katrs ceturtais (26%, t.sk. 5% „*pilnībā piekrīta*”). Jāpiebilst, ka biežāk nekā caurmērā tam piekrīta respondenti, kas pieder augstākajai ienākumu kvintilei. Biežāk nekā caurmērā tam piekrituši arī respondenti vecumā līdz 34 gadiem, Pierīgā, Kurzemē un Latgalē dzīvojošie, kā arī citu pilsētu (ne Rīgas) iedzīvotāji, lai gan nevienā no šīm grupām attiecīgajam apgalvojumam nav piekrituši vairāk kā 35% aptaujāto.

3. Uzskati par nodokļu reformām

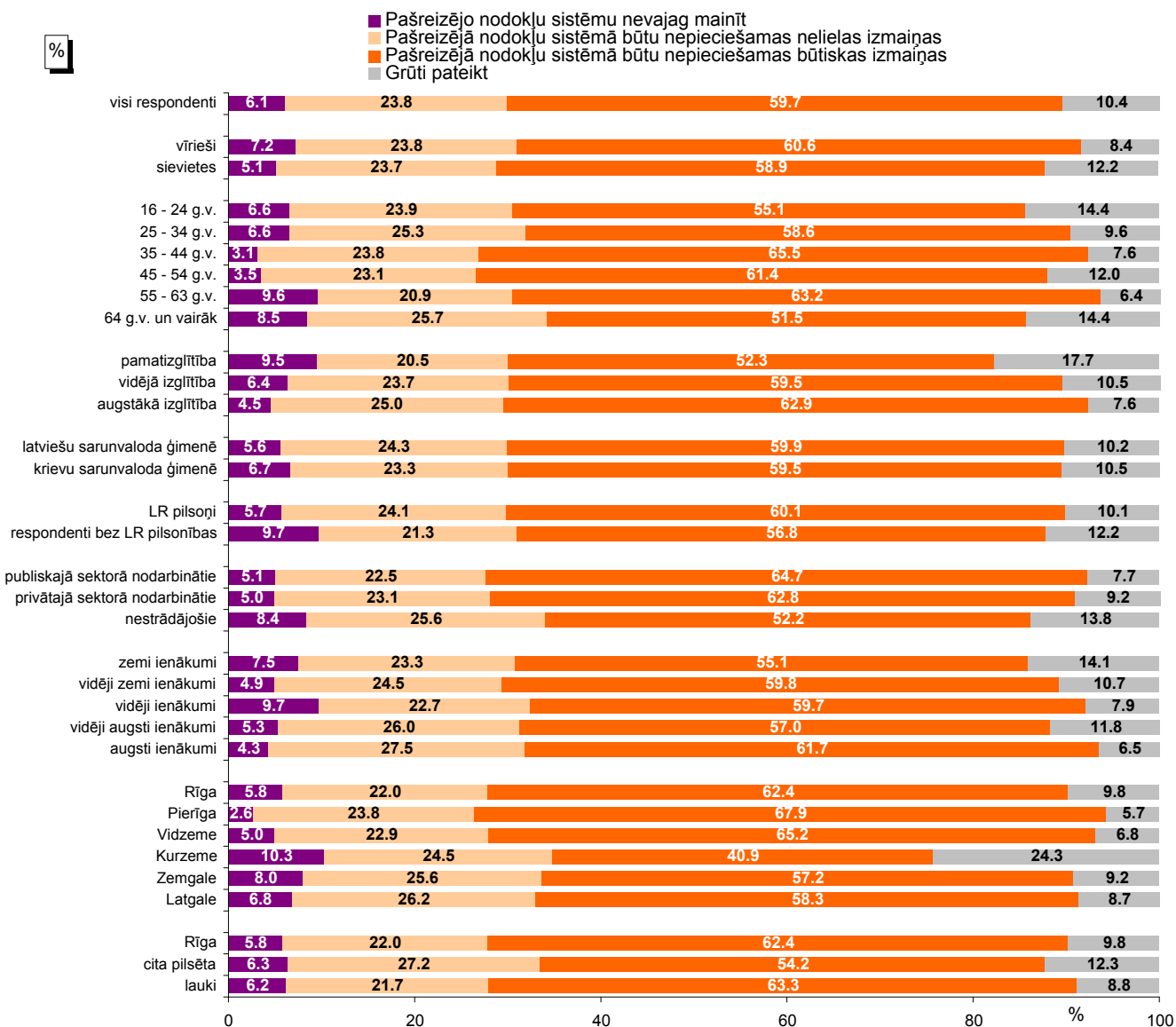
3.1. Uzskati par nodokļu izmaiņu nepieciešamību

"Runājot par nodokļiem Latvijā, daļa cilvēku domā, ka būtu labāk, ja spēkā paliktu pašreizējā nodokļu sistēma un to nevajag mainīt, citi uzskata, ka nepieciešamas tikai nelielas izmaiņas, bet vēl citi – ka ir nepieciešamas būtiskas izmaiņas. Kā domājat Jūs?"



Bāze: visi respondenti, n=1035

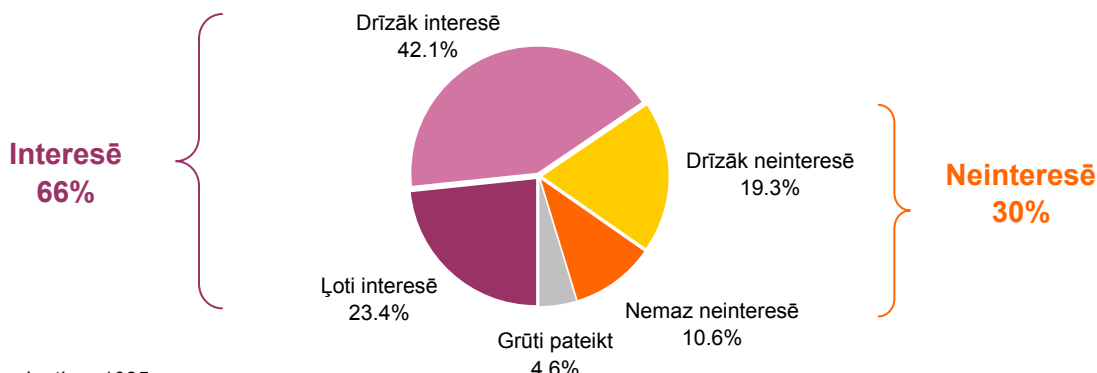
SOCIĀLDEMOGRĀFISKO GRUPU ATBILŽU SADALĪJUMS



Bāzes: skatīt respondentu sociāldemogrāfisko profilu 6.lpp.

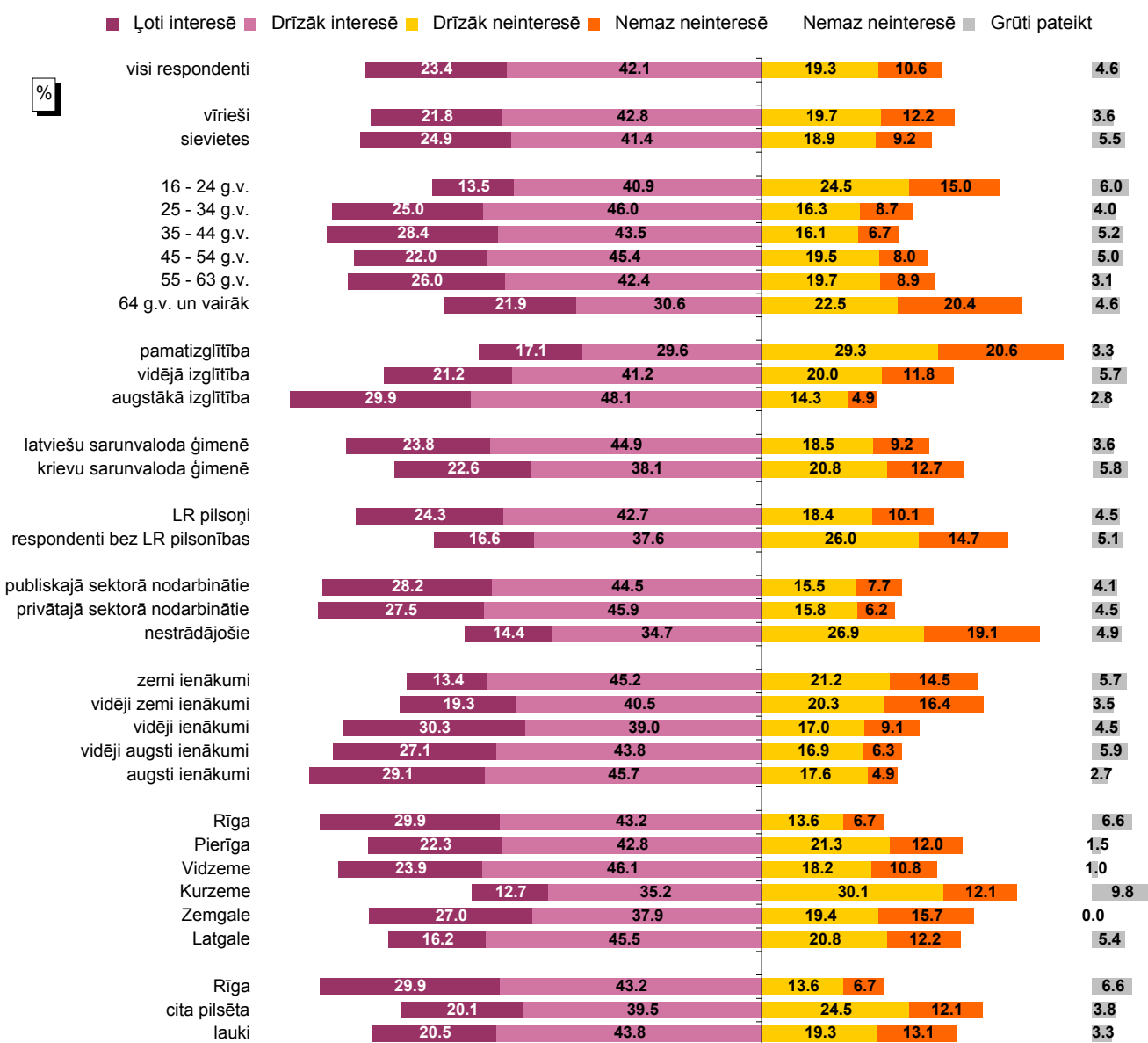
3.2. Interese un informētība par nodokļu reformu

"Latvijas valdība kopš 2016. gada rudens strādā pie nodokļu reformas. Atbilstoši iecerēm Latvijā varētu mainīties vairāki iedzīvotāju un uzņēmumu maksātie nodokļi. Cik lielā mērā Jūs interesē šī nodokļu reforma un ar to saistītie jautājumi?"



Bāze: visi respondenti, n=1035

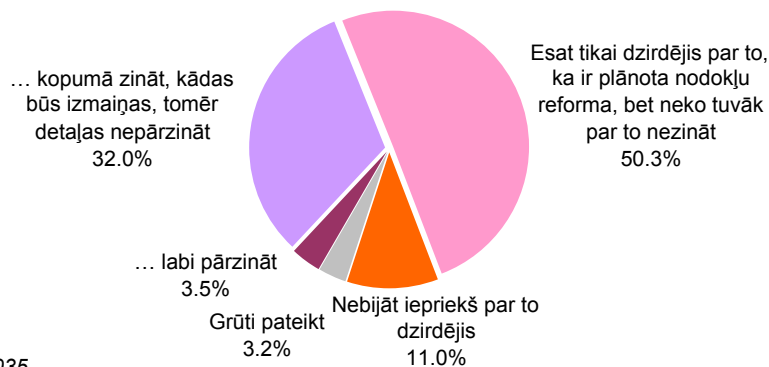
SOCIĀLDEMOGRĀFISKO GRUPU ATBILŽU SADALĪJUMS



Bāzes: skatīt respondentu sociāldemogrāfisko profilu 6.lpp.

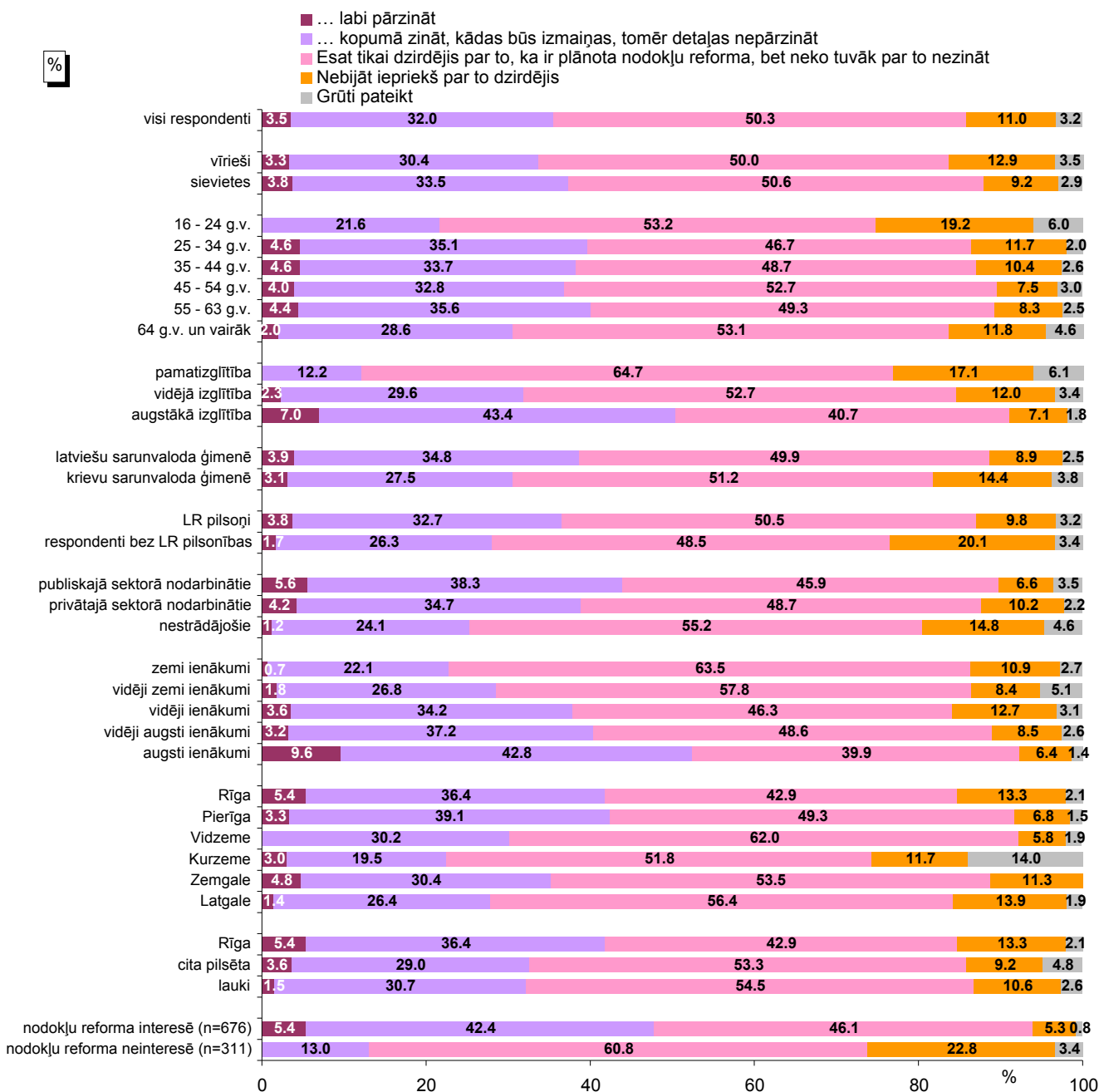
Pētījums: Uzskati par nodokļu politiku un reformām

"Kā Jūs novērtētu savu informētību par plānoto nodokļu reformu un iecerētajām nodokļu izmaiņām? Vai Jūs to ..."



Bāze: visi respondenti, n=1035

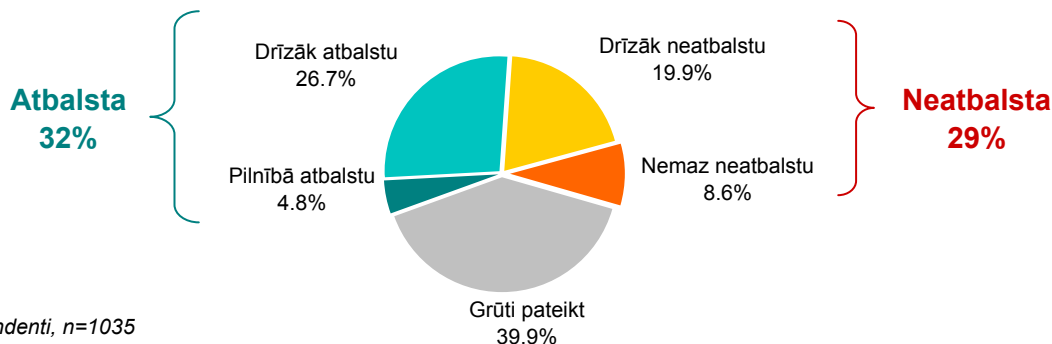
SOCIĀLDEMOGRĀFISKO GRUPU ATBILŽU SADALĪJUMS



Bāzes: skatīt respondentu sociāldemogrāfisko profilu 6.lpp.

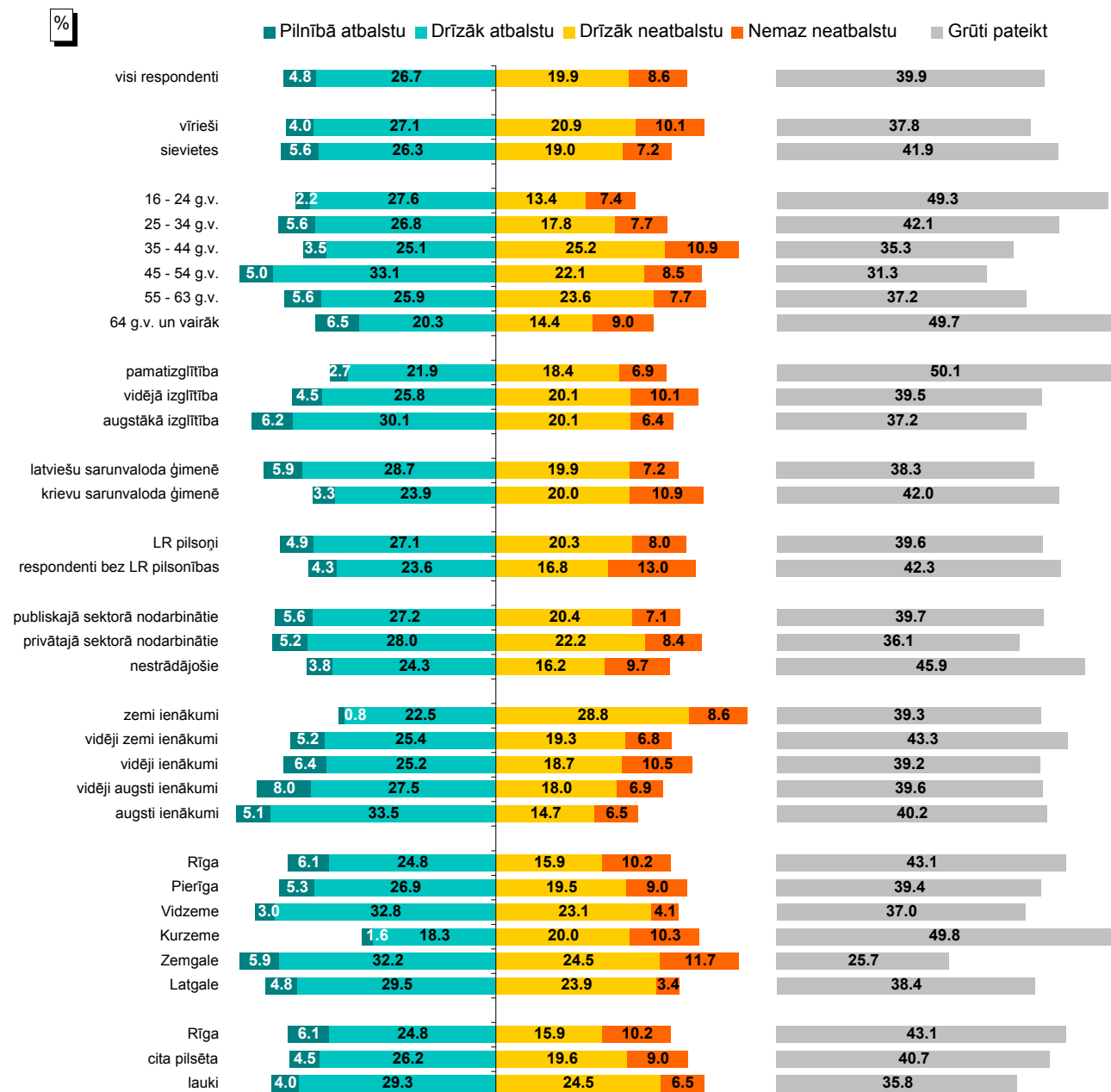
3.3. Attieksme pret nodokļu reformu

"Ņemot vērā visu, ko Jūs zināt par plānotajām nodokļu izmaiņām, vai Jūs šo reformu atbalstāt?"



Bāze: visi respondenti, n=1035

SOCIĀLDEMOGRĀFISKO GRUPU ATBILŽU SADALĪJUMS

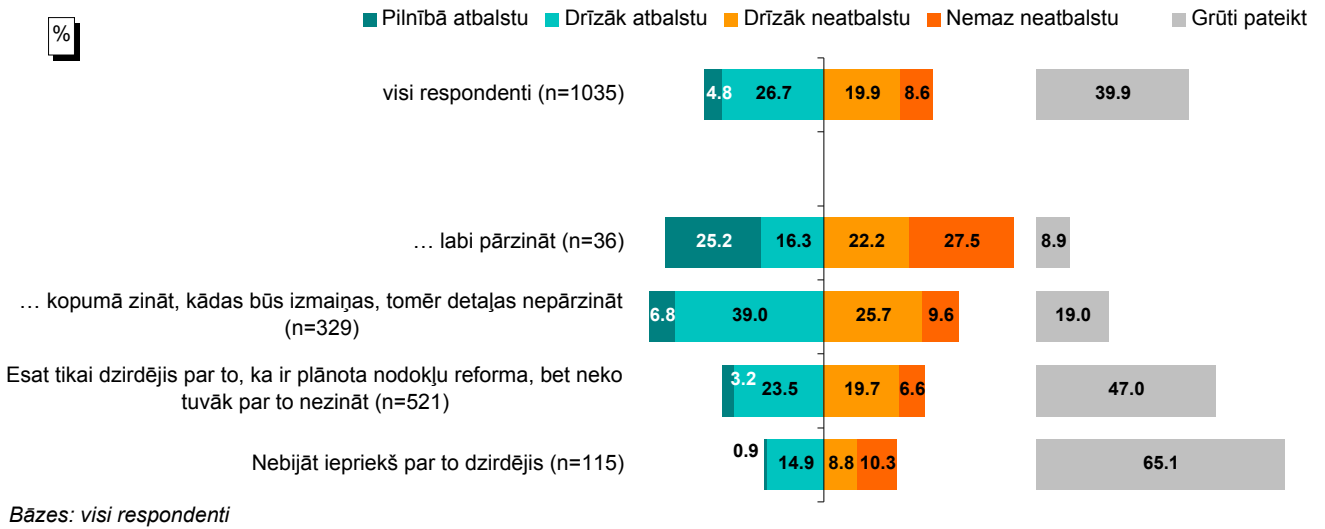


Bāzes: skatīt respondentu sociāldemogrāfisko profilu 6.lpp.

Pētījums: Uzskati par nodokļu politiku un reformām

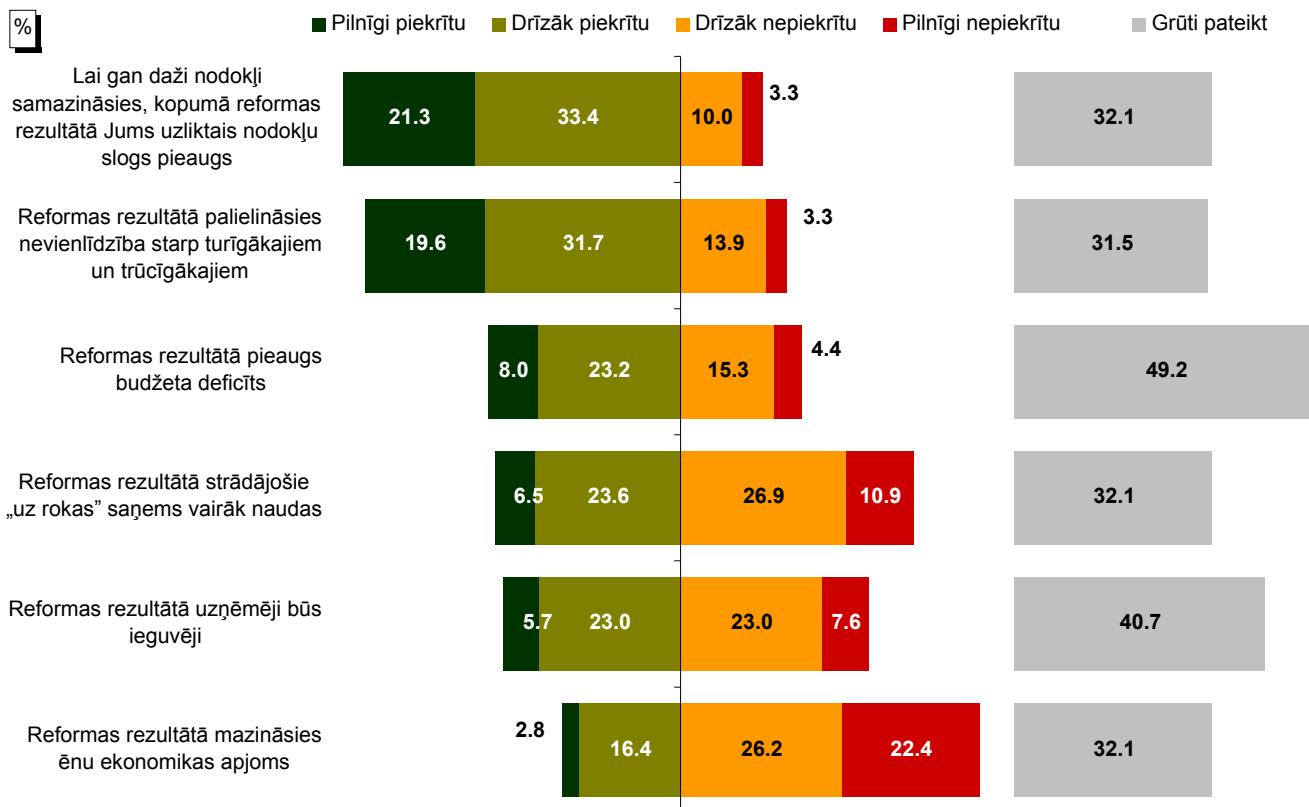
"Ņemot vērā visu, ko Jūs zināt par plānotajām nodokļu izmaiņām, vai Jūs šo reformu atbalstāt?"

ATBILDES ATKARĪBĀ NO TĀ, KĀ NOVĒRTĒ SAVU INFORMĒTĪBU PAR PLĀNOTO NODOKĻU REFORMU UN IECERĒTAJĀM NODOKĻU IZMAIŅĀM



3.4. Uzskati par nodokļu reformu ietekmi

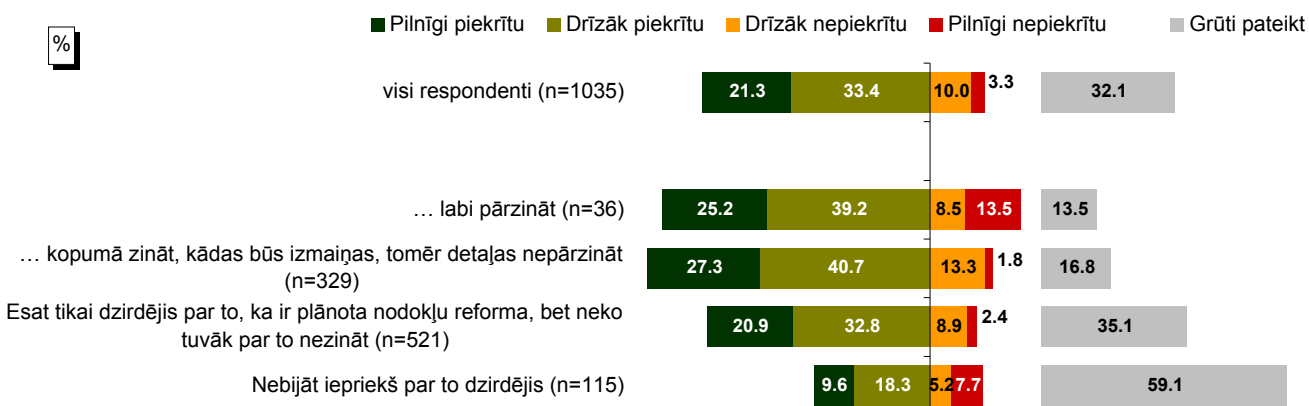
"Par gaidāmo nodokļu reformu ir izteikti vairāki apgalvojumi. Lūdzu, novērtējiet, cik lielā mērā Jūs katram no tiem piekrītat vai nepiekrītat!"



Bāze: visi respondenti, n=1035

ATBILDES ATKARĪBĀ NO TĀ, KĀ NOVĒRTĒ SAVU INFORMĒTĪBU PAR PLĀNOTO NODOKĻU REFORMU UN IECERĒTAJĀM NODOKĻU IZMAIŅĀM

"Par gaidāmo nodokļu reformu ir izteikti vairāki apgalvojumi. Lūdzu, novērtējiet, cik lielā mērā Jūs katram no tiem piekrītat vai nepiekrītat: **Lai gan daži nodokļi samazināsies, kopumā reformas rezultātā Jums uzliktais nodokļu slogs pieaugs**"

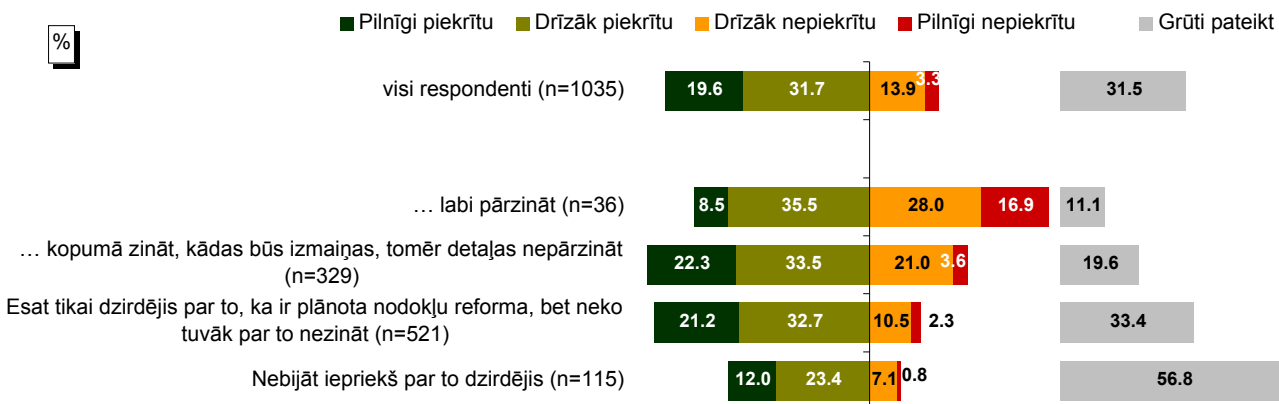


Bāzes: visi respondenti

Pētījums: Uzskati par nodokļu politiku un reformām

ATBILDES ATKARĪBĀ NO TĀ, KĀ NOVĒRTĒ SAVU INFORMĒTĪBU PAR PLĀNOTO NODOKĻU REFORMU UN IECERĒTAJĀM NODOKĻU IZMAIŅĀM

"Par gaidāmo nodokļu reformu ir izteikti vairāki apgalvojumi. Lūdzu, novērtējiet, cik lielā mērā Jūs katram no tiem piekrītat vai nepiekrītat: **Reformas rezultātā palielināsies nevienlīdzība starp turīgākajiem un trūcīgākajiem**"



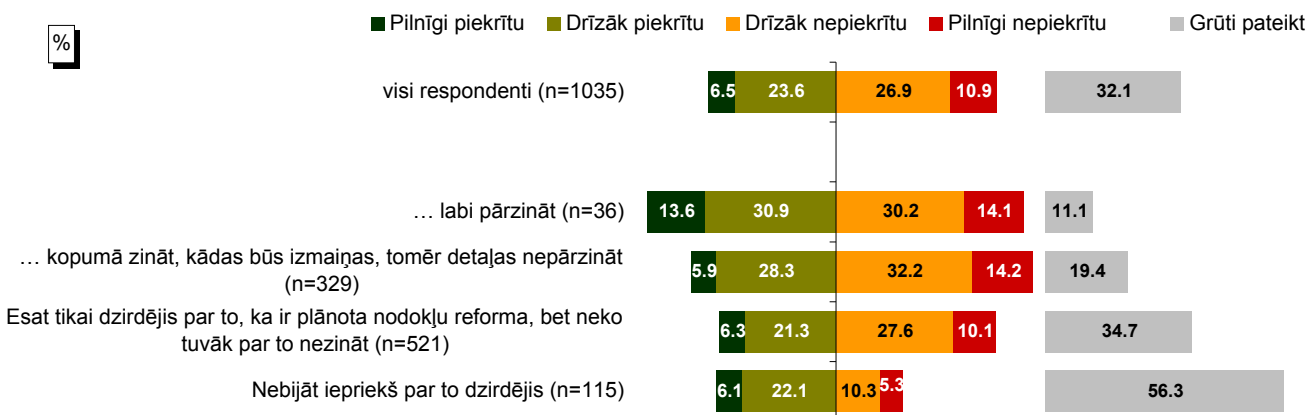
Bāzes: visi respondenti

"Par gaidāmo nodokļu reformu ir izteikti vairāki apgalvojumi. Lūdzu, novērtējiet, cik lielā mērā Jūs katram no tiem piekrītat vai nepiekrītat: **Reformas rezultātā pieaugs budžeta deficīts**"



Bāzes: visi respondenti

"Par gaidāmo nodokļu reformu ir izteikti vairāki apgalvojumi. Lūdzu, novērtējiet, cik lielā mērā Jūs katram no tiem piekrītat vai nepiekrītat: **Reformas rezultātā strādājošie „uz rokas” saņems vairāk naudas**"

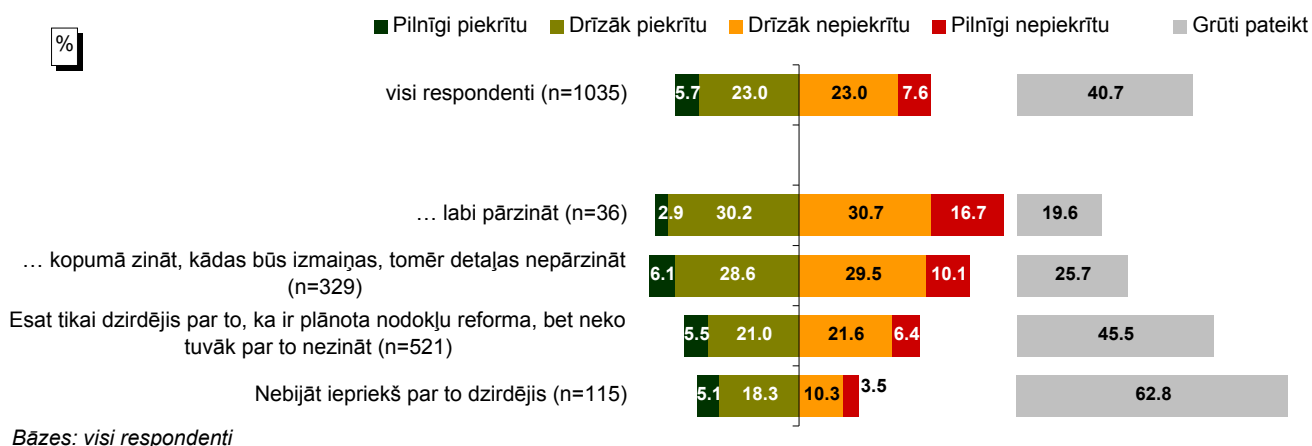


Bāzes: visi respondenti

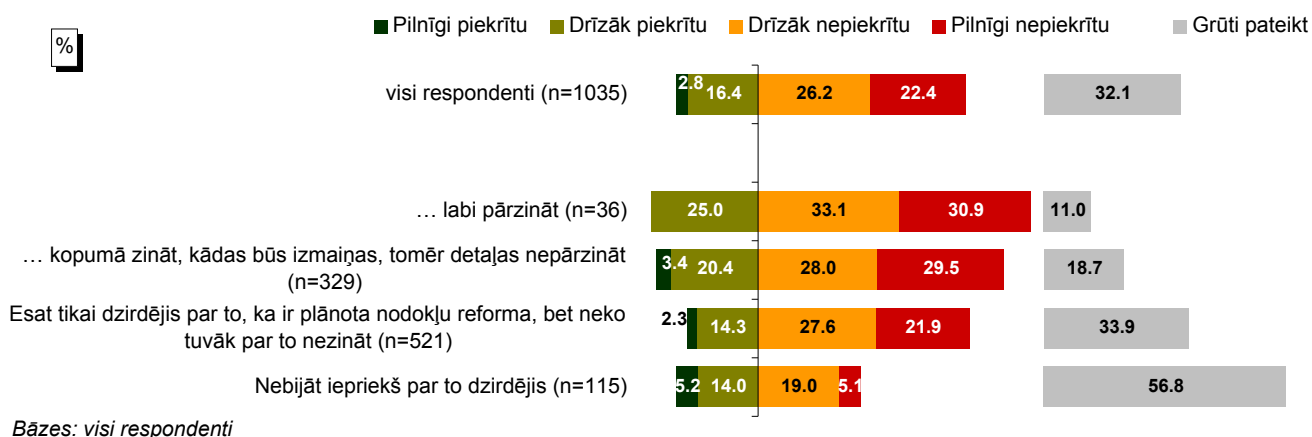
Pētījums: Uzskati par nodokļu politiku un reformām

ATBILDES ATKARĪBĀ NO TĀ, KĀ NOVĒRTĒ SAVU INFORMĒTĪBU PAR PLĀNOTO NODOKĻU REFORMU UN IECERĒTAJĀM NODOKĻU IZMAIŅĀM

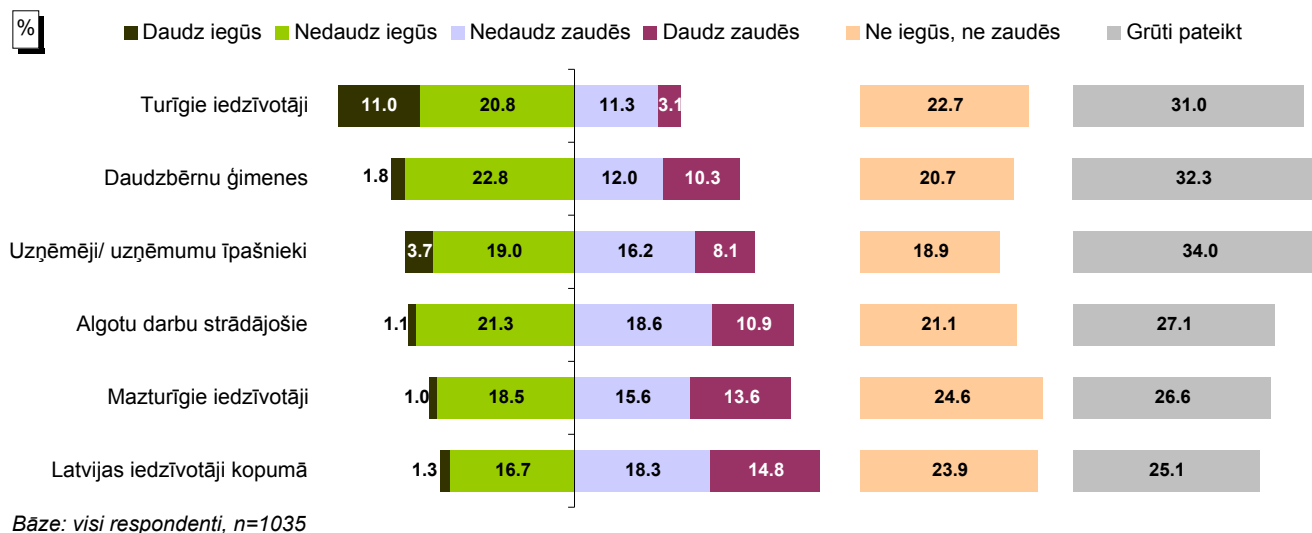
"Par gaidāmo nodokļu reformu ir izteikti vairāki apgalvojumi. Lūdzu, novērtējiet, cik lielā mērā Jūs katram no tiem piekrītat vai nepiekrītat: **Reformas rezultātā uzņēmēji būs ieguvēji**"



"Par gaidāmo nodokļu reformu ir izteikti vairāki apgalvojumi. Lūdzu, novērtējiet, cik lielā mērā Jūs katram no tiem piekrītat vai nepiekrītat: **Reformas rezultātā mazināsies ēnu ekonomikas apjoms**"




"Kā Jūs domājat, vai no gaidāmās nodokļu reformas šīs grupas vairāk iegūs vai zaudēs?"



Pētījums: Uzskati par nodokļu politiku un reformām

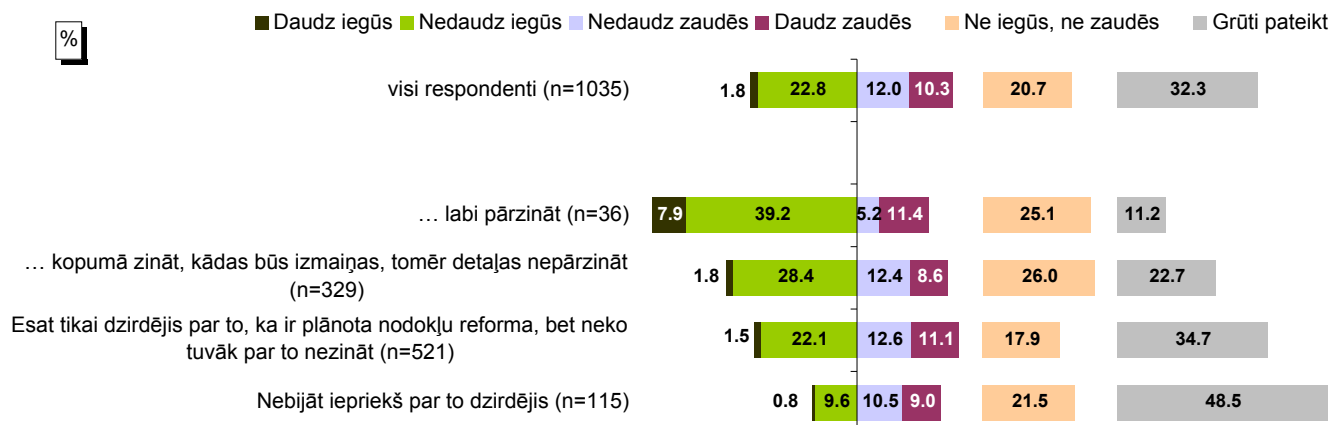
ATBILDES ATKARĪBĀ NO TĀ, KĀ NOVĒRTĒ SAVU INFORMĒTĪBU PAR PLĀNOTO NODOKĻU REFORMU UN IECERĒTAJĀM NODOKĻU IZMAIŅĀM

"Kā Jūs domājat, vai no gaidāmās nodokļu reformas šīs grupas vairāk iegūs vai zaudēs: **Turīgie iedzīvotāji**"



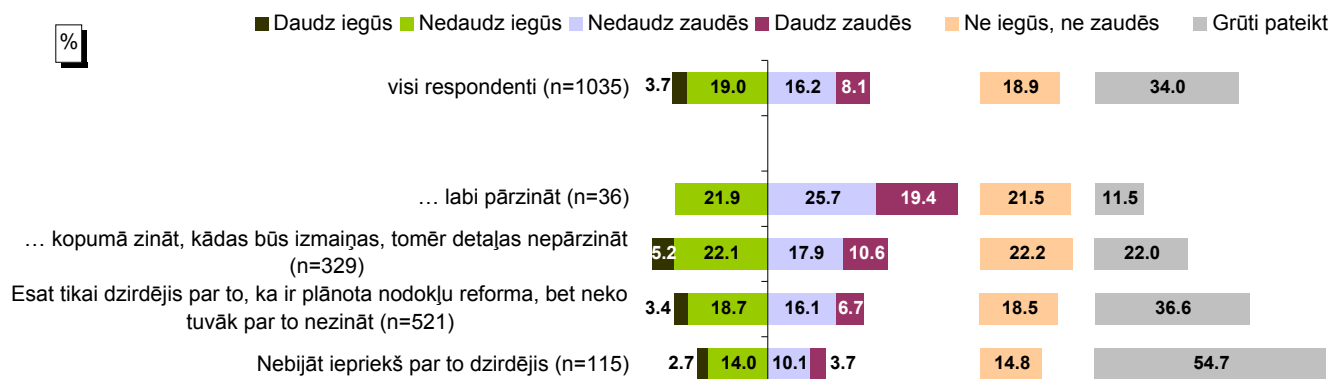
Bāzes: visi respondenti

"Kā Jūs domājat, vai no gaidāmās nodokļu reformas šīs grupas vairāk iegūs vai zaudēs: **Daudzbērnu ģimenes**"



Bāzes: visi respondenti

"Kā Jūs domājat, vai no gaidāmās nodokļu reformas šīs grupas vairāk iegūs vai zaudēs: **Uzņēmēji/ uzņēmumu īpašnieki**"




Bāzes: visi respondenti


Pētījums: Uzskati par nodokļu politiku un reformām

ATBILDES ATKARĪBĀ NO TĀ, KĀ NOVĒRTĒ SAVU INFORMĒTĪBU PAR PLĀNOTO NODOKĻU REFORMU UN IECERĒTAJĀM NODOKĻU IZMAIŅĀM

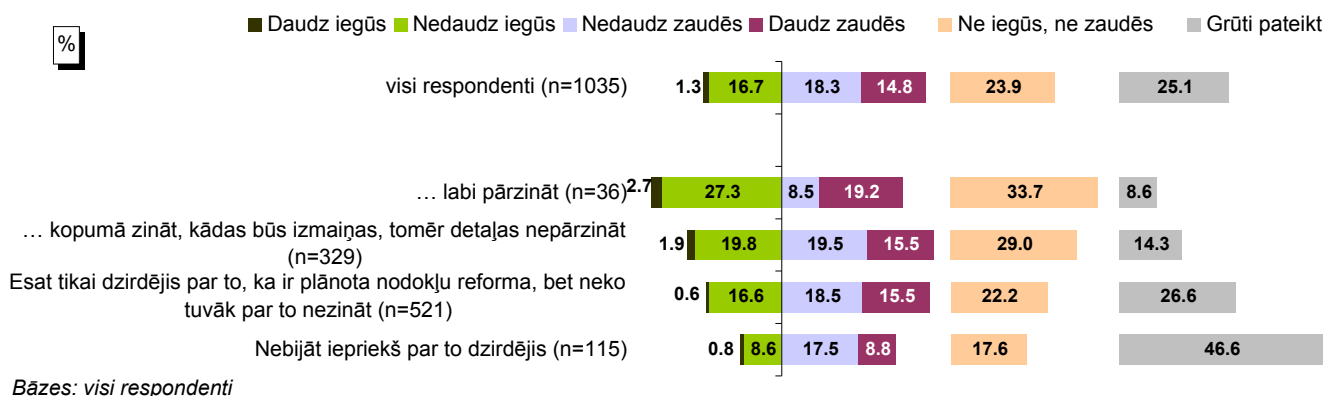
"Kā Jūs domājat, vai no gaidāmās nodokļu reformas šīs grupas vairāk iegūs vai zaudēs: **Algotu darbu strādājošie**"



"Kā Jūs domājat, vai no gaidāmās nodokļu reformas šīs grupas vairāk iegūs vai zaudēs: **Mazturīgie iedzīvotāji**"

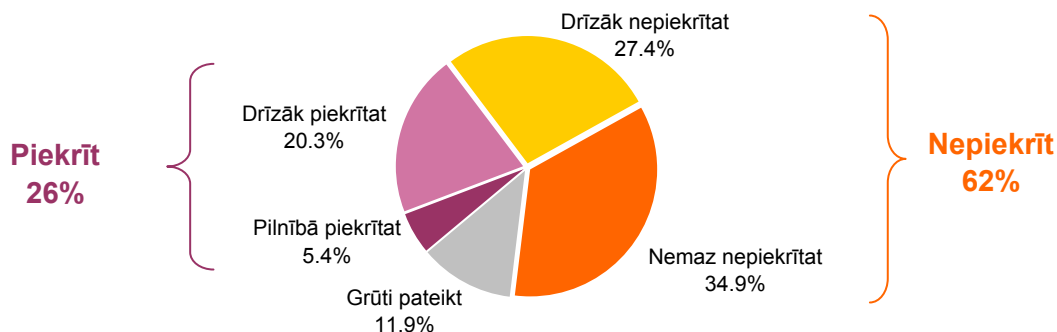


"Kā Jūs domājat, vai no gaidāmās nodokļu reformas šīs grupas vairāk iegūs vai zaudēs: **Latvijas iedzīvotāji kopumā**"



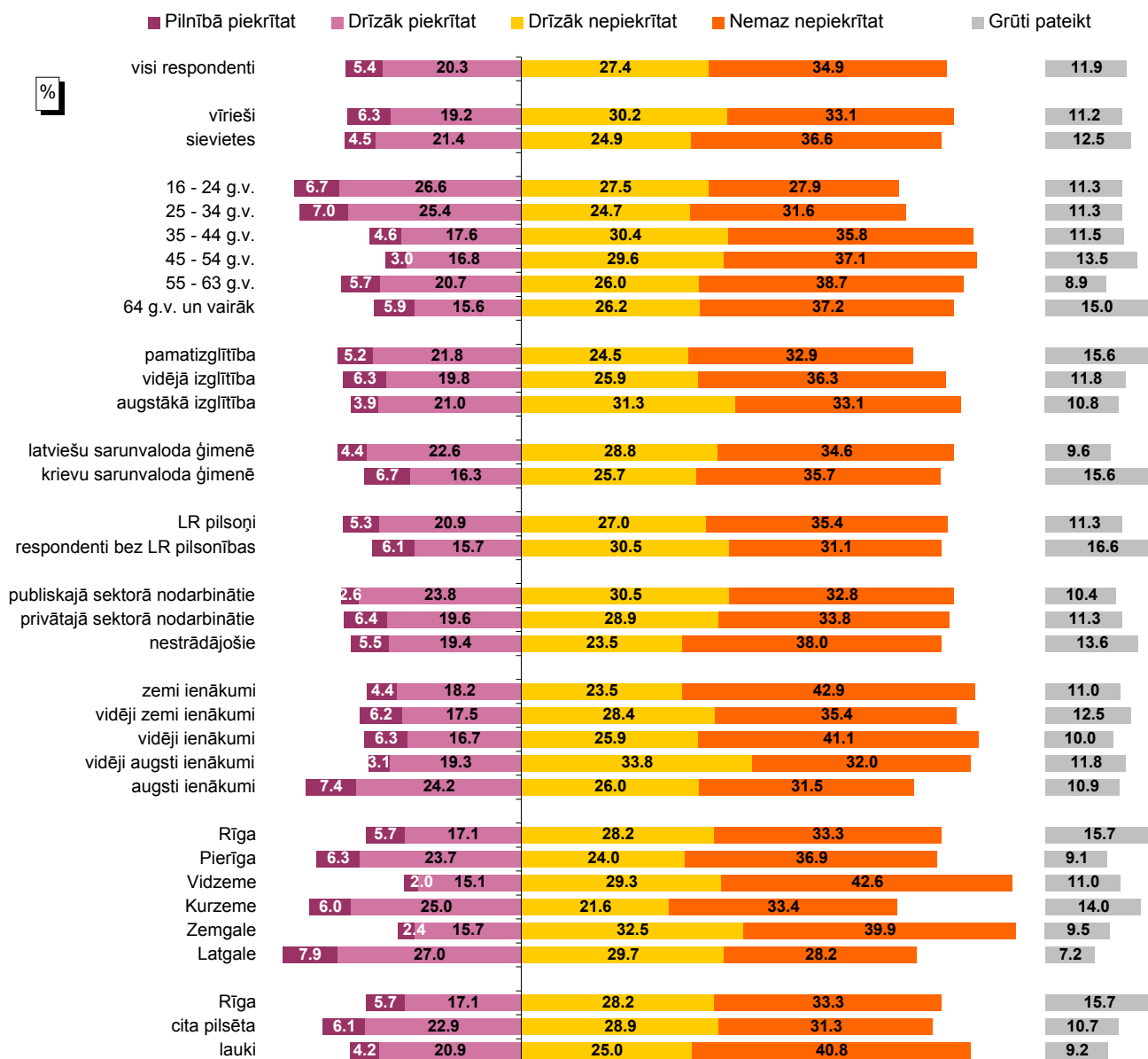
3.5. Uzskati par nodokļu izmaiņu ietekmi uz emigrāciju

"Cik lielā mērā Jūs piekrītat vai nepiekrītat apgalvojumam, ka, samazinot nodokļu slogu mazo un vidējo algu saņēmējiem, tas atturēs cilvēkus doties emigrācijā? Vai Jūs tam..."



Bāze: visi respondenti, n=1035

SOCIĀLDEMOGRĀFISKO GRUPU ATBILŽU SADALĪJUMS



Bāzes: skatīt respondentu sociāldemogrāfisko profilu 6.lpp.

4. Uzskati par Eiropas Komisijas rekomendācijām

2017.gada jūnijā tika noskaidrota attieksme par to, cik lielā mērā Latvijas valdībai būtu jāņem vērā Eiropas Komisijas kritika un rekomendācijas valsts budžeta un nodokļu politikas jomā.

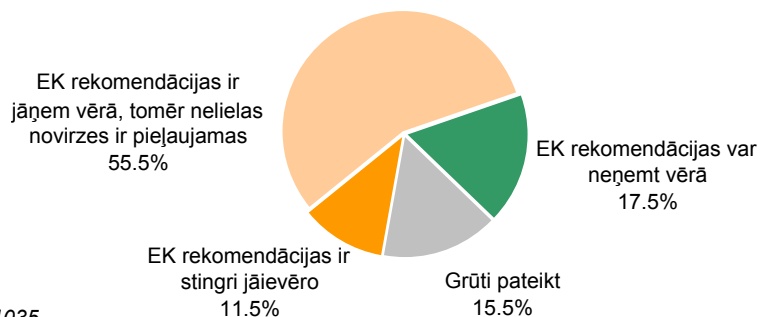
Jāatzīmē, ka 18% uzskata, ka EK rekomendācijas šajā jomā var neņemt vērā, 56% atbildēja, ka tās ir jāņem vērā, kaut arī nelielas novirzes ir pieļaujamas, bet 12% norādīja, ka EK rekomendācijas ir stingri jāievēro.

Salīdzinot dažādu sociāldemogrāfisko grupu atbildes, jāsecina, ka viedoklim, ka EK rekomendācijas var neņemt vērā, biežāk nekā caurmērā pievienojās aptaujātie vīrieši, respondenti, kuriem ir 55 gadi un vairāk, respondenti bez LR pilsonības un Pierīgā dzīvojošie.

Savukārt nostājai, ka EK rekomendācijas ir stingri jāievēro, biežāk nekā caurmērā pievienojās respondenti vecumā no 16 līdz 24 gadiem, grupa ar pamatizglītību, nestrādājošie, grupa ar zemiem ienākumiem, kā arī Zemgalē dzīvojošie.


4. Uzskati par Eiropas Komisijas rekomendācijām

"Sabiedrībā nav vienprātības par to, kā vajadzētu rīkoties Latvijas valdībai, ja tās plānotā valsts budžeta un nodokļu politika saņem Eiropas Komisijas kritiku un rekomendācijas. Vieni uzskata, ka Latvijas valdība vislabāk pārzina situāciju un riskus, tāpēc tā var neņemt vērā Eiropas Komisijas rekomendācijas un norādījumus, bet citi uzskata, ka Eiropas Komisijas rekomendācijas ir jāievēro. Kura no šīm pozīcijām visvairāk atbilst Jūsu uzskatiem?"



Bāze: visi respondenti, n=1035

SOCIĀLDEMOGRĀFISKO GRUPU ATBILŽU SADALĪJUMS



Bāzes: skatīt respondentu sociāldemogrāfisko profilu 6.lpp.

Rezultātu tabulas

Kopējais atbilžu sadalījums

1. Kā Jūs vērtējat pašreizējo Latvijas tautsaimniecības attīstības gaitu? Ņemot vērā visu, ko Jūs par to zināt, vai Jūs teiktu, ka patlaban Latvijas ekonomika attīstās pārāk strauji, t.i., pastāv tā saucamais "pārkaršanas" risks vai arī tās pašreizējā attīstība nav uzskatāma par pārāk strauju?

		nesvērts skaits	kol %
Kā Jūs vērtējat pašreizējo Latvijas tautsaimniecības attīstības gaitu?	Latvijas ekonomika attīstās pārāk strauji, t.i., pastāv pārkaršanas risks	35	3.4%
	Latvijas ekonomika neattīstās pārāk strauji	894	86.4%
	Grūti pateikt/NA	106	10.2%
	Total	1035	100.0%

Bāze: visi respondenti, n=1035

2. Runājot par nodokļiem Latvijā, daļa cilvēku domā, ka būtu labāk, ja spēkā paliktu pašreizējā nodokļu sistēma un to nevajag mainīt, citi uzskata, ka nepieciešamas tikai nelielas izmaiņas, bet vēl citi - ka ir nepieciešamas būtiskas izmaiņas. Kā domājat Jūs?

		nesvērts skaits	kol %
Runājot par nodokļiem Latvijā, daļa cilvēku domā, ka būtu labāk, ja spēkā paliktu pašreizējā nodokļu sistēma un to nevajag mainīt, citi uzskata, ka nepieciešamas tikai nelielas izmaiņas, bet vēl citi - ka ir nepieciešamas būtiskas izmaiņas. Kā domājat Jūs?	Pašreizējo nodokļu sistēmu nevajag mainīt	63	6.1%
	Pašreizējā nodokļu sistēmā būtu nepieciešamas nelielas izmaiņas	246	23.8%
	Pašreizējā nodokļu sistēmā būtu nepieciešamas būtiskas izmaiņas	617	59.7%
	Grūti pateikt/NA	109	10.4%
	Total	1035	100.0%

Bāze: visi respondenti, n=1035

3. Kāda ir Jūsu attieksme pret valsts budžeta deficītu?

		nesvērts skaits	kol %
Kāda ir Jūsu attieksme pret valsts budžeta deficītu?	Ir jāplāno bezdeficīta budžets	356	34.3%
	Ir pieļaujams budžeta deficīts, kas, atbilstoši Eiropas Savienības fiskālās disciplīnas noteikumiem, nepārsniedz 1,7% no iekšzemes kopprodukta (IKP)	335	32.6%
	Ir pieļaujams arī lielāks budžeta deficīts	78	7.5%
	Grūti pateikt/NA	266	25.6%
	Total	1035	100.0%

Bāze: visi respondenti, n=1035

4. Latvijas valdība kopš 2016. gada rudens strādā pie nodokļu reformas. Atbilstoši iecerēm Latvijā varētu mainīties vairāki iedzīvotāju un uzņēmumu maksātie nodokļi. Cik lielā mērā Jūs interesē šī nodokļu reforma un ar to saistītie jautājumi?

		nesvērts skaits	kol %
Latvijas valdība kopš 2016. gada rudens strādā pie nodokļu reformas. Atbilstoši iecerēm Latvijā varētu mainīties vairāki iedzīvotāju un uzņēmumu maksātie nodokļi. Cik lielā mērā Jūs interesē šī nodokļu reforma un ar to saistītie jautājumi?	Ļoti interesē	241	23.4%
	Drīzāk interesē	435	42.1%
	Drīzāk neinteresē	200	19.3%
	Nemaz neinteresē	111	10.6%
	Grūti pateikt/ NA	48	4.6%
	Total	1035	100.0%

Bāze: visi respondenti, n=1035

Pētījums: Uzskati par nodokļu politiku un reformām

4. Latvijas valdība kopš 2016. gada rudens strādā pie nodokļu reformas. Atbilstoši iecerēm Latvijā varētu mainīties vairāki iedzīvotāju un uzņēmumu maksātie nodokļi. Cik lielā mērā Jūs interesē šī nodokļu reforma un ar to saistītie jautājumi?

		nesvērts skaits	kol %
Latvijas valdība kopš 2016. gada rudens strādā pie nodokļu reformas. Atbilstoši iecerēm Latvijā varētu mainīties vairāki iedzīvotāju un uzņēmumu maksātie nodokļi. Cik lielā mērā Jūs interesē šī nodokļu reforma un ar to saistītie jautājumi?	Interesē	676	65.5%
	Neinteresē	311	29.9%
	Grūti pateikt/ NA	48	4.6%
	Total	1035	100.0%

Bāze: visi respondenti, n=1035

5. Kā Jūs novērtētu savu informētību par plānoto nodokļu reformu un iecerētajām nodokļu izmaiņām? Vai Jūs to...

		nesvērts skaits	kol %
Kā Jūs novērtētu savu informētību par plānoto nodokļu reformu un iecerētajām nodokļu izmaiņām? Vai Jūs to...	... labi pārzināt	36	3.5%
	... kopumā zināt, kādas būs izmaiņas, tomēr detaļas nepārzināt	329	32.0%
	Esat tikai dzirdējis par to, ka ir plānota nodokļu reforma, bet neko tuvāk par to nezināt	521	50.3%
	Nebijāt iepriekš par to dzirdējis	115	11.0%
	Grūti pateikt/ NA	34	3.2%
Total		1035	100.0%

Bāze: visi respondenti, n=1035

6. Ņemot vērā visu, ko Jūs zināt par plānotajām nodokļu izmaiņām, vai Jūs šo reformu atbalstāt?

		nesvērts skaits	kol %
Ņemot vērā visu, ko Jūs zināt par plānotajām nodokļu izmaiņām, vai Jūs šo reformu atbalstāt?	Pilnībā atbalstu	50	4.8%
	Drīzāk atbalstu	276	26.7%
	Drīzāk neatbalstu	205	19.9%
	Nemaz neatbalstu	89	8.6%
	Grūti pateikt/ NA	415	39.9%
Total		1035	100.0%

Bāze: visi respondenti, n=1035

6. Ņemot vērā visu, ko Jūs zināt par plānotajām nodokļu izmaiņām, vai Jūs šo reformu atbalstāt?

		nesvērts skaits	kol %
Ņemot vērā visu, ko Jūs zināt par plānotajām nodokļu izmaiņām, vai Jūs šo reformu atbalstāt?	Atbalstu	326	31.5%
	Neatbalstu	294	28.5%
	Grūti pateikt/ NA	415	39.9%
Total		1035	100.0%

Bāze: visi respondenti, n=1035

Pētījums: Uzskati par nodokļu politiku un reformām

7. Par gaidāmo nodokļu reformu ir izteikti vairāki apgalvojumi. Lūdzu, novērtējiet, cik lielā mērā Jūs katram no tiem piekrītat vai nepiekrītat!

	Pilnīgi piekrītu		Drīzāk piekrītu		Drīzāk nepiekrītu		Pilnīgi nepiekrītu		Grūti pateikt/NA		Total	
	nesvērts skaits	rindu %	nesvērts skaits	rindu %	nesvērts skaits	rindu %	nesvērts skaits	rindu %	nesvērts skaits	rindu %	nesvērts skaits	rindu %
Reformas rezultātā palielināsies nevienlīdzība starp turīgākajiem un trūcīgākajiem	202	19.6%	327	31.7%	144	13.9%	35	3.3%	327	31.5%	1035	100.0%
Reformas rezultātā strādājošie "uz rokas" saņems vairāk naudas	66	6.5%	244	23.6%	278	26.9%	112	10.9%	335	32.1%	1035	100.0%
Reformas rezultātā uzņēmēji būs ieguvēji	58	5.7%	238	23.0%	237	23.0%	78	7.6%	424	40.7%	1035	100.0%
Reformas rezultātā mazināsies ēnu ekonomikas apjoms	29	2.8%	169	16.4%	272	26.2%	231	22.4%	334	32.1%	1035	100.0%

Bāze: visi respondenti, n=1035

7. Par gaidāmo nodokļu reformu ir izteikti vairāki apgalvojumi. Lūdzu, novērtējiet, cik lielā mērā Jūs katram no tiem piekrītat vai nepiekrītat!

	Piekrītu		Nepiekrītu		Grūti pateikt/NA		Total	
	nesvērts skaits	rindu %	nesvērts skaits	rindu %	nesvērts skaits	rindu %	nesvērts skaits	rindu %
Reformas rezultātā palielināsies nevienlīdzība starp turīgākajiem un trūcīgākajiem	529	51.2%	179	17.3%	327	31.5%	1035	100.0%
Reformas rezultātā strādājošie "uz rokas" saņems vairāk naudas	310	30.1%	390	37.8%	335	32.1%	1035	100.0%
Reformas rezultātā uzņēmēji būs ieguvēji	296	28.6%	315	30.6%	424	40.7%	1035	100.0%
Reformas rezultātā mazināsies ēnu ekonomikas apjoms	198	19.2%	503	48.6%	334	32.1%	1035	100.0%

Bāze: visi respondenti, n=1035

8. Domājot par plānoto nodokļu reformu, cik lielā mērā Jūs piekrītat vai nepiekrītat apgalvojumam "Reformas rezultātā pieaugs budžeta deficīts"?

		kol %
Reformas rezultātā pieaugs budžeta deficīts	Pilnīgi piekrītu	8.0%
	Drīzāk piekrītu	23.2%
	Drīzāk nepiekrītu	15.3%
	Pilnīgi nepiekrītu	4.4%
	Grūti pateikt/NA	49.2%
Total		100.0%

Bāze: visi respondenti, n=1035

8. Domājot par plānoto nodokļu reformu, cik lielā mērā Jūs piekrītat vai nepiekrītat apgalvojumam "Reformas rezultātā pieaugs budžeta deficīts"?

		kol %
Reformas rezultātā pieaugs budžeta deficīts	Piekrītu	31.2%
	Nepiekrītu	19.7%
	Grūti pateikt/NA	49.2%
Total		100.0%

Bāze: visi respondenti, n=1035

Pētījums: Uzskati par nodokļu politiku un reformām

9. Un cik lielā mērā Jūs piekrītat vai nepiekrītat apgalvojumam, ka "Lai gan daži nodokļi samazināsies, kopumā reformas rezultātā Jums uzliktais nodokļu slogs pieaugs"?

		kol %
Lai gan daži nodokļi samazināsies, kopumā reformas rezultātā Jums uzliktais nodokļu slogs pieaugs	Pilnīgi piekrītu	21.3%
	Drīzāk piekrītu	33.4%
	Drīzāk nepiekrītu	10.0%
	Pilnīgi nepiekrītu	3.3%
	Grūti pateikt/NA	32.1%
Total		100.0%

Bāze: visi respondenti, n=1035

9. Un cik lielā mērā Jūs piekrītat vai nepiekrītat apgalvojumam, ka "Lai gan daži nodokļi samazināsies, kopumā reformas rezultātā Jums uzliktais nodokļu slogs pieaugs"?

		kol %
Lai gan daži nodokļi samazināsies, kopumā reformas rezultātā Jums uzliktais nodokļu slogs pieaugs	Piekrītu	54.7%
	Nepiekrītu	13.2%
	Grūti pateikt/NA	32.1%
Total		100.0%

Bāze: visi respondenti, n=1035

10. Kā Jūs domājat, vai no gaidāmās nodokļu reformas šīs grupas vairāk iegūs vai zaudēs?

	Daudz iegūs		Nedaudz iegūs		Ne iegūs, ne zaudēs		Nedaudz zaudēs		Daudz zaudēs		Grūti pateikt/NA		Total	
	nesvērts skaits	rindu %	nesvērts skaits	rindu %	nesvērts skaits	rindu %	nesvērts skaits	rindu %	nesvērts skaits	rindu %	nesvērts skaits	rindu %	nesvērts skaits	rindu %
Latvijas iedzīvotāji kopumā	13	1.3%	174	16.7%	246	23.9%	189	18.3%	151	14.8%	262	25.1%	1035	100.0%
Algotu darbu strādājošie	11	1.1%	221	21.3%	218	21.1%	192	18.6%	111	10.9%	282	27.1%	1035	100.0%
Uzņēmēji/ uzņēmumu īpašnieki	38	3.7%	198	19.0%	195	18.9%	167	16.2%	83	8.1%	354	34.0%	1035	100.0%
Mazturīgie iedzīvotāji	11	1.0%	190	18.5%	254	24.6%	163	15.6%	140	13.6%	277	26.6%	1035	100.0%
Turīgie iedzīvotāji	114	11.0%	216	20.8%	234	22.7%	117	11.3%	32	3.1%	322	31.0%	1035	100.0%
Daudz bērnu ģimenes	19	1.8%	235	22.8%	214	20.7%	125	12.0%	106	10.3%	336	32.3%	1035	100.0%

Bāze: visi respondenti, n=1035

10. Kā Jūs domājat, vai no gaidāmās nodokļu reformas šīs grupas vairāk iegūs vai zaudēs?

	Iegūs		Ne iegūs, ne zaudēs		Zaudēs		Grūti pateikt/NA		Total	
	nesvērts skaits	rindu %	nesvērts skaits	rindu %	nesvērts skaits	rindu %	nesvērts skaits	rindu %	nesvērts skaits	rindu %
Latvijas iedzīvotāji kopumā	187	18.0%	246	23.9%	340	33.0%	262	25.1%	1035	100.0%
Algotu darbu strādājošie	232	22.3%	218	21.1%	303	29.5%	282	27.1%	1035	100.0%
Uzņēmēji/ uzņēmumu īpašnieki	236	22.7%	195	18.9%	250	24.3%	354	34.0%	1035	100.0%
Mazturīgie iedzīvotāji	201	19.5%	254	24.6%	303	29.2%	277	26.6%	1035	100.0%
Turīgie iedzīvotāji	330	31.8%	234	22.7%	149	14.5%	322	31.0%	1035	100.0%
Daudz bērnu ģimenes	254	24.6%	214	20.7%	231	22.3%	336	32.3%	1035	100.0%

Bāze: visi respondenti, n=1035

Pētījums: Uzskati par nodokļu politiku un reformām

11. Cik lielā mērā Jūs piekrītat vai nepiekrītat apgalvojumam, ka, samazinot nodokļu slogu mazo un vidējo algu saņēmējiem, tas atturēs cilvēkus doties emigrācijā? Vai Jūs tam...

		nesvērts skaits	kol %
Cik lielā mērā Jūs piekrītat vai nepiekrītat apgalvojumam, ka, samazinot nodokļu slogu mazo un vidējo algu saņēmējiem, tas atturēs cilvēkus doties emigrācijā? Vai Jūs tam...	Pilnībā piekrītat	56	5.4%
	Drīzāk piekrītat	211	20.3%
	Drīzāk nepiekrītat	285	27.4%
	Nemaz nepiekrītat	360	34.9%
	Grūti pateikt/NA	123	11.9%
Total		1035	100.0%

Bāze: visi respondenti, n=1035

11. Cik lielā mērā Jūs piekrītat vai nepiekrītat apgalvojumam, ka, samazinot nodokļu slogu mazo un vidējo algu saņēmējiem, tas atturēs cilvēkus doties emigrācijā? Vai Jūs tam...

		nesvērts skaits	kol %
Cik lielā mērā Jūs piekrītat vai nepiekrītat apgalvojumam, ka, samazinot nodokļu slogu mazo un vidējo algu saņēmējiem, tas atturēs cilvēkus doties emigrācijā? Vai Jūs tam...	Piekrītat	267	25.7%
	Nepiekrītat	645	62.4%
	Grūti pateikt/NA	123	11.9%
	Total	1035	100.0%

Bāze: visi respondenti, n=1035

12. Sabiedrībā nav vienprātības par to, kā vajadzētu rīkoties Latvijas valdībai, ja tās plānotā valsts budžeta un nodokļu politika saņem Eiropas Komisijas kritiku un rekomendācijas. Vieni uzskata, ka Latvijas valdība vislabāk pārzina situāciju un riskus, tāpēc tā var ņemt vērā Eiropas Komisijas rekomendācijas un norādījumus, bet citi uzskata, ka Eiropas Komisijas rekomendācijas ir jāievēro. Kura no šīm pozīcijām visvairāk atbilst Jūsu uzskatiem?

		nesvērts skaits	kol %
Kura no šīm pozīcijām visvairāk atbilst Jūsu uzskatiem?	EK rekomendācijas ir stingri jāievēro	120	11.5%
	EK rekomendācijas ir jāņem vērā, tomēr nelielas novirzes ir pieļaujamas	573	55.5%
	EK rekomendācijas var ņemt vērā	180	17.5%
	Grūti pateikt/ NA	162	15.5%
Total		1035	100.0%

Bāze: visi respondenti, n=1035

Sociāldemogrāfisko grupu atbilžu sadalījums

1. Kā Jūs vērtējat pašreizējo Latvijas tautsaimniecības attīstības gaitu? Ņemot vērā visu, ko Jūs par to zināt, vai Jūs teiktu, ka patlaban Latvijas ekonomika attīstās pārāk strauji, t.i., pastāv tā saucamais "pārkaršanas" risks vai arī tās pašreizējā attīstība nav uzskatāma par pārāk strauju?

		Kā Jūs vērtējat pašreizējo Latvijas tautsaimniecības attīstības gaitu?						Total	
		Latvijas ekonomika attīstās pārāk strauji, t.i., pastāv pārkaršanas risks		Latvijas ekonomika neattīstās pārāk strauji		Grūti pateikt/NA		nesvērts skaits	rindu %
		nesvērts skaits	rindu %	nesvērts skaits	rindu %	nesvērts skaits	rindu %		
Visi respondenti		35	3.4%	894	86.4%	106	10.2%	1035	100.0%
Dzimums	Vīrietis	19	3.9%	435	87.1%	45	9.0%	499	100.0%
	Sieviete	16	3.0%	459	85.7%	61	11.4%	536	100.0%
Vecums	16 - 24	2	1.5%	117	87.1%	15	11.4%	134	100.0%
	25 - 34	6	3.0%	175	88.8%	16	8.2%	197	100.0%
	35 - 44	14	7.2%	162	84.0%	17	8.8%	193	100.0%
	45 - 54	2	1.0%	182	91.0%	16	7.9%	200	100.0%
	55 - 63	7	4.4%	135	85.5%	16	10.2%	158	100.0%
	64 - 74	4	2.7%	123	80.2%	26	17.2%	153	100.0%
Izglītība	Pamatizglītība	3	2.6%	91	78.8%	21	18.7%	115	100.0%
	Vidējā, vidējā profesionālā	19	3.1%	525	86.8%	61	10.0%	605	100.0%
	Augstākā	13	4.3%	278	88.1%	24	7.6%	315	100.0%
Tautība	Latvietis (-te)	18	3.0%	552	88.8%	51	8.3%	621	100.0%
	Cits (-ta)	17	4.1%	342	82.9%	55	13.1%	414	100.0%
Sarunvaloda ģimenē	Latviešu	21	3.4%	559	88.2%	53	8.4%	633	100.0%
	Krievu	14	3.4%	331	83.6%	52	12.9%	397	100.0%
	Citā			4	80.8%	1	19.2%	5	100.0%
Pilsonības statuss	LR pilsoņi	29	3.2%	808	87.8%	83	9.0%	920	100.0%
	Respondenti bez LR pilsonības	6	5.1%	86	75.1%	23	19.8%	115	100.0%
Nodarbinātības sektors	Publiskajā sektorā (valsts, pašvaldības)	10	5.3%	170	87.3%	14	7.4%	194	100.0%
	Privātajā sektorā	17	3.3%	443	88.4%	42	8.3%	502	100.0%
	Nestrādāju	8	2.4%	281	82.7%	50	14.8%	339	100.0%
Pamatnodarbošanās	Vadītājs	3	6.5%	37	80.4%	6	13.1%	46	100.0%
	Speciālists, ierēdnis	12	3.9%	274	87.7%	26	8.3%	312	100.0%
	Strādnieks	11	3.8%	250	88.8%	21	7.4%	282	100.0%
	Zemnieks			10	90.1%	1	9.9%	11	100.0%
	Individuālais darbs	1	2.2%	42	93.3%	2	4.4%	45	100.0%
	Pensionārs	3	1.8%	141	79.5%	33	18.7%	177	100.0%
	Skolnieks, students	2	3.1%	62	86.9%	7	10.0%	71	100.0%
	Mājsaimniece	1	2.2%	39	91.0%	3	6.8%	43	100.0%
	Bezdarbnieks	2	4.2%	39	81.2%	7	14.6%	48	100.0%
Mēneša vidējie ienākumi uz vienu ģimenes locekli (kvintiles)	Zemi ienākumi	3	2.2%	110	80.6%	24	17.2%	137	100.0%
	Vidēji zemi ienākumi	5	2.8%	152	86.8%	18	10.4%	175	100.0%
	Vidēji ienākumi	7	3.7%	165	86.8%	18	9.5%	190	100.0%
	Vidēji augsti ienākumi	4	2.2%	165	87.7%	19	10.1%	188	100.0%
	Augsti ienākumi	8	5.9%	120	87.0%	10	7.1%	138	100.0%
	Nezin/NA	8	3.9%	182	87.8%	17	8.3%	207	100.0%
Reģions	Rīga	13	3.8%	289	84.0%	42	12.2%	344	100.0%
	Pierīga	10	5.6%	156	83.0%	22	11.5%	188	100.0%
	Vidzeme	1	1.0%	88	88.0%	11	11.0%	100	100.0%
	Kurzeme	4	2.9%	116	86.0%	15	11.0%	135	100.0%
	Zemgale			112	93.2%	8	6.8%	120	100.0%
	Latgale	7	4.7%	133	89.6%	8	5.7%	148	100.0%
Apdzīvota vieta	Rīga	13	3.8%	289	84.0%	42	12.2%	344	100.0%
	cita pilsēta	12	3.3%	320	87.4%	34	9.3%	366	100.0%
	lauki	10	3.1%	285	87.6%	30	9.2%	325	100.0%

Bāze: visi respondenti, n=1035

Pētījums: Uzskati par nodokļu politiku un reformām

2. Runājot par nodokļiem Latvijā, daļa cilvēku domā, ka būtu labāk, ja spēkā paliktu pašreizējā nodokļu sistēma un to nevajag mainīt, citi uzskata, ka nepieciešamas tikai nelielas izmaiņas, bet vēl citi - ka ir nepieciešamas būtiskas izmaiņas. Kā domājat Jūs?

		Runājot par nodokļiem Latvijā, daļa cilvēku domā, ka būtu labāk, ja spēkā paliktu pašreizējā nodokļu sistēma un to nevajag mainīt, citi uzskata, ka nepieciešamas tikai nelielas izmaiņas, bet vēl citi - ka ir nepieciešamas būtiskas izmaiņas. Kā domājat Jūs?								Total	
		Pašreizējo nodokļu sistēmu nevajag mainīt		Pašreizējā nodokļu sistēmā būtu nepieciešamas nelielas izmaiņas		Pašreizējā nodokļu sistēmā būtu nepieciešamas būtiskas izmaiņas		Grūti pateikt/NA			
		nesvērts skaits	rindu %	nesvērts skaits	rindu %	nesvērts skaits	rindu %	nesvērts skaits	rindu %	nesvērts skaits	rindu %
Visi respondenti		63	6.1%	246	23.8%	617	59.7%	109	10.4%	1035	100.0%
Dzimums	Vīrietis	36	7.2%	119	23.8%	301	60.6%	43	8.4%	499	100.0%
	Sieviete	27	5.1%	127	23.7%	316	58.9%	66	12.2%	536	100.0%
Vecums	16 - 24	9	6.6%	32	23.9%	74	55.1%	19	14.4%	134	100.0%
	25 - 34	13	6.6%	50	25.3%	115	58.6%	19	9.6%	197	100.0%
	35 - 44	6	3.1%	46	23.8%	126	65.5%	15	7.6%	193	100.0%
	45 - 54	7	3.5%	46	23.1%	123	61.4%	24	12.0%	200	100.0%
	55 - 63	15	9.6%	33	20.9%	100	63.2%	10	6.4%	158	100.0%
	64 - 74	13	8.5%	39	25.7%	79	51.5%	22	14.4%	153	100.0%
Izglītība	Pamatizglītība	11	9.5%	24	20.5%	59	52.3%	21	17.7%	115	100.0%
	Vidējā, vidējā profesionālā	38	6.4%	143	23.7%	360	59.5%	64	10.5%	605	100.0%
	Augstākā	14	4.5%	79	25.0%	198	62.9%	24	7.6%	315	100.0%
Tautība	Latvietis (-te)	36	5.8%	145	23.4%	380	61.3%	60	9.5%	621	100.0%
	Cits (-ta)	27	6.6%	101	24.3%	237	57.4%	49	11.6%	414	100.0%
Sarunvaloda ģimenē	Latviešu	36	5.6%	153	24.3%	378	59.9%	66	10.2%	633	100.0%
	Krievu	26	6.7%	93	23.3%	236	59.5%	42	10.5%	397	100.0%
	Citā	1	18.5%			3	62.2%	1	19.2%	5	100.0%
Pilsonības statuss	LR pilsoņi	52	5.7%	221	24.1%	552	60.1%	95	10.1%	920	100.0%
	Respondenti bez LR pilsonības	11	9.7%	25	21.3%	65	56.8%	14	12.2%	115	100.0%
Nodarbinātības sektors	Publiskajā sektorā (valsts, pašvaldības)	10	5.1%	44	22.5%	125	64.7%	15	7.7%	194	100.0%
	Privātajā sektorā	25	5.0%	115	23.1%	316	62.8%	46	9.2%	502	100.0%
	Nestrādāju	28	8.4%	87	25.6%	176	52.2%	48	13.8%	339	100.0%
Pamatnodarbošanās	Vadītājs	5	11.3%	10	21.9%	29	62.7%	2	4.1%	46	100.0%
	Speciālists, ierēdnis	12	3.9%	72	23.1%	198	63.3%	30	9.6%	312	100.0%
	Strādnieks	16	5.6%	69	24.5%	171	60.8%	26	9.2%	282	100.0%
	Zemnieks	1	8.9%	1	10.6%	8	70.6%	1	9.9%	11	100.0%
	Individuālais darbs	1	2.2%	7	15.6%	35	77.7%	2	4.5%	45	100.0%
	Pensionārs	14	8.0%	41	23.2%	94	53.2%	28	15.5%	177	100.0%
	Skolnieks, students	4	5.3%	20	28.2%	33	46.8%	14	19.6%	71	100.0%
	Mājsaimniece	3	7.1%	14	32.0%	25	58.8%	1	2.1%	43	100.0%
	Bezdarbnieks	7	15.1%	12	24.8%	24	49.6%	5	10.4%	48	100.0%
Mēneša vidējie ienākumi uz vienu ģimenes locekli (kvintiles)	Zemi ienākumi	10	7.5%	32	23.3%	75	55.1%	20	14.1%	137	100.0%
	Vidēji zemi ienākumi	9	4.9%	43	24.5%	104	59.8%	19	10.7%	175	100.0%
	Vidēji ienākumi	18	9.7%	43	22.7%	114	59.7%	15	7.9%	190	100.0%
	Vidēji augsti ienākumi	10	5.3%	49	26.0%	107	57.0%	22	11.8%	188	100.0%
	Augsti ienākumi	6	4.3%	38	27.5%	85	61.7%	9	6.5%	138	100.0%
	Nezin/NA	10	4.9%	41	19.8%	132	64.0%	24	11.3%	207	100.0%
Reģions	Rīga	20	5.8%	76	22.0%	214	62.4%	34	9.8%	344	100.0%
	Pierīga	5	2.6%	44	23.8%	128	67.9%	11	5.7%	188	100.0%
	Vidzeme	5	5.0%	23	22.9%	65	65.2%	7	6.8%	100	100.0%
	Kurzeme	14	10.3%	33	24.5%	55	40.9%	33	24.3%	135	100.0%
	Zemgale	9	8.0%	31	25.6%	69	57.2%	11	9.2%	120	100.0%
	Latgale	10	6.8%	39	26.2%	86	58.3%	13	8.7%	148	100.0%
Apdzīvota vieta	Rīga	20	5.8%	76	22.0%	214	62.4%	34	9.8%	344	100.0%
	cita pilsēta	23	6.3%	100	27.2%	198	54.2%	45	12.3%	366	100.0%
	lauki	20	6.2%	70	21.7%	205	63.3%	30	8.8%	325	100.0%

Bāze: visi respondenti, n=1035

3. Kāda ir Jūsu attieksme pret valsts budžeta deficītu?

		Kāda ir Jūsu attieksme pret valsts budžeta deficītu?								Total	
		Ir jāplāno bezdeficīta budžets		Ir pieļaujams budžeta deficīts, kas, atbilstoši Eiropas Savienības fiskālās disciplīnas noteikumiem, nepārsniedz 1,7% no iekšzemes kopprodukta (IKP)		Ir pieļaujams arī lielāks budžeta deficīts		Grūti pateikt/NA		nesvērts skaits	rindu %
		nesvērts skaits	rindu %	nesvērts skaits	rindu %	nesvērts skaits	rindu %	nesvērts skaits	rindu %		
Visi respondenti		356	34.3%	335	32.6%	78	7.5%	266	25.6%	1035	100.0%
Dzimums	Vīrietis	175	34.9%	169	34.1%	49	9.8%	106	21.2%	499	100.0%
	Sieviete	181	33.7%	166	31.3%	29	5.3%	160	29.7%	536	100.0%
Vecums	16 - 24	54	40.4%	31	23.1%	14	10.4%	35	26.1%	134	100.0%
	25 - 34	59	30.2%	72	36.4%	16	8.1%	50	25.4%	197	100.0%
	35 - 44	65	33.8%	62	32.1%	17	8.8%	49	25.4%	193	100.0%
	45 - 54	71	35.5%	66	33.1%	13	6.5%	50	25.0%	200	100.0%
	55 - 63	51	32.3%	65	41.1%	7	4.5%	35	22.1%	158	100.0%
	64 - 74	56	36.6%	39	25.5%	11	7.1%	47	30.8%	153	100.0%
Izglītība	Pamatizglītība	40	34.5%	18	15.8%	11	9.3%	46	40.5%	115	100.0%
	Vidējā, vidējā profesionālā	217	35.7%	176	29.3%	44	7.3%	168	27.7%	605	100.0%
	Augstākā	99	31.4%	141	44.8%	23	7.2%	52	16.5%	315	100.0%
Tautība	Latvietis (-te)	213	34.1%	216	35.1%	50	8.0%	142	22.8%	621	100.0%
	Cits (-ta)	143	34.6%	119	29.1%	28	6.7%	124	29.7%	414	100.0%
Sarunvaloda ģimenē	Latviešu	219	34.4%	220	35.1%	50	7.9%	144	22.6%	633	100.0%
	Krievu	137	34.5%	112	28.5%	28	6.9%	120	30.1%	397	100.0%
	Citā			3	61.6%			2	38.4%	5	100.0%
Pilsonības statuss	LR pilsoņi	322	34.9%	308	33.8%	67	7.2%	223	24.1%	920	100.0%
	Respondenti bez LR pilsonības	34	29.2%	27	23.9%	11	9.4%	43	37.6%	115	100.0%
Nodarbinātības sektors	Publiskajā sektorā (valsts, pašvaldības)	55	28.4%	75	38.6%	16	8.1%	48	25.0%	194	100.0%
	Privātajā sektorā	177	35.0%	178	35.8%	34	6.8%	113	22.4%	502	100.0%
	Nestrādāju	124	36.7%	82	24.4%	28	8.1%	105	30.9%	339	100.0%
Pamatnodarbošanās	Vadītājs	15	33.1%	17	37.3%	6	13.1%	8	16.5%	46	100.0%
	Speciālists, ierēdnis	104	33.4%	127	40.8%	21	6.7%	60	19.1%	312	100.0%
	Strādnieks	94	33.0%	84	29.9%	18	6.4%	86	30.7%	282	100.0%
	Zemnieks	6	53.7%	4	36.4%			1	9.9%	11	100.0%
	Individuālais darbs	13	27.9%	21	47.6%	5	10.8%	6	13.7%	45	100.0%
	Pensionārs	64	36.4%	48	27.3%	11	6.0%	54	30.3%	177	100.0%
	Skolnieks, students	26	36.7%	15	21.5%	9	12.5%	21	29.3%	71	100.0%
	Mājsaimniece	16	36.7%	12	28.0%	2	4.7%	13	30.6%	43	100.0%
	Bezdarbnieks	18	37.6%	7	14.3%	6	12.8%	17	35.3%	48	100.0%
Mēneša vidējie ienākumi uz vienu ģimenes locekli (kvintīles)	Zemi ienākumi	56	40.8%	21	15.6%	10	7.2%	50	36.4%	137	100.0%
	Vidēji zemi ienākumi	65	36.8%	40	23.1%	14	7.9%	56	32.2%	175	100.0%
	Vidēji ienākumi	58	30.8%	63	33.3%	19	9.9%	50	26.0%	190	100.0%
	Vidēji augsti ienākumi	59	31.2%	81	43.1%	8	4.1%	40	21.6%	188	100.0%
	Augsti ienākumi	51	36.6%	56	41.0%	8	5.8%	23	16.6%	138	100.0%
	Nezin/NA	67	32.3%	74	36.2%	19	9.2%	47	22.3%	207	100.0%
Reģions	Rīga	107	30.8%	121	35.5%	29	8.3%	87	25.4%	344	100.0%
	Pierīga	75	39.4%	63	34.1%	17	8.9%	33	17.6%	188	100.0%
	Vidzeme	38	38.2%	33	33.1%	6	5.8%	23	22.9%	100	100.0%
	Kurzeme	31	22.9%	33	25.0%	6	4.4%	65	47.8%	135	100.0%
	Zemgale	45	37.3%	43	35.4%	11	9.4%	21	17.9%	120	100.0%
	Latgale	60	40.7%	42	28.4%	9	5.9%	37	25.0%	148	100.0%
Apdzīvota vieta	Rīga	107	30.8%	121	35.5%	29	8.3%	87	25.4%	344	100.0%
	cita pilsēta	133	36.5%	119	32.7%	26	7.1%	88	23.7%	366	100.0%
	lauki	116	35.4%	95	29.6%	23	7.0%	91	28.0%	325	100.0%

Bāze: visi respondenti, n=1035

Pētījums: Uzskati par nodokļu politiku un reformām

4. Latvijas valdība kopš 2016. gada rudens strādā pie nodokļu reformas. Atbilstoši iecerēm Latvijā varētu mainīties vairāki iedzīvotāju un uzņēmumu maksātie nodokļi. Cik lielā mērā Jūs interesē šī nodokļu reforma un ar to saistītie jautājumi?

		Latvijas valdība kopš 2016. gada rudens strādā pie nodokļu reformas. Atbilstoši iecerēm Latvijā varētu mainīties vairāki iedzīvotāju un uzņēmumu maksātie nodokļi. Cik lielā mērā Jūs interesē šī nodokļu reforma un ar to saistītie jautājumi?										Total	
		Ļoti interesē		Drīzāk interesē		Drīzāk neinteresē		Nemaz neinteresē		Grūti pateikt/ NA			
		nesvērts skaits	rindu %	nesvērts skaits	rindu %	nesvērts skaits	rindu %	nesvērts skaits	rindu %	nesvērts skaits	rindu %	nesvērts skaits	rindu %
Visi respondenti		241	23.4%	435	42.1%	200	19.3%	111	10.6%	48	4.6%	1035	100.0%
Dzimums	Vīrietis	109	21.8%	213	42.8%	98	19.7%	61	12.2%	18	3.6%	499	100.0%
	Sieviete	132	24.9%	222	41.4%	102	18.9%	50	9.2%	30	5.5%	536	100.0%
Vecums	16 - 24	18	13.5%	55	40.9%	33	24.5%	20	15.0%	8	6.0%	134	100.0%
	25 - 34	49	25.0%	91	46.0%	32	16.3%	17	8.7%	8	4.0%	197	100.0%
	35 - 44	55	28.4%	84	43.5%	31	16.1%	13	6.7%	10	5.2%	193	100.0%
	45 - 54	44	22.0%	91	45.4%	39	19.5%	16	8.0%	10	5.0%	200	100.0%
	55 - 63	41	26.0%	67	42.4%	31	19.7%	14	8.9%	5	3.1%	158	100.0%
	64 - 74	34	21.9%	47	30.6%	34	22.5%	31	20.4%	7	4.6%	153	100.0%
Izglītība	Pamatizglītība	19	17.1%	34	29.6%	34	29.3%	24	20.6%	4	3.3%	115	100.0%
	Vidējā, vidējā profesionālā	128	21.2%	249	41.2%	121	20.0%	72	11.8%	35	5.7%	605	100.0%
	Augstākā	94	29.9%	152	48.1%	45	14.3%	15	4.9%	9	2.8%	315	100.0%
Tautība	Latvietis (-te)	154	24.9%	277	44.7%	107	17.1%	62	9.9%	21	3.4%	621	100.0%
	Cits (-ta)	87	21.3%	158	38.3%	93	22.5%	49	11.7%	27	6.3%	414	100.0%
Sarunvaloda ģimenē	Latviešu	150	23.8%	283	44.9%	118	18.5%	59	9.2%	23	3.6%	633	100.0%
	Krievu	89	22.6%	151	38.1%	82	20.8%	51	12.7%	24	5.8%	397	100.0%
	Citā	2	40.7%	1	20.9%			1	19.2%	1	19.2%	5	100.0%
Pilsonības statuss	LR pilsoņi	222	24.3%	392	42.7%	170	18.4%	94	10.1%	42	4.5%	920	100.0%
	Respondenti bez LR pilsonības	19	16.6%	43	37.6%	30	26.0%	17	14.7%	6	5.1%	115	100.0%
Nodarbinātības sektors	Publiskajā sektorā (valsts, pašvaldības)	55	28.2%	86	44.5%	30	15.5%	15	7.7%	8	4.1%	194	100.0%
	Privātajā sektorā	138	27.5%	231	45.9%	79	15.8%	31	6.2%	23	4.5%	502	100.0%
	Nestrādāju	48	14.4%	118	34.7%	91	26.9%	65	19.1%	17	4.9%	339	100.0%
Pamatnodarbošanās	Vadītājs	14	30.4%	23	49.9%	8	17.4%	1	2.2%			46	100.0%
	Speciālists, ierēdnis	96	30.6%	144	46.2%	40	12.9%	19	6.1%	13	4.1%	312	100.0%
	Strādnieks	60	21.4%	123	43.5%	57	20.2%	25	8.9%	17	6.0%	282	100.0%
	Zemnieks	4	35.9%	7	64.1%							11	100.0%
	Individuālais darbs	19	42.6%	20	44.4%	4	8.7%	1	2.4%	1	1.9%	45	100.0%
	Pensionārs	31	17.2%	56	31.6%	45	25.9%	38	21.4%	7	3.8%	177	100.0%
	Skolnieks, students	2	2.8%	26	37.0%	24	33.7%	15	20.9%	4	5.6%	71	100.0%
	Mājsaimniece	10	24.2%	17	39.2%	9	20.5%	6	14.0%	1	2.2%	43	100.0%
	Bezdarbnieks	5	10.8%	19	39.0%	13	27.0%	6	12.7%	5	10.4%	48	100.0%
Mēneša vidējie ienākumi uz vienu ģimenes locekli (kvintiles)	Zemi ienākumi	18	13.4%	62	45.2%	29	21.2%	20	14.5%	8	5.7%	137	100.0%
	Vidēji zemi ienākumi	33	19.3%	71	40.5%	36	20.3%	29	16.4%	6	3.5%	175	100.0%
	Vidēji ienākumi	58	30.3%	74	39.0%	32	17.0%	17	9.1%	9	4.5%	190	100.0%
	Vidēji augsti ienākumi	51	27.1%	82	43.8%	32	16.9%	12	6.3%	11	5.9%	188	100.0%
	Augsti ienākumi	40	29.1%	63	45.7%	24	17.6%	7	4.9%	4	2.7%	138	100.0%
	Nezin/NA	41	20.1%	83	40.1%	47	22.5%	26	12.5%	10	4.8%	207	100.0%
Reģions	Rīga	102	29.9%	149	43.2%	47	13.6%	23	6.7%	23	6.6%	344	100.0%
	Pierīga	42	22.3%	80	42.8%	40	21.3%	23	12.0%	3	1.5%	188	100.0%
	Vidzeme	24	23.9%	46	46.1%	18	18.2%	11	10.8%	1	1.0%	100	100.0%
	Kurzeme	17	12.7%	47	35.2%	41	30.1%	17	12.1%	13	9.8%	135	100.0%
	Zemgale	32	27.0%	46	37.9%	23	19.4%	19	15.7%			120	100.0%
	Latgale	24	16.2%	67	45.5%	31	20.8%	18	12.2%	8	5.4%	148	100.0%
Apdzīvota vieta	Rīga	102	29.9%	149	43.2%	47	13.6%	23	6.7%	23	6.6%	344	100.0%
	cita pilsēta	73	20.1%	144	39.5%	90	24.5%	45	12.1%	14	3.8%	366	100.0%
	lauki	66	20.5%	142	43.8%	63	19.3%	43	13.1%	11	3.3%	325	100.0%

Bāze: visi respondenti, n=1035

Pētījums: Uzskati par nodokļu politiku un reformām

4. Latvijas valdība kopš 2016. gada rudens strādā pie nodokļu reformas. Atbilstoši iecerēm Latvijā varētu mainīties vairāki iedzīvotāju un uzņēmumu maksātie nodokļi. Cik lielā mērā Jūs interesē šī nodokļu reforma un ar to saistītie jautājumi?

		Latvijas valdība kopš 2016. gada rudens strādā pie nodokļu reformas. Atbilstoši iecerēm Latvijā varētu mainīties vairāki iedzīvotāju un uzņēmumu maksātie nodokļi. Cik lielā mērā Jūs interesē šī nodokļu reforma un ar to saistītie jautājumi?						Total	
		Interesē		Neinteresē		Grūti pateikt/ NA		nesvērts skaits	rindu %
		nesvērts skaits	rindu %	nesvērts skaits	rindu %	nesvērts skaits	rindu %		
Visi respondenti		676	65.5%	311	29.9%	48	4.6%	1035	100.0%
Dzimums	Vīrietis	322	64.6%	159	31.8%	18	3.6%	499	100.0%
	Sieviete	354	66.4%	152	28.1%	30	5.5%	536	100.0%
Vecums	16 - 24	73	54.4%	53	39.6%	8	6.0%	134	100.0%
	25 - 34	140	71.0%	49	25.0%	8	4.0%	197	100.0%
	35 - 44	139	72.0%	44	22.8%	10	5.2%	193	100.0%
	45 - 54	135	67.4%	55	27.6%	10	5.0%	200	100.0%
	55 - 63	108	68.4%	45	28.6%	5	3.1%	158	100.0%
	64 - 74	81	52.6%	65	42.9%	7	4.6%	153	100.0%
Izglītība	Pamatizglītība	53	46.7%	58	49.9%	4	3.3%	115	100.0%
	Vidējā, vidējā profesionālā	377	62.4%	193	31.9%	35	5.7%	605	100.0%
	Augstākā	246	78.0%	60	19.2%	9	2.8%	315	100.0%
Tautība	Latvietis (-te)	431	69.6%	169	27.0%	21	3.4%	621	100.0%
	Cits (-ta)	245	59.6%	142	34.1%	27	6.3%	414	100.0%
Sarunvaloda ģimenē	Latviešu	433	68.7%	177	27.7%	23	3.6%	633	100.0%
	Krievu	240	60.7%	133	33.5%	24	5.8%	397	100.0%
	Citā	3	61.6%	1	19.2%	1	19.2%	5	100.0%
Pilsonības statuss	LR pilsoņi	614	67.0%	264	28.5%	42	4.5%	920	100.0%
	Respondenti bez LR pilsonības	62	54.2%	47	40.7%	6	5.1%	115	100.0%
Nodarbinātības sektors	Publiskajā sektorā (valsts, pašvaldības)	141	72.7%	45	23.2%	8	4.1%	194	100.0%
	Privātajā sektorā	369	73.5%	110	22.0%	23	4.5%	502	100.0%
	Nestrādāju	166	49.1%	156	45.9%	17	4.9%	339	100.0%
Pamatnodarbošanās	Vadītājs	37	80.4%	9	19.6%			46	100.0%
	Speciālists, ierēdnis	240	76.9%	59	19.0%	13	4.1%	312	100.0%
	Strādnieks	183	64.9%	82	29.1%	17	6.0%	282	100.0%
	Zemnieks	11	100.0%					11	100.0%
	Individuālais darbs	39	87.0%	5	11.1%	1	1.9%	45	100.0%
	Pensionārs	87	48.8%	83	47.4%	7	3.8%	177	100.0%
	Skolnieks, students	28	39.8%	39	54.6%	4	5.6%	71	100.0%
	Mājsaimniece	27	63.4%	15	34.5%	1	2.2%	43	100.0%
	Bezdarbnieks	24	49.8%	19	39.7%	5	10.4%	48	100.0%
Mēneša vidējie ienākumi uz vienu ģimenes locekli (kvintīles)	Zemi ienākumi	80	58.6%	49	35.7%	8	5.7%	137	100.0%
	Vidēji zemi ienākumi	104	59.9%	65	36.7%	6	3.5%	175	100.0%
	Vidēji ienākumi	132	69.3%	49	26.1%	9	4.5%	190	100.0%
	Vidēji augsti ienākumi	133	70.9%	44	23.2%	11	5.9%	188	100.0%
	Augsti ienākumi	103	74.7%	31	22.5%	4	2.7%	138	100.0%
	Nezin/NA	124	60.2%	73	35.0%	10	4.8%	207	100.0%
Reģions	Rīga	251	73.1%	70	20.3%	23	6.6%	344	100.0%
	Pierīga	122	65.1%	63	33.4%	3	1.5%	188	100.0%
	Vidzeme	70	70.0%	29	29.0%	1	1.0%	100	100.0%
	Kurzeme	64	48.0%	58	42.3%	13	9.8%	135	100.0%
	Zemgale	78	64.9%	42	35.1%			120	100.0%
	Latgale	91	61.6%	49	33.0%	8	5.4%	148	100.0%
Apdzīvota vieta	Rīga	251	73.1%	70	20.3%	23	6.6%	344	100.0%
	cita pilsēta	217	59.6%	135	36.6%	14	3.8%	366	100.0%
	lauki	208	64.3%	106	32.4%	11	3.3%	325	100.0%

Bāze: visi respondenti, n=1035

Pētījums: Uzskati par nodokļu politiku un reformām

5. Kā Jūs novērtētu savu informētību par plānoto nodokļu reformu un iecerētajām nodokļu izmaiņām? Vai Jūs to...

		Kā Jūs novērtētu savu informētību par plānoto nodokļu reformu un iecerētajām nodokļu izmaiņām? Vai Jūs to...										Total	
		... labi pārzināt		... kopumā zināt, kādas būs izmaiņas, tomēr detaļas nepārzināt		Esat tikai dzirdējis par to, ka ir plānota nodokļu reforma, bet neko tuvāk par to nezināt		Nebijāt iepriekš par to dzirdējis		Grūti pateikt/ NA			
		nesvērts skaits	rindu %	nesvērts skaits	rindu %	nesvērts skaits	rindu %	nesvērts skaits	rindu %	nesvērts skaits	rindu %	nesvērts skaits	rindu %
Visi respondenti		36	3.5%	329	32.0%	521	50.3%	115	11.0%	34	3.2%	1035	100.0%
Dzimums	Vīrietis	16	3.3%	150	30.4%	250	50.0%	65	12.9%	18	3.5%	499	100.0%
	Sieviete	20	3.8%	179	33.5%	271	50.6%	50	9.2%	16	2.9%	536	100.0%
Vecums	16 - 24			29	21.6%	71	53.2%	26	19.2%	8	6.0%	134	100.0%
	25 - 34	9	4.6%	69	35.1%	92	46.7%	23	11.7%	4	2.0%	197	100.0%
	35 - 44	9	4.6%	65	33.7%	94	48.7%	20	10.4%	5	2.6%	193	100.0%
	45 - 54	8	4.0%	66	32.8%	105	52.7%	15	7.5%	6	3.0%	200	100.0%
	55 - 63	7	4.4%	56	35.6%	78	49.3%	13	8.3%	4	2.5%	158	100.0%
	64 - 74	3	2.0%	44	28.6%	81	53.1%	18	11.8%	7	4.6%	153	100.0%
Izglītība	Pamatizglītība			14	12.2%	74	64.7%	20	17.1%	7	6.1%	115	100.0%
	Vidējā, vidējā profesionālā	14	2.3%	178	29.6%	319	52.7%	73	12.0%	21	3.4%	605	100.0%
	Augstākā	22	7.0%	137	43.4%	128	40.7%	22	7.1%	6	1.8%	315	100.0%
Tautība	Latvietis (-te)	24	3.9%	208	33.6%	314	50.6%	59	9.3%	16	2.5%	621	100.0%
	Cits (-ta)	12	3.0%	121	29.6%	207	49.8%	56	13.5%	18	4.2%	414	100.0%
Sarunvaloda ģimenē	Latviešu	24	3.9%	219	34.8%	316	49.9%	58	8.9%	16	2.5%	633	100.0%
	Krievu	12	3.1%	108	27.5%	204	51.2%	57	14.4%	16	3.8%	397	100.0%
	Citā			2	43.1%	1	18.5%			2	38.4%	5	100.0%
Pilsonības statuss	LR pilsoņi	34	3.8%	299	32.7%	465	50.5%	92	9.8%	30	3.2%	920	100.0%
	Respondenti bez LR pilsonības	2	1.7%	30	26.3%	56	48.5%	23	20.1%	4	3.4%	115	100.0%
Nodarbinātības sektors	Publiskajā sektorā (valsts, pašvaldības)	11	5.6%	74	38.3%	89	45.9%	13	6.6%	7	3.5%	194	100.0%
	Privātajā sektorā	21	4.2%	173	34.7%	246	48.7%	51	10.2%	11	2.2%	502	100.0%
	Nestrādāju	4	1.2%	82	24.1%	186	55.2%	51	14.8%	16	4.6%	339	100.0%
Pamatnodarbošanās	Vadītājs	4	8.4%	23	51.0%	15	31.9%	3	6.7%	1	1.9%	46	100.0%
	Speciālists, ierēdnis	17	5.5%	128	41.1%	140	44.8%	19	6.1%	8	2.5%	312	100.0%
	Strādnieks	6	2.1%	72	25.7%	158	55.8%	37	13.2%	9	3.2%	282	100.0%
	Zemnieks	1	8.8%	3	27.1%	6	55.2%	1	8.9%			11	100.0%
	Individuālais darbs	4	9.1%	21	46.7%	16	35.4%	4	8.8%			45	100.0%
	Pensionārs	2	1.1%	50	28.1%	94	53.3%	23	13.1%	8	4.5%	177	100.0%
	Skolnieks, students			13	18.5%	35	49.7%	18	24.8%	5	6.9%	71	100.0%
	Mājsaimniece	2	4.9%	11	24.9%	27	63.1%	3	7.0%			43	100.0%
	Bezdarbnieks			8	16.7%	30	62.3%	7	14.7%	3	6.3%	48	100.0%
Mēneša vidējie ienākumi uz vienu ģimenes locekli (kvintiles)	Zemi ienākumi	1	.7%	30	22.1%	87	63.5%	15	10.9%	4	2.7%	137	100.0%
	Vidēji zemi ienākumi	3	1.8%	47	26.8%	101	57.8%	15	8.4%	9	5.1%	175	100.0%
	Vidēji ienākumi	7	3.6%	65	34.2%	88	46.3%	24	12.7%	6	3.1%	190	100.0%
	Vidēji augsti ienākumi	6	3.2%	69	37.2%	92	48.6%	16	8.5%	5	2.6%	188	100.0%
	Augsti ienākumi	13	9.6%	59	42.8%	55	39.9%	9	6.4%	2	1.4%	138	100.0%
	Nezin/NA	6	3.0%	59	28.7%	98	47.3%	36	17.1%	8	3.8%	207	100.0%
Reģions	Rīga	18	5.4%	125	36.4%	148	42.9%	46	13.3%	7	2.1%	344	100.0%
	Pierīga	6	3.3%	73	39.1%	93	49.3%	13	6.8%	3	1.5%	188	100.0%
	Vidzeme			30	30.2%	62	62.0%	6	5.8%	2	1.9%	100	100.0%
	Kurzeme	4	3.0%	26	19.5%	70	51.8%	16	11.7%	19	14.0%	135	100.0%
	Zemgale	6	4.8%	36	30.4%	65	53.5%	13	11.3%			120	100.0%
	Latgale	2	1.4%	39	26.4%	83	56.4%	21	13.9%	3	1.9%	148	100.0%
Apdzīvota vieta	Rīga	18	5.4%	125	36.4%	148	42.9%	46	13.3%	7	2.1%	344	100.0%
	cita pilsēta	13	3.6%	105	29.0%	196	53.3%	34	9.2%	18	4.8%	366	100.0%
	lauki	5	1.5%	99	30.7%	177	54.5%	35	10.6%	9	2.6%	325	100.0%

Bāze: visi respondenti, n=1035

Pētījums: Uzskati par nodokļu politiku un reformām

6. Ņemot vērā visu, ko Jūs zināt par plānotajām nodokļu izmaiņām, vai Jūs šo reformu atbalstāt?

		Ņemot vērā visu, ko Jūs zināt par plānotajām nodokļu izmaiņām, vai Jūs šo reformu atbalstāt?										Total	
		Pilnībā atbalstu		Drīzāk atbalstu		Drīzāk neatbalstu		Nemaz neatbalstu		Grūti pateikt/ NA		nesvērts skaits	rindu %
		nesvērts skaits	rindu %	nesvērts skaits	rindu %	nesvērts skaits	rindu %	nesvērts skaits	rindu %	nesvērts skaits	rindu %		
Visi respondenti		50	4.8%	276	26.7%	205	19.9%	89	8.6%	415	39.9%	1035	100.0%
Dzimums	Vīrietis	20	4.0%	135	27.1%	104	20.9%	50	10.1%	190	37.8%	499	100.0%
	Sieviete	30	5.6%	141	26.3%	101	19.0%	39	7.2%	225	41.9%	536	100.0%
Vecums	16 - 24	3	2.2%	37	27.6%	18	13.4%	10	7.4%	66	49.3%	134	100.0%
	25 - 34	11	5.6%	53	26.8%	35	17.8%	15	7.7%	83	42.1%	197	100.0%
	35 - 44	7	3.5%	48	25.1%	49	25.2%	21	10.9%	68	35.3%	193	100.0%
	45 - 54	10	5.0%	66	33.1%	44	22.1%	17	8.5%	63	31.3%	200	100.0%
	55 - 63	9	5.6%	41	25.9%	37	23.6%	12	7.7%	59	37.2%	158	100.0%
	64 - 74	10	6.5%	31	20.3%	22	14.4%	14	9.0%	76	49.7%	153	100.0%
Izglītība	Pamatizglītība	3	2.7%	25	21.9%	21	18.4%	8	6.9%	58	50.1%	115	100.0%
	Vidējā, vidējā profesionālā	27	4.5%	156	25.8%	121	20.1%	61	10.1%	240	39.5%	605	100.0%
	Augstākā	20	6.2%	95	30.1%	63	20.1%	20	6.4%	117	37.2%	315	100.0%
Tautība	Latvietis (-te)	36	5.9%	170	27.4%	124	20.1%	49	7.8%	242	38.8%	621	100.0%
	Cits (-ta)	14	3.4%	106	25.7%	81	19.6%	40	9.8%	173	41.6%	414	100.0%
Sarunvaloda ģimenē	Latviešu	37	5.9%	181	28.7%	125	19.9%	46	7.2%	244	38.3%	633	100.0%
	Krievu	13	3.3%	95	23.9%	79	20.0%	43	10.9%	167	42.0%	397	100.0%
	Citā					1	20.9%			4	79.1%	5	100.0%
Pilsonības statuss	LR pilsoņi	45	4.9%	249	27.1%	186	20.3%	74	8.0%	366	39.6%	920	100.0%
	Respondenti bez LR pilsonības	5	4.3%	27	23.6%	19	16.8%	15	13.0%	49	42.3%	115	100.0%
Nodarbinātības sektors	Publiskajā sektorā (valsts, pašvaldības)	11	5.6%	53	27.2%	39	20.4%	14	7.1%	77	39.7%	194	100.0%
	Privātajā sektorā	26	5.2%	141	28.0%	112	22.2%	42	8.4%	181	36.1%	502	100.0%
	Nestrādāju	13	3.8%	82	24.3%	54	16.2%	33	9.7%	157	45.9%	339	100.0%
Pamatnodarbošanās	Vadītājs	1	2.2%	18	39.4%	11	23.7%	4	9.0%	12	25.6%	46	100.0%
	Speciālists, ierēdnis	19	6.0%	89	28.3%	63	20.3%	22	7.2%	119	38.1%	312	100.0%
	Strādnieks	15	5.4%	71	25.2%	61	21.5%	27	9.4%	108	38.5%	282	100.0%
	Zemnieks	1	8.9%	2	17.3%	5	46.3%	1	8.8%	2	18.8%	11	100.0%
	Individuālais darbs	1	2.2%	14	31.2%	11	24.6%	2	4.2%	17	37.8%	45	100.0%
	Pensionārs	9	5.0%	40	22.8%	26	15.0%	16	8.9%	86	48.3%	177	100.0%
	Skolnieks, students	2	2.8%	21	30.0%	7	9.9%	4	5.5%	37	51.9%	71	100.0%
	Mājsaimniece	2	5.0%	12	28.0%	9	20.7%	6	13.6%	14	32.7%	43	100.0%
	Bezdarbnieks			9	18.9%	12	24.9%	7	14.9%	20	41.3%	48	100.0%
Mēneša vidējie ienākumi uz vienu ģimenes locekli (kvintīles)	Zemi ienākumi	1	.8%	31	22.5%	39	28.8%	12	8.6%	54	39.3%	137	100.0%
	Vidēji zemi ienākumi	9	5.2%	44	25.4%	34	19.3%	12	6.8%	76	43.3%	175	100.0%
	Vidēji ienākumi	12	6.4%	48	25.2%	35	18.7%	20	10.5%	75	39.2%	190	100.0%
	Vidēji augsti ienākumi	15	8.0%	52	27.5%	34	18.0%	13	6.9%	74	39.6%	188	100.0%
	Augsti ienākumi	7	5.1%	46	33.5%	20	14.7%	9	6.5%	56	40.2%	138	100.0%
	Nezin/NA	6	2.8%	55	26.6%	43	21.1%	23	11.3%	80	38.2%	207	100.0%
Reģions	Rīga	21	6.1%	85	24.8%	55	15.9%	35	10.2%	148	43.1%	344	100.0%
	Pierīga	10	5.3%	50	26.9%	36	19.5%	17	9.0%	75	39.4%	188	100.0%
	Vidzeme	3	3.0%	33	32.8%	23	23.1%	4	4.1%	37	37.0%	100	100.0%
	Kurzeme	2	1.6%	25	18.3%	27	20.0%	14	10.3%	67	49.8%	135	100.0%
	Zemgale	7	5.9%	39	32.2%	29	24.5%	14	11.7%	31	25.7%	120	100.0%
	Latgale	7	4.8%	44	29.5%	35	23.9%	5	3.4%	57	38.4%	148	100.0%
Apdzīvota vieta	Rīga	21	6.1%	85	24.8%	55	15.9%	35	10.2%	148	43.1%	344	100.0%
	cita pilsēta	16	4.5%	96	26.2%	71	19.6%	33	9.0%	150	40.7%	366	100.0%
	lauki	13	4.0%	95	29.3%	79	24.5%	21	6.5%	117	35.8%	325	100.0%

Bāze: visi respondenti, n=1035

Pētījums: Uzskati par nodokļu politiku un reformām

6. Ņemot vērā visu, ko Jūs zināt par plānotajām nodokļu izmaiņām, vai Jūs šo reformu atbalstāt?

		Ņemot vērā visu, ko Jūs zināt par plānotajām nodokļu izmaiņām, vai Jūs šo reformu atbalstāt?						Total	
		Atbalstu		Neatbalstu		Grūti pateikt/ NA		nesvērts skaits	rindu %
		nesvērts skaits	rindu %	nesvērts skaits	rindu %	nesvērts skaits	rindu %		
Visi respondenti		326	31.5%	294	28.5%	415	39.9%	1035	100.0%
Dzimums	Vīrietis	155	31.1%	154	31.1%	190	37.8%	499	100.0%
	Sieviete	171	31.9%	140	26.2%	225	41.9%	536	100.0%
Vecums	16 - 24	40	29.8%	28	20.9%	66	49.3%	134	100.0%
	25 - 34	64	32.4%	50	25.5%	83	42.1%	197	100.0%
	35 - 44	55	28.6%	70	36.1%	68	35.3%	193	100.0%
	45 - 54	76	38.1%	61	30.6%	63	31.3%	200	100.0%
	55 - 63	50	31.6%	49	31.3%	59	37.2%	158	100.0%
	64 - 74	41	26.8%	36	23.5%	76	49.7%	153	100.0%
Izglītība	Pamatizglītība	28	24.6%	29	25.3%	58	50.1%	115	100.0%
	Vidējā, vidējā profesionālā	183	30.3%	182	30.2%	240	39.5%	605	100.0%
	Augstākā	115	36.3%	83	26.5%	117	37.2%	315	100.0%
Tautība	Latvietis (-te)	206	33.3%	173	27.9%	242	38.8%	621	100.0%
	Cits (-ta)	120	29.0%	121	29.4%	173	41.6%	414	100.0%
Sarunvaloda ģimenē	Latviešu	218	34.7%	171	27.1%	244	38.3%	633	100.0%
	Krievu	108	27.1%	122	30.9%	167	42.0%	397	100.0%
	Citā			1	20.9%	4	79.1%	5	100.0%
Pilsonības statuss	LR pilsoņi	294	32.0%	260	28.4%	366	39.6%	920	100.0%
	Respondenti bez LR pilsonības	32	27.9%	34	29.8%	49	42.3%	115	100.0%
Nodarbinātības sektors	Publiskajā sektorā (valsts, pašvaldības)	64	32.8%	53	27.5%	77	39.7%	194	100.0%
	Privātajā sektorā	167	33.3%	154	30.6%	181	36.1%	502	100.0%
	Nestrādāju	95	28.1%	87	25.9%	157	45.9%	339	100.0%
Pamatnodarbošanās	Vadītājs	19	41.7%	15	32.8%	12	25.6%	46	100.0%
	Speciālists, ierēdnis	108	34.3%	85	27.5%	119	38.1%	312	100.0%
	Strādnieks	86	30.6%	88	30.9%	108	38.5%	282	100.0%
	Zemnieks	3	26.2%	6	55.1%	2	18.8%	11	100.0%
	Individuālais darbs	15	33.4%	13	28.8%	17	37.8%	45	100.0%
	Pensionārs	49	27.8%	42	23.9%	86	48.3%	177	100.0%
	Skolnieks, students	23	32.8%	11	15.4%	37	51.9%	71	100.0%
	Mājsaimniece	14	33.0%	15	34.4%	14	32.7%	43	100.0%
	Bezdarbnieks	9	18.9%	19	39.8%	20	41.3%	48	100.0%
Mēneša vidējie ienākumi uz vienu ģimenes locekli (kvintiles)	Zemi ienākumi	32	23.3%	51	37.3%	54	39.3%	137	100.0%
	Vidēji zemi ienākumi	53	30.6%	46	26.1%	76	43.3%	175	100.0%
	Vidēji ienākumi	60	31.6%	55	29.2%	75	39.2%	190	100.0%
	Vidēji augsti ienākumi	67	35.4%	47	25.0%	74	39.6%	188	100.0%
	Augsti ienākumi	53	38.6%	29	21.2%	56	40.2%	138	100.0%
	Nezin/NA	61	29.4%	66	32.4%	80	38.2%	207	100.0%
Reģions	Rīga	106	30.8%	90	26.1%	148	43.1%	344	100.0%
	Pierīga	60	32.1%	53	28.5%	75	39.4%	188	100.0%
	Vidzeme	36	35.8%	27	27.2%	37	37.0%	100	100.0%
	Kurzeme	27	19.9%	41	30.3%	67	49.8%	135	100.0%
	Zemgale	46	38.2%	43	36.2%	31	25.7%	120	100.0%
	Latgale	51	34.3%	40	27.3%	57	38.4%	148	100.0%
Apdzīvota vieta	Rīga	106	30.8%	90	26.1%	148	43.1%	344	100.0%
	cita pilsēta	112	30.7%	104	28.7%	150	40.7%	366	100.0%
	lauki	108	33.3%	100	31.0%	117	35.8%	325	100.0%

Bāze: visi respondenti, n=1035

Pētījums: Uzskati par nodokļu politiku un reformām

7.1. Par gaidāmo nodokļu reformu ir izteikti vairāki apgalvojumi. Lūdzu, novērtējiet, cik lielā mērā Jūs katram no tiek piekrītat vai nepiekrītat: Reformas rezultātā palielināsies nevienlīdzība starp turīgākajiem un trūcīgākajiem

		Reformas rezultātā palielināsies nevienlīdzība starp turīgākajiem un trūcīgākajiem										Total	
		Pilnīgi piekrītu		Drīzāk piekrītu		Drīzāk nepiekrītu		Pilnīgi nepiekrītu		Grūti pateikt/NA		nesvērts skaits	rindu %
		nesvērts skaits	rindu %	nesvērts skaits	rindu %	nesvērts skaits	rindu %	nesvērts skaits	rindu %	nesvērts skaits	rindu %		
Visi respondenti		202	19.6%	327	31.7%	144	13.9%	35	3.3%	327	31.5%	1035	100.0%
Dzimums	Vīrietis	98	19.7%	157	31.5%	72	14.5%	20	3.9%	152	30.4%	499	100.0%
	Sieviete	104	19.5%	170	31.8%	72	13.5%	15	2.8%	175	32.4%	536	100.0%
Vecums	16 - 24	21	15.8%	32	23.8%	21	15.7%	7	5.1%	53	39.5%	134	100.0%
	25 - 34	28	14.2%	59	30.0%	35	17.8%	7	3.5%	68	34.6%	197	100.0%
	35 - 44	39	20.3%	66	34.1%	31	16.1%	4	2.1%	53	27.4%	193	100.0%
	45 - 54	40	20.2%	72	36.2%	29	14.3%	7	3.5%	52	25.8%	200	100.0%
	55 - 63	35	22.4%	53	33.4%	17	10.9%	5	3.2%	48	30.2%	158	100.0%
	64 - 74	39	25.5%	45	29.4%	11	7.2%	5	3.3%	53	34.6%	153	100.0%
Izglītība	Pamatizglītība	26	23.0%	30	25.7%	8	6.9%	3	2.5%	48	41.9%	115	100.0%
	Vidējā, vidējā profesionālā	125	20.7%	194	32.2%	82	13.6%	19	3.1%	185	30.4%	605	100.0%
	Augstākā	51	16.2%	103	32.7%	54	17.2%	13	4.1%	94	29.8%	315	100.0%
Tautība	Latvietis (-te)	115	18.6%	195	31.6%	95	15.2%	22	3.5%	194	31.1%	621	100.0%
	Cits (-ta)	87	21.0%	132	31.8%	49	12.1%	13	3.1%	133	32.0%	414	100.0%
Sarunvaloda ģimenē	Latviešu	123	19.6%	198	31.4%	97	15.3%	22	3.5%	193	30.2%	633	100.0%
	Krievu	77	19.3%	129	32.4%	47	12.0%	13	3.2%	131	33.0%	397	100.0%
	Citā	2	43.1%							3	56.9%	5	100.0%
Pilsonības statuss	LR pilsoņi	177	19.3%	293	32.0%	136	14.8%	34	3.7%	280	30.3%	920	100.0%
	Respondenti bez LR pilsonības	25	21.9%	34	29.3%	8	7.2%	1	.8%	47	40.8%	115	100.0%
Nodarbinātības sektors	Publiskajā sektorā (valsts, pašvaldības)	36	18.6%	61	31.7%	34	17.3%	8	4.0%	55	28.5%	194	100.0%
	Privātajā sektorā	94	18.8%	155	30.9%	76	15.2%	19	3.8%	158	31.3%	502	100.0%
	Nestrādāju	72	21.4%	111	32.8%	34	10.1%	8	2.3%	114	33.4%	339	100.0%
Pamatnodarbošanās	Vadītājs	9	20.1%	20	42.9%	5	11.2%	2	4.4%	10	21.4%	46	100.0%
	Speciālists, ierēdnis	55	17.5%	92	29.6%	59	18.9%	12	3.9%	94	30.1%	312	100.0%
	Strādnieks	52	18.7%	88	31.4%	36	12.7%	13	4.4%	93	32.8%	282	100.0%
	Zemnieks	4	37.3%	5	45.3%	1	8.6%			1	8.9%	11	100.0%
	Individuālais darbs	10	21.9%	11	24.1%	9	20.1%			15	33.9%	45	100.0%
	Pensionārs	42	23.7%	55	31.2%	15	8.5%	4	2.2%	61	34.3%	177	100.0%
	Skolnieks, students	8	11.3%	26	37.0%	9	12.8%	3	4.1%	25	34.8%	71	100.0%
	Mājsaimniece	9	20.6%	15	34.6%	8	18.7%	1	2.4%	10	23.6%	43	100.0%
	Bezdarbnieks	13	27.1%	15	31.5%	2	4.2%			18	37.2%	48	100.0%
Mēneša vidējie ienākumi uz vienu ģimenes locekli (kvintīles)	Zemi ienākumi	39	28.8%	50	36.3%	10	7.4%	1	.7%	37	26.8%	137	100.0%
	Vidēji zemi ienākumi	32	18.4%	52	29.6%	21	11.9%	7	4.0%	63	36.1%	175	100.0%
	Vidēji ienākumi	32	16.8%	64	34.1%	32	16.7%	7	3.6%	55	28.8%	190	100.0%
	Vidēji augsti ienākumi	39	20.6%	48	25.6%	33	17.7%	10	5.1%	58	31.0%	188	100.0%
	Augsti ienākumi	27	19.4%	39	28.1%	26	19.2%	6	4.5%	40	28.8%	138	100.0%
	Nezin/NA	33	16.1%	74	36.0%	22	10.5%	4	1.9%	74	35.4%	207	100.0%
Reģions	Rīga	69	19.8%	100	29.2%	45	13.3%	14	4.0%	116	33.6%	344	100.0%
	Pierīga	35	18.5%	62	33.2%	26	13.9%	7	3.7%	58	30.7%	188	100.0%
	Vidzeme	34	34.0%	27	26.9%	14	14.1%	3	3.0%	22	21.9%	100	100.0%
	Kurzeme	16	12.1%	38	28.0%	10	7.4%	5	3.7%	66	48.8%	135	100.0%
	Zemgale	29	24.4%	38	32.0%	24	19.3%	2	1.6%	27	22.7%	120	100.0%
	Latgale	19	13.2%	62	41.6%	25	16.7%	4	2.7%	38	25.9%	148	100.0%
Apdzīvota vieta	Rīga	69	19.8%	100	29.2%	45	13.3%	14	4.0%	116	33.6%	344	100.0%
	cita pilsēta	66	18.2%	109	29.7%	52	14.2%	16	4.3%	123	33.5%	366	100.0%
	lauki	67	20.9%	118	36.4%	47	14.3%	5	1.5%	88	26.9%	325	100.0%

Bāze: visi respondenti, n=1035

Pētījums: Uzskati par nodokļu politiku un reformām

7.1. Par gaidāmo nodokļu reformu ir izteikti vairāki apgalvojumi. Lūdzu, novērtējiet, cik lielā mērā Jūs katram no tiek piekristat vai nepiekristat: Reformas rezultātā palielināsies nevienlīdzība starp turīgākajiem un trūcīgākajiem

		Reformas rezultātā palielināsies nevienlīdzība starp turīgākajiem un trūcīgākajiem						Total	
		Piekristu		Nepiekristu		Grūti pateikt/NA		nesvērts skaits	rindu %
		nesvērts skaits	rindu %	nesvērts skaits	rindu %	nesvērts skaits	rindu %		
Visi respondenti		529	51.2%	179	17.3%	327	31.5%	1035	100.0%
Dzimums	Vīrietis	255	51.2%	92	18.4%	152	30.4%	499	100.0%
	Sieviete	274	51.3%	87	16.3%	175	32.4%	536	100.0%
Vecums	16 - 24	53	39.6%	28	20.8%	53	39.5%	134	100.0%
	25 - 34	87	44.2%	42	21.3%	68	34.6%	197	100.0%
	35 - 44	105	54.4%	35	18.2%	53	27.4%	193	100.0%
	45 - 54	112	56.4%	36	17.8%	52	25.8%	200	100.0%
	55 - 63	88	55.8%	22	14.0%	48	30.2%	158	100.0%
	64 - 74	84	54.9%	16	10.5%	53	34.6%	153	100.0%
Izglītība	Pamatizglītība	56	48.7%	11	9.4%	48	41.9%	115	100.0%
	Vidējā, vidējā profesionālā	319	52.9%	101	16.6%	185	30.4%	605	100.0%
	Augstākā	154	48.9%	67	21.3%	94	29.8%	315	100.0%
Tautība	Latvietis (-te)	310	50.2%	117	18.7%	194	31.1%	621	100.0%
	Cits (-ta)	219	52.8%	62	15.2%	133	32.0%	414	100.0%
Sarunvaloda ģimenē	Latviešu	321	51.0%	119	18.8%	193	30.2%	633	100.0%
	Krievu	206	51.8%	60	15.2%	131	33.0%	397	100.0%
	Citā	2	43.1%			3	56.9%	5	100.0%
Pilsonības statuss	LR pilsoņi	470	51.3%	170	18.5%	280	30.3%	920	100.0%
	Respondenti bez LR pilsonības	59	51.2%	9	8.0%	47	40.8%	115	100.0%
Nodarbinātības sektors	Publiskajā sektorā (valsts, pašvaldības)	97	50.2%	42	21.3%	55	28.5%	194	100.0%
	Privātajā sektorā	249	49.7%	95	19.0%	158	31.3%	502	100.0%
	Nestrādāju	183	54.2%	42	12.4%	114	33.4%	339	100.0%
Pamatnodarbošanās	Vadītājs	29	63.0%	7	15.6%	10	21.4%	46	100.0%
	Speciālists, ierēdnis	147	47.1%	71	22.8%	94	30.1%	312	100.0%
	Strādnieks	140	50.1%	49	17.1%	93	32.8%	282	100.0%
	Zemnieks	9	82.6%	1	8.6%	1	8.9%	11	100.0%
	Individuālais darbs	21	46.0%	9	20.1%	15	33.9%	45	100.0%
	Pensionārs	97	54.9%	19	10.8%	61	34.3%	177	100.0%
	Skolnieks, students	34	48.3%	12	16.9%	25	34.8%	71	100.0%
	Mājsaimniece	24	55.2%	9	21.2%	10	23.6%	43	100.0%
	Bezdarbnieks	28	58.6%	2	4.2%	18	37.2%	48	100.0%
Mēneša vidējie ienākumi uz vienu ģimenes locekli (kvintiles)	Zemi ienākumi	89	65.2%	11	8.1%	37	26.8%	137	100.0%
	Vidēji zemi ienākumi	84	48.0%	28	15.9%	63	36.1%	175	100.0%
	Vidēji ienākumi	96	50.9%	39	20.3%	55	28.8%	190	100.0%
	Vidēji augsti ienākumi	87	46.2%	43	22.8%	58	31.0%	188	100.0%
	Augsti ienākumi	66	47.5%	32	23.7%	40	28.8%	138	100.0%
	Nezin/NA	107	52.2%	26	12.4%	74	35.4%	207	100.0%
Reģions	Rīga	169	49.0%	59	17.3%	116	33.6%	344	100.0%
	Pierīga	97	51.7%	33	17.6%	58	30.7%	188	100.0%
	Vidzeme	61	61.0%	17	17.2%	22	21.9%	100	100.0%
	Kurzeme	54	40.1%	15	11.1%	66	48.8%	135	100.0%
	Zemgale	67	56.3%	26	20.9%	27	22.7%	120	100.0%
	Latgale	81	54.8%	29	19.3%	38	25.9%	148	100.0%
Apdzīvota vieta	Rīga	169	49.0%	59	17.3%	116	33.6%	344	100.0%
	cita pilsēta	175	47.9%	68	18.5%	123	33.5%	366	100.0%
	lauki	185	57.3%	52	15.8%	88	26.9%	325	100.0%

Bāze: visi respondenti, n=1035

Pētījums: Uzskati par nodokļu politiku un reformām

7.2. Par gaidāmo nodokļu reformu ir izteikti vairāki apgalvojumi. Lūdzu, novērtējiet, cik lielā mērā Jūs katram no tiek piekrītat vai nepiekrītat: Reformas rezultātā strādājošie "uz rokas" saņems vairāk naudas

		Reformas rezultātā strādājošie "uz rokas" saņems vairāk naudas										Total	
		Pilnīgi piekrītu		Drīzāk piekrītu		Drīzāk nepiekrītu		Pilnīgi nepiekrītu		Grūti pateikt/NA		nesvērts skaits	rindu %
		nesvērts skaits	rindu %	nesvērts skaits	rindu %	nesvērts skaits	rindu %	nesvērts skaits	rindu %	nesvērts skaits	rindu %		
Visi respondenti		66	6.5%	244	23.6%	278	26.9%	112	10.9%	335	32.1%	1035	100.0%
Dzimums	Vīrietis	28	5.7%	116	23.2%	133	26.8%	64	12.8%	158	31.5%	499	100.0%
	Sieviete	38	7.2%	128	23.9%	145	27.0%	48	9.1%	177	32.8%	536	100.0%
Vecums	16 - 24	9	6.9%	34	25.4%	25	18.5%	12	8.9%	54	40.3%	134	100.0%
	25 - 34	10	5.1%	55	27.8%	48	24.4%	20	10.2%	64	32.5%	197	100.0%
	35 - 44	14	7.3%	44	22.9%	61	31.7%	16	8.3%	58	29.8%	193	100.0%
	45 - 54	8	4.0%	47	23.5%	65	32.5%	27	13.6%	53	26.4%	200	100.0%
	55 - 63	16	10.2%	31	19.6%	46	29.0%	22	13.9%	43	27.2%	158	100.0%
	64 - 74	9	6.0%	33	21.5%	33	21.6%	15	9.9%	63	41.1%	153	100.0%
Izglītība	Pamatizglītība	8	6.9%	28	24.7%	22	19.5%	8	7.1%	49	42.0%	115	100.0%
	Vidējā, vidējā profesionālā	36	6.1%	143	23.6%	166	27.4%	76	12.7%	184	30.2%	605	100.0%
	Augstākā	22	7.1%	73	23.2%	90	28.6%	28	8.8%	102	32.3%	315	100.0%
Tautība	Latvietis (-te)	31	5.1%	161	26.0%	174	28.1%	68	11.0%	187	29.8%	621	100.0%
	Cits (-ta)	35	8.5%	83	20.2%	104	25.3%	44	10.7%	148	35.4%	414	100.0%
Sarunvaloda ģimenē	Latviešu	36	5.9%	160	25.3%	187	29.6%	69	11.0%	181	28.2%	633	100.0%
	Krievu	30	7.5%	83	21.0%	91	23.1%	42	10.6%	151	37.8%	397	100.0%
	Citā			1	22.2%			1	20.9%	3	56.9%	5	100.0%
Pilsonības statuss	LR pilsoņi	57	6.3%	218	23.7%	255	27.8%	99	10.8%	291	31.4%	920	100.0%
	Respondenti bez LR pilsonības	9	7.9%	26	22.5%	23	20.3%	13	11.3%	44	38.0%	115	100.0%
Nodarbinātības sektors	Publiskajā sektorā (valsts, pašvaldības)	18	9.4%	42	21.6%	61	31.5%	19	9.6%	54	27.8%	194	100.0%
	Privātajā sektorā	26	5.3%	120	24.0%	141	27.9%	60	12.1%	155	30.8%	502	100.0%
	Nestrādāju	22	6.6%	82	24.1%	76	22.8%	33	9.7%	126	36.7%	339	100.0%
Pamatnodarbošanās	Vadītājs	7	15.6%	9	19.2%	12	26.2%	6	13.6%	12	25.4%	46	100.0%
	Speciālists, ierēdnis	21	6.8%	75	24.1%	100	31.8%	27	8.6%	89	28.7%	312	100.0%
	Strādnieks	12	4.3%	64	22.9%	73	25.7%	42	15.1%	91	32.1%	282	100.0%
	Zemnieks	2	19.4%	4	34.7%	3	27.6%	1	9.3%	1	8.9%	11	100.0%
	Individuālais darbs	2	4.6%	10	22.2%	14	31.3%	3	6.4%	16	35.5%	45	100.0%
	Pensionārs	9	5.1%	39	22.1%	41	23.4%	17	9.5%	71	39.8%	177	100.0%
	Skolnieks, students	6	8.9%	19	26.4%	9	13.1%	7	9.9%	30	41.7%	71	100.0%
	Mājsaimniece	2	4.5%	18	41.7%	11	25.6%	5	11.5%	7	16.7%	43	100.0%
	Bezdarbnieks	5	10.7%	6	12.5%	15	31.0%	4	8.5%	18	37.4%	48	100.0%
Mēneša vidējie ienākumi uz vienu ģimenes locekli (kvintīles)	Zemi ienākumi	10	7.2%	38	27.9%	34	24.8%	18	13.4%	37	26.7%	137	100.0%
	Vidēji zemi ienākumi	11	6.5%	39	22.3%	51	29.0%	21	12.1%	53	30.1%	175	100.0%
	Vidēji ienākumi	10	5.5%	46	24.1%	49	25.8%	24	12.7%	61	32.0%	190	100.0%
	Vidēji augsti ienākumi	15	7.9%	42	22.2%	51	27.3%	16	8.6%	64	34.0%	188	100.0%
	Augsti ienākumi	7	5.4%	37	26.8%	39	28.0%	13	9.5%	42	30.3%	138	100.0%
	Nezin/NA	13	6.3%	42	20.3%	54	26.6%	20	9.5%	78	37.2%	207	100.0%
Reģions	Rīga	18	5.3%	71	20.9%	84	24.3%	40	11.5%	131	38.1%	344	100.0%
	Pierīga	24	12.9%	42	22.0%	55	29.5%	15	8.2%	52	27.4%	188	100.0%
	Vidzeme	5	5.1%	30	30.2%	31	30.7%	7	6.8%	27	27.2%	100	100.0%
	Kurzeme	4	3.1%	23	17.2%	32	23.8%	15	11.3%	61	44.7%	135	100.0%
	Zemgale	6	5.1%	37	30.3%	29	24.5%	26	21.6%	22	18.5%	120	100.0%
	Latgale	9	6.2%	41	27.4%	47	32.0%	9	6.2%	42	28.2%	148	100.0%
Apdzīvota vieta	Rīga	18	5.3%	71	20.9%	84	24.3%	40	11.5%	131	38.1%	344	100.0%
	cita pilsēta	29	8.1%	92	25.1%	92	25.2%	41	11.2%	112	30.4%	366	100.0%
	lauki	19	5.9%	81	24.8%	102	31.6%	31	9.9%	92	27.8%	325	100.0%

Bāze: visi respondenti, n=1035

Pētījums: Uzskati par nodokļu politiku un reformām

7.2. Par gaidāmo nodokļu reformu ir izteikti vairāki apgalvojumi. Lūdzu, novērtējiet, cik lielā mērā Jūs katram no tiek piekřītat vai nepiekřītat: Reformas rezultātā strādājošie "uz rokas" saņems vairāk naudas

		Reformas rezultātā strādājošie "uz rokas" saņems vairāk naudas						Total	
		Piekřītu		Nepiekřītu		Grūti pateikt/NA		nesvērts skaits	rindu %
		nesvērts skaits	rindu %	nesvērts skaits	rindu %	nesvērts skaits	rindu %		
Visi respondenti		310	30.1%	390	37.8%	335	32.1%	1035	100.0%
Dzimums	Vīrietis	144	28.9%	197	39.6%	158	31.5%	499	100.0%
	Sieviete	166	31.1%	193	36.1%	177	32.8%	536	100.0%
Vecums	16 - 24	43	32.3%	37	27.4%	54	40.3%	134	100.0%
	25 - 34	65	32.9%	68	34.5%	64	32.5%	197	100.0%
	35 - 44	58	30.2%	77	39.9%	58	29.8%	193	100.0%
	45 - 54	55	27.5%	92	46.1%	53	26.4%	200	100.0%
	55 - 63	47	29.9%	68	42.9%	43	27.2%	158	100.0%
	64 - 74	42	27.5%	48	31.4%	63	41.1%	153	100.0%
Izglītība	Pamatizglītība	36	31.5%	30	26.5%	49	42.0%	115	100.0%
	Vidējā, vidējā profesionālā	179	29.7%	242	40.1%	184	30.2%	605	100.0%
	Augstākā	95	30.3%	118	37.4%	102	32.3%	315	100.0%
Tautība	Latvietis (-te)	192	31.1%	242	39.1%	187	29.8%	621	100.0%
	Cits (-ta)	118	28.6%	148	35.9%	148	35.4%	414	100.0%
Sarunvaloda ģimenē	Latviešu	196	31.1%	256	40.6%	181	28.2%	633	100.0%
	Krievu	113	28.5%	133	33.7%	151	37.8%	397	100.0%
	Citā	1	22.2%	1	20.9%	3	56.9%	5	100.0%
Pilsonības statuss	LR pilsoņi	275	30.0%	354	38.6%	291	31.4%	920	100.0%
	Respondenti bez LR pilsonības	35	30.4%	36	31.6%	44	38.0%	115	100.0%
Nodarbinātības sektors	Publiskajā sektorā (valsts, pašvaldības)	60	31.1%	80	41.1%	54	27.8%	194	100.0%
	Privātajā sektorā	146	29.2%	201	40.0%	155	30.8%	502	100.0%
	Nestrādāju	104	30.7%	109	32.5%	126	36.7%	339	100.0%
Pamatnodarbošanās	Vadītājs	16	34.7%	18	39.8%	12	25.4%	46	100.0%
	Speciālists, ierēdnis	96	30.9%	127	40.5%	89	28.7%	312	100.0%
	Strādnieks	76	27.2%	115	40.7%	91	32.1%	282	100.0%
	Zemnieks	6	54.2%	4	37.0%	1	8.9%	11	100.0%
	Individuālais darbs	12	26.8%	17	37.7%	16	35.5%	45	100.0%
	Pensionārs	48	27.2%	58	33.0%	71	39.8%	177	100.0%
	Skolnieks, students	25	35.3%	16	23.0%	30	41.7%	71	100.0%
	Mājsaimniece	20	46.2%	16	37.1%	7	16.7%	43	100.0%
	Bezdarbnieks	11	23.1%	19	39.5%	18	37.4%	48	100.0%
Mēneša vidējie ienākumi uz vienu ģimenes locekli (kvintiles)	Zemi ienākumi	48	35.1%	52	38.2%	37	26.7%	137	100.0%
	Vidēji zemi ienākumi	50	28.9%	72	41.1%	53	30.1%	175	100.0%
	Vidēji ienākumi	56	29.6%	73	38.4%	61	32.0%	190	100.0%
	Vidēji augsti ienākumi	57	30.1%	67	35.9%	64	34.0%	188	100.0%
	Augsti ienākumi	44	32.2%	52	37.6%	42	30.3%	138	100.0%
	Nezin/NA	55	26.7%	74	36.1%	78	37.2%	207	100.0%
Reģions	Rīga	89	26.2%	124	35.8%	131	38.1%	344	100.0%
	Pierīga	66	34.9%	70	37.7%	52	27.4%	188	100.0%
	Vidzeme	35	35.3%	38	37.5%	27	27.2%	100	100.0%
	Kurzeme	27	20.2%	47	35.1%	61	44.7%	135	100.0%
	Zemgale	43	35.4%	55	46.1%	22	18.5%	120	100.0%
	Latgale	50	33.6%	56	38.2%	42	28.2%	148	100.0%
Apdzīvota vieta	Rīga	89	26.2%	124	35.8%	131	38.1%	344	100.0%
	cita pilsēta	121	33.1%	133	36.5%	112	30.4%	366	100.0%
	lauki	100	30.7%	133	41.5%	92	27.8%	325	100.0%

Bāze: visi respondenti, n=1035

Pētījums: Uzskati par nodokļu politiku un reformām

7.3. Par gaidāmo nodokļu reformu ir izteikti vairāki apgalvojumi. Lūdzu, novērtējiet, cik lielā mērā Jūs katram no tiek piekrītat vai nepiekrītat: Reformas rezultātā uzņēmēji būs ieguvēji

		Reformas rezultātā uzņēmēji būs ieguvēji										Total	
		Pilnīgi piekrītu		Drīzāk piekrītu		Drīzāk nepiekrītu		Pilnīgi nepiekrītu		Grūti pateikt/NA		nesvērts skaits	rindu %
		nesvērts skaits	rindu %	nesvērts skaits	rindu %	nesvērts skaits	rindu %	nesvērts skaits	rindu %	nesvērts skaits	rindu %		
Visi respondenti		58	5.7%	238	23.0%	237	23.0%	78	7.6%	424	40.7%	1035	100.0%
Dzimums	Vīrietis	29	5.8%	125	25.1%	113	22.9%	37	7.4%	195	38.8%	499	100.0%
	Sieviete	29	5.5%	113	21.1%	124	23.1%	41	7.8%	229	42.5%	536	100.0%
Vecums	16 - 24	9	6.7%	31	23.2%	29	21.7%	8	6.0%	57	42.4%	134	100.0%
	25 - 34	8	4.1%	50	25.4%	47	23.8%	17	8.7%	75	38.1%	197	100.0%
	35 - 44	8	4.2%	43	22.4%	51	26.5%	20	10.3%	71	36.6%	193	100.0%
	45 - 54	8	4.0%	48	24.2%	50	24.9%	14	7.1%	80	39.8%	200	100.0%
	55 - 63	16	10.1%	27	17.0%	40	25.4%	11	7.0%	64	40.5%	158	100.0%
	64 - 74	9	6.0%	39	25.4%	20	13.1%	8	5.2%	77	50.2%	153	100.0%
Izglītība	Pamatizglītība	7	5.9%	21	18.3%	24	21.0%	5	4.5%	58	50.4%	115	100.0%
	Vidējā, vidējā profesionālā	32	5.4%	149	24.6%	130	21.6%	52	8.7%	242	39.7%	605	100.0%
	Augstākā	19	6.0%	68	21.6%	83	26.4%	21	6.7%	124	39.3%	315	100.0%
Tautība	Latvietis (-te)	33	5.4%	150	24.2%	147	23.8%	49	8.0%	242	38.7%	621	100.0%
	Cits (-ta)	25	6.1%	88	21.3%	90	21.9%	29	7.0%	182	43.7%	414	100.0%
Sarunvaloda ģimenē	Latviešu	34	5.4%	162	25.7%	151	24.0%	49	7.8%	237	37.1%	633	100.0%
	Krievu	23	5.8%	76	19.1%	85	21.5%	29	7.4%	184	46.2%	397	100.0%
	Citā	1	20.9%			1	22.2%			3	56.9%	5	100.0%
Pilsonības statuss	LR pilsoņi	45	4.9%	218	23.7%	216	23.5%	76	8.3%	365	39.4%	920	100.0%
	Respondenti bez LR pilsonības	13	11.3%	20	17.2%	21	18.9%	2	1.8%	59	50.9%	115	100.0%
Nodarbinātības sektors	Publiskajā sektorā (valsts, pašvaldības)	16	8.3%	41	21.0%	47	24.0%	13	6.9%	77	39.8%	194	100.0%
	Privātajā sektorā	24	4.8%	113	22.6%	123	24.6%	46	9.2%	196	38.8%	502	100.0%
	Nestrādāju	18	5.3%	84	24.8%	67	20.1%	19	5.6%	151	44.2%	339	100.0%
Pamatnodarbošanās	Vadītājs	2	4.4%	14	30.8%	10	21.5%	7	15.3%	13	28.0%	46	100.0%
	Speciālists, ierēdnis	14	4.5%	76	24.3%	87	27.9%	19	6.2%	116	37.1%	312	100.0%
	Strādnieks	20	7.2%	56	19.9%	59	20.9%	25	8.9%	122	43.1%	282	100.0%
	Zemnieks	1	10.6%	2	17.5%	3	27.6%	1	9.3%	4	35.0%	11	100.0%
	Individuālais darbs	3	6.4%	6	13.3%	11	24.6%	7	15.4%	18	40.2%	45	100.0%
	Pensionārs	8	4.5%	49	27.7%	27	15.7%	7	3.9%	86	48.3%	177	100.0%
	Skolnieks, students	3	4.3%	15	21.2%	16	23.0%	5	7.1%	32	44.4%	71	100.0%
	Mājsaimniece	3	7.1%	11	25.2%	12	28.0%	4	9.3%	13	30.5%	43	100.0%
	Bezdarbnieks	4	8.1%	9	18.8%	12	24.7%	3	6.4%	20	41.9%	48	100.0%
Mēneša vidējie ienākumi uz vienu ģimenes locekli (kvintīles)	Zemi ienākumi	7	5.0%	36	26.4%	35	25.7%	10	7.5%	49	35.4%	137	100.0%
	Vidēji zemi ienākumi	6	3.5%	42	23.9%	34	19.8%	17	9.8%	76	43.2%	175	100.0%
	Vidēji ienākumi	7	3.6%	48	24.9%	46	24.3%	14	7.5%	75	39.7%	190	100.0%
	Vidēji augsti ienākumi	17	9.2%	47	24.9%	39	20.8%	9	4.9%	76	40.2%	188	100.0%
	Augsti ienākumi	6	4.5%	28	20.7%	36	25.9%	10	7.2%	58	41.7%	138	100.0%
	Nezin/NA	15	7.3%	37	18.0%	47	22.8%	18	8.8%	90	43.1%	207	100.0%
Reģions	Rīga	19	5.6%	67	19.4%	65	18.9%	25	7.4%	168	48.7%	344	100.0%
	Pierīga	18	9.6%	41	21.8%	45	24.1%	18	9.5%	66	34.9%	188	100.0%
	Vidzeme	9	8.8%	30	30.0%	31	31.2%	6	5.8%	24	24.1%	100	100.0%
	Kurzeme	6	4.6%	19	14.3%	27	20.2%	8	6.0%	75	54.9%	135	100.0%
	Zemgale	3	2.7%	42	34.3%	24	20.0%	15	12.5%	36	30.5%	120	100.0%
	Latgale	3	1.9%	39	26.2%	45	30.6%	6	4.2%	55	37.1%	148	100.0%
Apdzīvota vieta	Rīga	19	5.6%	67	19.4%	65	18.9%	25	7.4%	168	48.7%	344	100.0%
	cita pilsēta	26	7.2%	87	23.7%	81	22.2%	27	7.4%	145	39.5%	366	100.0%
	lauki	13	4.0%	84	26.0%	91	28.3%	26	8.0%	111	33.8%	325	100.0%

Bāze: visi respondenti, n=1035

Pētījums: Uzskati par nodokļu politiku un reformām

7.3. Par gaidāmo nodokļu reformu ir izteikti vairāki apgalvojumi. Lūdzu, novērtējiet, cik lielā mērā Jūs katram no tiek piekristat vai nepiekristat: Reformas rezultātā uzņēmēji būs ieguvēji

		Reformas rezultātā uzņēmēji būs ieguvēji						Total	
		Piekristu		Nepiekristu		Grūti pateikt/NA		nesvērts skaits	rindu %
		nesvērts skaits	rindu %	nesvērts skaits	rindu %	nesvērts skaits	rindu %		
Visi respondenti		296	28.6%	315	30.6%	424	40.7%	1035	100.0%
Dzimums	Vīrietis	154	30.9%	150	30.3%	195	38.8%	499	100.0%
	Sieviete	142	26.6%	165	30.9%	229	42.5%	536	100.0%
Vecums	16 - 24	40	29.9%	37	27.7%	57	42.4%	134	100.0%
	25 - 34	58	29.4%	64	32.5%	75	38.1%	197	100.0%
	35 - 44	51	26.6%	71	36.8%	71	36.6%	193	100.0%
	45 - 54	56	28.2%	64	32.0%	80	39.8%	200	100.0%
	55 - 63	43	27.1%	51	32.4%	64	40.5%	158	100.0%
	64 - 74	48	31.4%	28	18.4%	77	50.2%	153	100.0%
Izglītība	Pamatizglītība	28	24.2%	29	25.5%	58	50.4%	115	100.0%
	Vidējā, vidējā profesionālā	181	30.0%	182	30.3%	242	39.7%	605	100.0%
	Augstākā	87	27.7%	104	33.1%	124	39.3%	315	100.0%
Tautība	Latvietis (-te)	183	29.6%	196	31.8%	242	38.7%	621	100.0%
	Cits (-ta)	113	27.3%	119	29.0%	182	43.7%	414	100.0%
Sarunvaloda ģimenē	Latviešu	196	31.1%	200	31.8%	237	37.1%	633	100.0%
	Krievu	99	24.9%	114	28.9%	184	46.2%	397	100.0%
	Citā	1	20.9%	1	22.2%	3	56.9%	5	100.0%
Pilsonības statuss	LR pilsoņi	263	28.7%	292	31.9%	365	39.4%	920	100.0%
	Respondenti bez LR pilsonības	33	28.5%	23	20.6%	59	50.9%	115	100.0%
Nodarbinātības sektors	Publiskajā sektorā (valsts, pašvaldības)	57	29.3%	60	30.9%	77	39.8%	194	100.0%
	Privātajā sektorā	137	27.4%	169	33.8%	196	38.8%	502	100.0%
	Nestrādāju	102	30.1%	86	25.6%	151	44.2%	339	100.0%
Pamatnodarbošanās	Vadītājs	16	35.2%	17	36.8%	13	28.0%	46	100.0%
	Speciālists, ierēdnis	90	28.8%	106	34.1%	116	37.1%	312	100.0%
	Strādnieks	76	27.1%	84	29.8%	122	43.1%	282	100.0%
	Zemnieks	3	28.1%	4	36.9%	4	35.0%	11	100.0%
	Individuālais darbs	9	19.7%	18	40.0%	18	40.2%	45	100.0%
	Pensionārs	57	32.2%	34	19.5%	86	48.3%	177	100.0%
	Skolnieks, students	18	25.5%	21	30.1%	32	44.4%	71	100.0%
	Mājsaimniece	14	32.3%	16	37.3%	13	30.5%	43	100.0%
	Bezdarbnieks	13	26.9%	15	31.2%	20	41.9%	48	100.0%
Mēneša vidējie ienākumi uz vienu ģimenes locekli (kvintiles)	Zemi ienākumi	43	31.4%	45	33.2%	49	35.4%	137	100.0%
	Vidēji zemi ienākumi	48	27.3%	51	29.5%	76	43.2%	175	100.0%
	Vidēji ienākumi	55	28.5%	60	31.8%	75	39.7%	190	100.0%
	Vidēji augsti ienākumi	64	34.2%	48	25.6%	76	40.2%	188	100.0%
	Augsti ienākumi	34	25.2%	46	33.1%	58	41.7%	138	100.0%
	Nezin/NA	52	25.3%	65	31.6%	90	43.1%	207	100.0%
Reģions	Rīga	86	25.1%	90	26.2%	168	48.7%	344	100.0%
	Pierīga	59	31.4%	63	33.7%	66	34.9%	188	100.0%
	Vidzeme	39	38.9%	37	37.0%	24	24.1%	100	100.0%
	Kurzeme	25	18.9%	35	26.2%	75	54.9%	135	100.0%
	Zemgale	45	37.0%	39	32.5%	36	30.5%	120	100.0%
	Latgale	42	28.1%	51	34.8%	55	37.1%	148	100.0%
Apdzīvota vieta	Rīga	86	25.1%	90	26.2%	168	48.7%	344	100.0%
	cita pilsēta	113	30.9%	108	29.7%	145	39.5%	366	100.0%
	lauki	97	29.9%	117	36.3%	111	33.8%	325	100.0%

Bāze: visi respondenti, n=1035

Pētījums: Uzskati par nodokļu politiku un reformām

7.4. Par gaidāmo nodokļu reformu ir izteikti vairāki apgalvojumi. Lūdzu, novērtējiet, cik lielā mērā Jūs katram no tiek piekřitat vai nepiekřitat: Reformas rezultātā mazināsies ģnu ekonomikas apjoms

		Reformas rezultātā mazināsies ģnu ekonomikas apjoms										Total	
		Pilnīgi piekřitu		Drīzāk piekřitu		Drīzāk nepiekřitu		Pilnīgi nepiekřitu		Grūti pateikt/NA		nesvērts skaits	rindu %
		nesvērts skaits	rindu %	nesvērts skaits	rindu %	nesvērts skaits	rindu %	nesvērts skaits	rindu %	nesvērts skaits	rindu %		
Visi respondenti		29	2.8%	169	16.4%	272	26.2%	231	22.4%	334	32.1%	1035	100.0%
Dzimums	Vīrietis	16	3.2%	77	15.5%	134	26.9%	117	23.5%	155	30.9%	499	100.0%
	Sieviete	13	2.5%	92	17.3%	138	25.6%	114	21.3%	179	33.3%	536	100.0%
Vecums	16 - 24	6	4.6%	23	17.1%	40	29.7%	17	12.7%	48	35.9%	134	100.0%
	25 - 34	3	1.6%	35	17.9%	56	28.4%	43	21.7%	60	30.5%	197	100.0%
	35 - 44	5	2.6%	29	15.1%	54	28.0%	51	26.3%	54	27.9%	193	100.0%
	45 - 54	3	1.5%	30	15.1%	57	28.4%	49	24.6%	61	30.4%	200	100.0%
	55 - 63	6	3.8%	26	16.5%	39	24.7%	38	24.0%	49	31.0%	158	100.0%
	64 - 74	6	3.9%	26	17.1%	26	16.9%	33	21.6%	62	40.5%	153	100.0%
Izglītība	Pamatizglītība	1	.9%	14	12.3%	32	27.2%	19	16.7%	49	42.9%	115	100.0%
	Vidējā, vidējā profesionālā	20	3.3%	90	14.9%	156	25.8%	149	24.7%	190	31.2%	605	100.0%
	Augstākā	8	2.5%	65	20.7%	84	26.7%	63	20.1%	95	30.1%	315	100.0%
Tautība	Latvietis (-te)	11	1.7%	88	14.1%	185	29.8%	152	24.8%	185	29.6%	621	100.0%
	Cits (-ta)	18	4.4%	81	19.8%	87	21.1%	79	19.0%	149	35.8%	414	100.0%
Sarunvaloda ģimenē	Latviešu	12	1.9%	94	14.8%	188	29.7%	155	24.8%	184	28.8%	633	100.0%
	Krievu	17	4.3%	75	19.1%	84	21.2%	75	18.7%	146	36.7%	397	100.0%
	Citā							1	20.9%	4	79.1%	5	100.0%
Pilsonības statuss	LR pilsoņi	24	2.6%	154	16.9%	246	26.7%	207	22.7%	289	31.2%	920	100.0%
	Respondenti bez LR pilsonības	5	4.5%	15	13.1%	26	22.9%	24	20.3%	45	39.1%	115	100.0%
Nodarbinātības sektors	Publiskajā sektorā (valsts, pašvaldības)	4	2.2%	31	16.1%	51	26.1%	43	22.2%	65	33.4%	194	100.0%
	Privātajā sektorā	15	2.9%	87	17.5%	130	25.9%	119	23.6%	151	30.1%	502	100.0%
	Nestrādāju	10	3.0%	51	15.0%	91	26.9%	69	20.6%	118	34.5%	339	100.0%
Pamatnodarbošanās	Vadītājs	2	4.4%	7	15.5%	15	32.5%	11	24.1%	11	23.5%	46	100.0%
	Speciālists, ierēdnis	10	3.2%	65	21.0%	81	26.0%	73	23.3%	83	26.5%	312	100.0%
	Strādnieks	7	2.5%	37	13.2%	72	25.3%	57	20.2%	109	38.8%	282	100.0%
	Zemnieks			2	19.1%	3	27.5%	3	26.8%	3	26.5%	11	100.0%
	Individuālais darbs			7	15.7%	10	22.1%	18	39.8%	10	22.4%	45	100.0%
	Pensionārs	6	3.4%	30	17.1%	35	20.1%	35	19.5%	71	40.0%	177	100.0%
	Skolnieks, students	2	2.8%	12	17.0%	25	35.1%	6	8.9%	26	36.2%	71	100.0%
	Mājsaimiece			3	7.1%	16	37.0%	16	36.9%	8	18.9%	43	100.0%
	Bezdarbnieks	2	4.3%	6	12.4%	15	31.3%	12	25.4%	13	26.6%	48	100.0%
Mēneša vidējie ienākumi uz vienu ģmenes locekli (kvintiles)	Zemi ienākumi	2	1.5%	20	14.6%	41	30.0%	28	20.4%	46	33.4%	137	100.0%
	Vidēji zemi ienākumi	4	2.3%	23	13.1%	49	28.1%	40	23.0%	59	33.5%	175	100.0%
	Vidēji ienākumi	7	3.6%	35	18.4%	43	22.6%	46	24.4%	59	31.0%	190	100.0%
	Vidēji augsti ienākumi	8	4.3%	35	18.9%	50	26.5%	34	17.9%	61	32.5%	188	100.0%
	Augsti ienākumi	2	1.6%	27	19.9%	35	25.2%	35	25.4%	39	27.9%	138	100.0%
	Nezin/NA	6	2.9%	29	14.1%	54	25.9%	48	23.5%	70	33.7%	207	100.0%
Reģions	Rīga	12	3.6%	58	17.2%	69	19.8%	88	25.5%	117	33.9%	344	100.0%
	Pierīga	8	4.2%	27	14.1%	45	24.3%	49	26.2%	59	31.3%	188	100.0%
	Vidzeme	4	3.8%	14	14.2%	37	37.2%	22	21.8%	23	23.1%	100	100.0%
	Kurzeme	2	1.6%	9	6.6%	38	27.8%	26	19.5%	60	44.5%	135	100.0%
	Zemgale	2	1.6%	24	20.0%	34	28.1%	31	26.0%	29	24.3%	120	100.0%
	Latgale	1	.7%	37	24.9%	49	33.2%	15	10.2%	46	31.0%	148	100.0%
Apdzīvota vieta	Rīga	12	3.6%	58	17.2%	69	19.8%	88	25.5%	117	33.9%	344	100.0%
	cita pilsēta	13	3.6%	61	16.5%	95	26.0%	75	20.7%	122	33.2%	366	100.0%
	lauki	4	1.2%	50	15.5%	108	33.2%	68	21.1%	95	29.1%	325	100.0%

Bāze: visi respondenti, n=1035

Pētījums: Uzskati par nodokļu politiku un reformām

7.4. Par gaidāmo nodokļu reformu ir izteikti vairāki apgalvojumi. Lūdzu, novērtējiet, cik lielā mērā Jūs katram no tiek piekrītat vai nepiekrītat: Reformas rezultātā mazināsies ēnu ekonomikas apjoms

		Reformas rezultātā mazināsies ēnu ekonomikas apjoms						Total	
		Piekrītu		Nepiekrītu		Grūti pateikt/NA		nesvērts skaits	rindu %
		nesvērts skaits	rindu %	nesvērts skaits	rindu %	nesvērts skaits	rindu %		
Visi respondenti		198	19.2%	503	48.6%	334	32.1%	1035	100.0%
Dzimums	Vīrietis	93	18.7%	251	50.5%	155	30.9%	499	100.0%
	Sieviete	105	19.8%	252	46.9%	179	33.3%	536	100.0%
Vecums	16 - 24	29	21.7%	57	42.4%	48	35.9%	134	100.0%
	25 - 34	38	19.5%	99	50.0%	60	30.5%	197	100.0%
	35 - 44	34	17.7%	105	54.3%	54	27.9%	193	100.0%
	45 - 54	33	16.6%	106	53.0%	61	30.4%	200	100.0%
	55 - 63	32	20.4%	77	48.7%	49	31.0%	158	100.0%
	64 - 74	32	21.0%	59	38.5%	62	40.5%	153	100.0%
Izglītība	Pamatizglītība	15	13.2%	51	43.9%	49	42.9%	115	100.0%
	Vidējā, vidējā profesionālā	110	18.2%	305	50.5%	190	31.2%	605	100.0%
	Augstākā	73	23.2%	147	46.7%	95	30.1%	315	100.0%
Tautība	Latvietis (-te)	99	15.8%	337	54.6%	185	29.6%	621	100.0%
	Cits (-ta)	99	24.2%	166	40.1%	149	35.8%	414	100.0%
Sarunvaloda ģimenē	Latviešu	106	16.7%	343	54.5%	184	28.8%	633	100.0%
	Krievu	92	23.4%	159	39.9%	146	36.7%	397	100.0%
	Citā			1	20.9%	4	79.1%	5	100.0%
Pilsonības statuss	LR pilsoņi	178	19.4%	453	49.3%	289	31.2%	920	100.0%
	Respondenti bez LR pilsonības	20	17.7%	50	43.2%	45	39.1%	115	100.0%
Nodarbinātības sektors	Publiskajā sektorā (valsts, pašvaldības)	35	18.3%	94	48.3%	65	33.4%	194	100.0%
	Privātajā sektorā	102	20.4%	249	49.5%	151	30.1%	502	100.0%
	Nestrādāju	61	18.0%	160	47.5%	118	34.5%	339	100.0%
Pamatnodarbošanās	Vadītājs	9	19.9%	26	56.6%	11	23.5%	46	100.0%
	Speciālists, ierēdnis	75	24.2%	154	49.3%	83	26.5%	312	100.0%
	Strādnieks	44	15.6%	129	45.5%	109	38.8%	282	100.0%
	Zemnieks	2	19.1%	6	54.3%	3	26.5%	11	100.0%
	Individuālais darbs	7	15.7%	28	61.9%	10	22.4%	45	100.0%
	Pensionārs	36	20.4%	70	39.6%	71	40.0%	177	100.0%
	Skolnieks, students	14	19.8%	31	43.9%	26	36.2%	71	100.0%
	Mājsaimniece	3	7.1%	32	74.0%	8	18.9%	43	100.0%
	Bezdarbnieks	8	16.7%	27	56.7%	13	26.6%	48	100.0%
Mēneša vidējie ienākumi uz vienu ģimenes locekli (kvintiles)	Zemi ienākumi	22	16.2%	69	50.4%	46	33.4%	137	100.0%
	Vidēji zemi ienākumi	27	15.4%	89	51.1%	59	33.5%	175	100.0%
	Vidēji ienākumi	42	22.0%	89	47.0%	59	31.0%	190	100.0%
	Vidēji augsti ienākumi	43	23.1%	84	44.4%	61	32.5%	188	100.0%
	Augsti ienākumi	29	21.5%	70	50.6%	39	27.9%	138	100.0%
	Nezin/NA	35	16.9%	102	49.4%	70	33.7%	207	100.0%
Reģions	Rīga	70	20.8%	157	45.4%	117	33.9%	344	100.0%
	Pierīga	35	18.3%	94	50.4%	59	31.3%	188	100.0%
	Vidzeme	18	17.9%	59	59.0%	23	23.1%	100	100.0%
	Kurzeme	11	8.2%	64	47.3%	60	44.5%	135	100.0%
	Zemgale	26	21.6%	65	54.1%	29	24.3%	120	100.0%
	Latgale	38	25.6%	64	43.4%	46	31.0%	148	100.0%
Apdzīvota vieta	Rīga	70	20.8%	157	45.4%	117	33.9%	344	100.0%
	cita pilsēta	74	20.1%	170	46.7%	122	33.2%	366	100.0%
	lauki	54	16.7%	176	54.3%	95	29.1%	325	100.0%

Bāze: visi respondenti, n=1035

Pētījums: Uzskati par nodokļu politiku un reformām

8. Domājot par plānoto nodokļu reformu, cik lielā mērā Jūs piekrītat vai nepiekrītat apgalvojumam "Reformas rezultātā pieaugs budžeta deficīts"?

		Reformas rezultātā pieaugs budžeta deficīts										Total	
		Pilnīgi piekrītu		Drīzāk piekrītu		Drīzāk nepiekrītu		Pilnīgi nepiekrītu		Grūti pateikt/NA		nesvērts skaits	rindu %
		nesvērts skaits	rindu %	nesvērts skaits	rindu %	nesvērts skaits	rindu %	nesvērts skaits	rindu %	nesvērts skaits	rindu %		
Visi respondenti		82	8.0%	239	23.2%	158	15.3%	45	4.4%	511	49.2%	1035	100.0%
Dzimums	Vīrietis	48	9.7%	116	23.3%	74	14.8%	26	5.2%	235	47.0%	499	100.0%
	Sieviete	34	6.4%	123	23.1%	84	15.8%	19	3.6%	276	51.1%	536	100.0%
Vecums	16 - 24	10	7.5%	28	20.9%	26	19.3%	7	5.3%	63	46.9%	134	100.0%
	25 - 34	20	10.2%	38	19.3%	38	19.3%	10	5.1%	91	46.1%	197	100.0%
	35 - 44	15	7.8%	49	25.4%	33	17.2%	8	4.1%	88	45.4%	193	100.0%
	45 - 54	18	9.0%	46	23.1%	33	16.5%	5	2.5%	98	48.9%	200	100.0%
	55 - 63	10	6.4%	47	29.8%	18	11.3%	8	5.1%	75	47.4%	158	100.0%
	64 - 74	9	5.8%	31	20.3%	10	6.6%	7	4.6%	96	62.7%	153	100.0%
Izglītība	Pamatizglītība	8	7.2%	19	16.7%	17	14.1%	4	3.5%	67	58.5%	115	100.0%
	Vidējā, vidējā profesionālā	47	7.7%	142	23.5%	86	14.3%	28	4.7%	302	49.7%	605	100.0%
	Augstākā	27	8.7%	78	24.8%	55	17.5%	13	4.2%	142	44.9%	315	100.0%
Tautība	Latvietis (-te)	52	8.5%	151	24.4%	96	15.5%	18	3.0%	304	48.7%	621	100.0%
	Cits (-ta)	30	7.2%	88	21.4%	62	15.0%	27	6.4%	207	49.9%	414	100.0%
Sarunvaloda ģimenē	Latviešu	50	8.0%	149	23.7%	104	16.5%	19	3.1%	311	48.8%	633	100.0%
	Krievu	32	8.0%	90	22.8%	54	13.7%	25	6.2%	196	49.4%	397	100.0%
	Citā							1	20.9%	4	79.1%	5	100.0%
Pilsonības statuss	LR pilsoņi	73	8.0%	221	24.2%	139	15.1%	38	4.2%	449	48.5%	920	100.0%
	Respondenti bez LR pilsonības	9	7.9%	18	15.5%	19	16.6%	7	5.9%	62	54.0%	115	100.0%
Nodarbinātības sektors	Publiskajā sektorā (valsts, pašvaldības)	16	8.4%	39	20.2%	30	15.4%	6	3.1%	103	52.8%	194	100.0%
	Privātajā sektorā	46	9.1%	110	21.9%	88	17.6%	28	5.7%	230	45.7%	502	100.0%
	Nestrādāju	20	5.9%	90	27.0%	40	11.6%	11	3.2%	178	52.3%	339	100.0%
Pamatnodarbošanās	Vadītājs	4	9.0%	14	30.4%	11	24.3%			17	36.3%	46	100.0%
	Speciālists, ierēdnis	31	9.9%	67	21.6%	56	18.0%	14	4.6%	144	45.8%	312	100.0%
	Strādnieks	20	7.2%	55	19.3%	41	14.5%	19	6.8%	147	52.2%	282	100.0%
	Zemnieks	1	8.5%	3	29.3%	2	17.5%			5	44.7%	11	100.0%
	Individuālais darbs	6	13.3%	10	21.6%	8	17.5%	1	2.1%	20	45.6%	45	100.0%
	Pensionārs	7	4.0%	45	25.8%	13	7.4%	4	2.3%	108	60.6%	177	100.0%
	Skolnieks, students	4	5.9%	14	20.3%	15	20.8%	5	7.3%	33	45.7%	71	100.0%
	Mājsaimiece	6	13.4%	14	32.3%	7	16.2%	2	4.6%	14	33.5%	43	100.0%
	Bezdarbnieks	3	6.1%	17	35.2%	5	10.5%			23	48.3%	48	100.0%
Mēneša vidējie ienākumi uz vienu ģimenes locekli (kvintīles)	Zemi ienākumi	7	5.3%	46	33.6%	21	15.1%	2	1.6%	61	44.5%	137	100.0%
	Vidēji zemi ienākumi	10	5.6%	38	22.0%	21	11.9%	5	3.0%	101	57.6%	175	100.0%
	Vidēji ienākumi	16	8.6%	43	22.4%	29	15.6%	10	5.2%	92	48.3%	190	100.0%
	Vidēji augsti ienākumi	20	10.6%	43	23.0%	33	17.7%	10	5.3%	82	43.5%	188	100.0%
	Augsti ienākumi	17	12.4%	34	24.6%	20	14.4%	7	5.2%	60	43.4%	138	100.0%
	Nezin/NA	12	5.8%	35	17.2%	34	16.4%	11	5.3%	115	55.3%	207	100.0%
Reģions	Rīga	36	10.5%	62	18.1%	49	14.5%	20	5.8%	177	51.2%	344	100.0%
	Pierīga	18	9.7%	49	26.1%	26	13.8%	9	4.9%	86	45.5%	188	100.0%
	Vidzeme	12	12.2%	32	31.6%	15	15.2%	2	1.9%	39	39.1%	100	100.0%
	Kurzeme	3	2.2%	25	18.4%	17	12.7%	6	4.6%	84	62.1%	135	100.0%
	Zemgale	11	8.9%	32	26.7%	21	17.3%	5	4.4%	51	42.6%	120	100.0%
	Latgale	2	1.3%	39	26.8%	30	19.8%	3	2.1%	74	50.0%	148	100.0%
Apdzīvota vieta	Rīga	36	10.5%	62	18.1%	49	14.5%	20	5.8%	177	51.2%	344	100.0%
	cita pilsēta	27	7.4%	82	22.5%	60	16.3%	12	3.3%	185	50.5%	366	100.0%
	lauki	19	6.0%	95	29.3%	49	15.0%	13	4.2%	149	45.5%	325	100.0%

Bāze: visi respondenti, n=1035

Pētījums: Uzskati par nodokļu politiku un reformām

8. Domājot par plānoto nodokļu reformu, cik lielā mērā Jūs piekrītat vai nepiekrītat apgalvojumam "Reformas rezultātā pieaugs budžeta deficīts"?

		Reformas rezultātā pieaugs budžeta deficīts						Total	
		Piekrītu		Nepiekrītu		Grūti pateikt/NA		nesvērts skaits	rindu %
		nesvērts skaits	rindu %	nesvērts skaits	rindu %	nesvērts skaits	rindu %		
Visi respondenti		321	31.2%	203	19.7%	511	49.2%	1035	100.0%
Dzimums	Vīrietis	164	33.0%	100	20.0%	235	47.0%	499	100.0%
	Sieviete	157	29.5%	103	19.4%	276	51.1%	536	100.0%
Vecums	16 - 24	38	28.5%	33	24.6%	63	46.9%	134	100.0%
	25 - 34	58	29.5%	48	24.4%	91	46.1%	197	100.0%
	35 - 44	64	33.2%	41	21.3%	88	45.4%	193	100.0%
	45 - 54	64	32.1%	38	19.0%	98	48.9%	200	100.0%
	55 - 63	57	36.2%	26	16.5%	75	47.4%	158	100.0%
	64 - 74	40	26.1%	17	11.2%	96	62.7%	153	100.0%
Izglītība	Pamatizglītība	27	23.9%	21	17.6%	67	58.5%	115	100.0%
	Vidējā, vidējā profesionālā	189	31.3%	114	19.0%	302	49.7%	605	100.0%
	Augstākā	105	33.5%	68	21.6%	142	44.9%	315	100.0%
Tautība	Latvietis (-te)	203	32.9%	114	18.5%	304	48.7%	621	100.0%
	Cits (-ta)	118	28.7%	89	21.5%	207	49.9%	414	100.0%
Sarunvaloda ģimenē	Latviešu	199	31.7%	123	19.6%	311	48.8%	633	100.0%
	Krievu	122	30.8%	79	19.8%	196	49.4%	397	100.0%
	Citā			1	20.9%	4	79.1%	5	100.0%
Pilsonības statuss	LR pilsoņi	294	32.1%	177	19.3%	449	48.5%	920	100.0%
	Respondenti bez LR pilsonības	27	23.5%	26	22.5%	62	54.0%	115	100.0%
Nodarbinātības sektors	Publiskajā sektorā (valsts, pašvaldības)	55	28.6%	36	18.5%	103	52.8%	194	100.0%
	Privātajā sektorā	156	31.0%	116	23.3%	230	45.7%	502	100.0%
	Nestrādāju	110	32.9%	51	14.9%	178	52.3%	339	100.0%
Pamatnodarbošanās	Vadītājs	18	39.4%	11	24.3%	17	36.3%	46	100.0%
	Speciālists, ierēdnis	98	31.5%	70	22.6%	144	45.8%	312	100.0%
	Strādnieks	75	26.5%	60	21.4%	147	52.2%	282	100.0%
	Zemnieks	4	37.8%	2	17.5%	5	44.7%	11	100.0%
	Individuālais darbs	16	34.9%	9	19.6%	20	45.6%	45	100.0%
	Pensionārs	52	29.8%	17	9.6%	108	60.6%	177	100.0%
	Skolnieks, students	18	26.2%	20	28.1%	33	45.7%	71	100.0%
	Mājsaimniece	20	45.7%	9	20.8%	14	33.5%	43	100.0%
	Bezdarbnieks	20	41.2%	5	10.5%	23	48.3%	48	100.0%
Mēneša vidējie ienākumi uz vienu ģimenes locekli (kvintiles)	Zemi ienākumi	53	38.9%	23	16.6%	61	44.5%	137	100.0%
	Vidēji zemi ienākumi	48	27.5%	26	14.9%	101	57.6%	175	100.0%
	Vidēji ienākumi	59	30.9%	39	20.8%	92	48.3%	190	100.0%
	Vidēji augsti ienākumi	63	33.6%	43	23.0%	82	43.5%	188	100.0%
	Augsti ienākumi	51	37.0%	27	19.6%	60	43.4%	138	100.0%
	Nezin/NA	47	23.0%	45	21.7%	115	55.3%	207	100.0%
Reģions	Rīga	98	28.6%	69	20.2%	177	51.2%	344	100.0%
	Pierīga	67	35.8%	35	18.7%	86	45.5%	188	100.0%
	Vidzeme	44	43.8%	17	17.1%	39	39.1%	100	100.0%
	Kurzeme	28	20.6%	23	17.3%	84	62.1%	135	100.0%
	Zemgale	43	35.7%	26	21.7%	51	42.6%	120	100.0%
	Latgale	41	28.1%	33	21.8%	74	50.0%	148	100.0%
Apdzīvota vieta	Rīga	98	28.6%	69	20.2%	177	51.2%	344	100.0%
	cita pilsēta	109	29.9%	72	19.6%	185	50.5%	366	100.0%
	lauki	114	35.3%	62	19.2%	149	45.5%	325	100.0%

Bāze: visi respondenti, n=1035

Pētījums: Uzskati par nodokļu politiku un reformām

9. Un cik lielā mērā Jūs piekrītat vai nepiekrītat apgalvojumam, ka "Lai gan daži nodokļi samazināsies, kopumā reformas rezultātā Jums uzliktais nodokļu slogs pieaugs"?

		Lai gan daži nodokļi samazināsies, kopumā reformas rezultātā Jums uzliktais nodokļu slogs pieaugs										Total	
		Pilnīgi piekrītu		Drīzāk piekrītu		Drīzāk nepiekrītu		Pilnīgi nepiekrītu		Grūti pateikt/NA		nesvērts skaits	rindu %
		nesvērts skaits	rindu %	nesvērts skaits	rindu %	nesvērts skaits	rindu %	nesvērts skaits	rindu %	nesvērts skaits	rindu %		
Visi respondenti		219	21.3%	344	33.4%	103	10.0%	34	3.3%	335	32.1%	1035	100.0%
Dzimums	Vīrietis	109	21.9%	163	32.8%	58	11.7%	18	3.5%	151	30.0%	499	100.0%
	Sieviete	110	20.7%	181	33.9%	45	8.4%	16	3.0%	184	34.0%	536	100.0%
Vecums	16 - 24	17	12.9%	37	27.6%	15	11.1%	7	5.2%	58	43.2%	134	100.0%
	25 - 34	31	15.7%	76	38.6%	19	9.6%	4	2.1%	67	34.0%	197	100.0%
	35 - 44	53	27.5%	64	33.2%	17	8.9%	10	5.1%	49	25.2%	193	100.0%
	45 - 54	50	25.0%	73	36.6%	13	6.5%	3	1.5%	61	30.4%	200	100.0%
	55 - 63	41	26.2%	56	35.2%	18	11.4%	5	3.1%	38	24.0%	158	100.0%
	64 - 74	27	17.6%	38	24.7%	21	13.8%	5	3.3%	62	40.5%	153	100.0%
Izglītība	Pamatizglītība	23	20.5%	33	28.6%	6	5.1%	2	1.7%	51	44.1%	115	100.0%
	Vidējā, vidējā profesionālā	134	22.3%	192	31.9%	67	11.1%	19	3.1%	193	31.6%	605	100.0%
	Augstākā	62	19.7%	119	38.0%	30	9.5%	13	4.1%	91	28.7%	315	100.0%
Tautība	Latvietis (-te)	130	21.1%	224	36.3%	62	10.0%	12	1.9%	193	30.7%	621	100.0%
	Cits (-ta)	89	21.6%	120	29.2%	41	9.9%	22	5.3%	142	34.0%	414	100.0%
Sarunvaloda ģimenē	Latviešu	137	21.8%	221	35.1%	71	11.3%	11	1.7%	193	30.1%	633	100.0%
	Krievu	80	20.3%	123	31.1%	32	8.0%	23	5.7%	139	34.8%	397	100.0%
	Citā	2	43.1%							3	56.9%	5	100.0%
Pilsonības statuss	LR pilsoņi	195	21.3%	317	34.6%	94	10.2%	27	2.9%	287	30.9%	920	100.0%
	Respondenti bez LR pilsonības	24	20.9%	27	23.7%	9	7.9%	7	6.1%	48	41.5%	115	100.0%
Nodarbinātības sektors	Publiskajā sektorā (valsts, pašvaldības)	37	19.1%	76	39.6%	16	8.1%	7	3.5%	58	29.7%	194	100.0%
	Privātajā sektorā	118	23.4%	162	32.3%	57	11.4%	17	3.4%	148	29.4%	502	100.0%
	Nestrādāju	64	19.3%	106	31.4%	30	8.8%	10	2.9%	129	37.6%	339	100.0%
Pamatnodarbošanās	Vadītājs	10	21.7%	18	38.8%	6	13.3%			12	26.2%	46	100.0%
	Speciālists, ierēdnis	68	21.7%	114	36.8%	33	10.5%	13	4.1%	84	26.8%	312	100.0%
	Strādnieks	60	21.4%	84	29.8%	30	10.7%	10	3.5%	98	34.6%	282	100.0%
	Zemnieks	5	44.4%	4	37.8%					2	17.8%	11	100.0%
	Individuālais darbs	12	26.2%	18	40.6%	4	8.6%	1	2.4%	10	22.2%	45	100.0%
	Pensionārs	36	20.6%	45	25.2%	21	11.9%	5	2.8%	70	39.4%	177	100.0%
	Skolnieks, students	7	9.9%	21	30.3%	5	6.9%	4	5.7%	34	47.3%	71	100.0%
	Mājsaimniece	8	18.2%	21	48.8%	3	7.0%	1	2.2%	10	23.8%	43	100.0%
	Bezdarbnieks	13	27.9%	19	39.5%	1	1.9%			15	30.8%	48	100.0%
Mēneša vidējie ienākumi uz vienu ģimenes locekli (kvintīles)	Zemi ienākumi	44	32.5%	49	35.5%	8	5.9%	2	1.4%	34	24.7%	137	100.0%
	Vidēji zemi ienākumi	33	18.9%	57	32.9%	18	10.3%	3	1.6%	64	36.4%	175	100.0%
	Vidēji ienākumi	39	20.9%	58	30.2%	28	14.7%	8	4.3%	57	30.0%	190	100.0%
	Vidēji augsti ienākumi	30	15.8%	64	34.4%	22	11.7%	7	3.8%	65	34.3%	188	100.0%
	Augsti ienākumi	26	19.0%	47	34.3%	16	11.7%	4	2.8%	45	32.3%	138	100.0%
	Nezin/NA	47	22.8%	69	33.9%	11	5.3%	10	4.7%	70	33.2%	207	100.0%
Reģions	Rīga	80	23.2%	87	25.5%	29	8.4%	21	6.1%	127	36.7%	344	100.0%
	Pierīga	35	18.6%	77	41.1%	19	10.3%			57	29.9%	188	100.0%
	Vidzeme	31	31.2%	31	30.8%	9	8.9%	1	1.0%	28	28.1%	100	100.0%
	Kurzeme	22	16.6%	44	32.6%	7	5.4%	5	3.7%	57	41.8%	135	100.0%
	Zemgale	32	26.9%	41	34.0%	18	14.9%	3	2.4%	26	21.7%	120	100.0%
	Latgale	19	13.0%	64	43.8%	21	13.7%	4	2.7%	40	26.8%	148	100.0%
Apdzīvota vieta	Rīga	80	23.2%	87	25.5%	29	8.4%	21	6.1%	127	36.7%	344	100.0%
	cita pilsēta	64	17.8%	131	35.9%	36	9.8%	13	3.5%	122	33.1%	366	100.0%
	lauki	75	23.3%	126	38.8%	38	11.8%			86	26.1%	325	100.0%

Bāze: visi respondenti, n=1035

Pētījums: Uzskati par nodokļu politiku un reformām

9. Un cik lielā mērā Jūs piekrītat vai nepiekrītat apgalvojumam, ka "Lai gan daži nodokļi samazināsies, kopumā reformas rezultātā Jums uzliktais nodokļu slogs pieaugs"?

		Lai gan daži nodokļi samazināsies, kopumā reformas rezultātā Jums uzliktais nodokļu slogs pieaugs						Total	
		Piekrītu		Nepiekrītu		Grūti pateikt/NA		nesvērts skaits	rindu %
		nesvērts skaits	rindu %	nesvērts skaits	rindu %	nesvērts skaits	rindu %		
Visi respondenti		563	54.7%	137	13.2%	335	32.1%	1035	100.0%
Dzimums	Vīrietis	272	54.8%	76	15.2%	151	30.0%	499	100.0%
	Sieviete	291	54.6%	61	11.4%	184	34.0%	536	100.0%
Vecums	16 - 24	54	40.4%	22	16.3%	58	43.2%	134	100.0%
	25 - 34	107	54.3%	23	11.7%	67	34.0%	197	100.0%
	35 - 44	117	60.7%	27	14.1%	49	25.2%	193	100.0%
	45 - 54	123	61.6%	16	8.0%	61	30.4%	200	100.0%
	55 - 63	97	61.4%	23	14.6%	38	24.0%	158	100.0%
	64 - 74	65	42.3%	26	17.1%	62	40.5%	153	100.0%
Izglītība	Pamatizglītība	56	49.1%	8	6.8%	51	44.1%	115	100.0%
	Vidējā, vidējā profesionālā	326	54.2%	86	14.2%	193	31.6%	605	100.0%
	Augstākā	181	57.6%	43	13.7%	91	28.7%	315	100.0%
Tautība	Latvietis (-te)	354	57.4%	74	11.9%	193	30.7%	621	100.0%
	Cits (-ta)	209	50.8%	63	15.2%	142	34.0%	414	100.0%
Sarunvaloda ģimenē	Latviešu	358	56.9%	82	13.0%	193	30.1%	633	100.0%
	Krievu	203	51.4%	55	13.7%	139	34.8%	397	100.0%
	Citā	2	43.1%			3	56.9%	5	100.0%
Pilsonības statuss	LR pilsoņi	512	56.0%	121	13.1%	287	30.9%	920	100.0%
	Respondenti bez LR pilsonības	51	44.5%	16	14.0%	48	41.5%	115	100.0%
Nodarbinātības sektors	Publiskajā sektorā (valsts, pašvaldības)	113	58.7%	23	11.6%	58	29.7%	194	100.0%
	Privātajā sektorā	280	55.8%	74	14.8%	148	29.4%	502	100.0%
	Nestrādāju	170	50.7%	40	11.7%	129	37.6%	339	100.0%
Pamatnodarbošanās	Vadītājs	28	60.5%	6	13.3%	12	26.2%	46	100.0%
	Speciālists, ierēdnis	182	58.5%	46	14.7%	84	26.8%	312	100.0%
	Strādnieks	144	51.2%	40	14.2%	98	34.6%	282	100.0%
	Zemnieks	9	82.2%			2	17.8%	11	100.0%
	Individuālais darbs	30	66.8%	5	11.0%	10	22.2%	45	100.0%
	Pensionārs	81	45.8%	26	14.8%	70	39.4%	177	100.0%
	Skolnieks, students	28	40.2%	9	12.5%	34	47.3%	71	100.0%
	Mājsaimiece	29	67.0%	4	9.2%	10	23.8%	43	100.0%
	Bezdarbnieks	32	67.3%	1	1.9%	15	30.8%	48	100.0%
Mēneša vidējie ienākumi uz vienu ģimenes locekli (kvintiles)	Zemi ienākumi	93	67.9%	10	7.3%	34	24.7%	137	100.0%
	Vidēji zemi ienākumi	90	51.8%	21	11.9%	64	36.4%	175	100.0%
	Vidēji ienākumi	97	51.0%	36	19.0%	57	30.0%	190	100.0%
	Vidēji augsti ienākumi	94	50.2%	29	15.5%	65	34.3%	188	100.0%
	Augsti ienākumi	73	53.2%	20	14.5%	45	32.3%	138	100.0%
	Nezin/NA	116	56.8%	21	10.0%	70	33.2%	207	100.0%
Reģions	Rīga	167	48.7%	50	14.6%	127	36.7%	344	100.0%
	Pierīga	112	59.7%	19	10.3%	57	29.9%	188	100.0%
	Vidzeme	62	62.0%	10	9.9%	28	28.1%	100	100.0%
	Kurzeme	66	49.2%	12	9.1%	57	41.8%	135	100.0%
	Zemgale	73	61.0%	21	17.3%	26	21.7%	120	100.0%
	Latgale	83	56.8%	25	16.4%	40	26.8%	148	100.0%
Apdzīvota vieta	Rīga	167	48.7%	50	14.6%	127	36.7%	344	100.0%
	cita pilsēta	195	53.7%	49	13.2%	122	33.1%	366	100.0%
	lauki	201	62.1%	38	11.8%	86	26.1%	325	100.0%

Bāze: visi respondenti, n=1035

Pētījums: Uzskati par nodokļu politiku un reformām

10.1. Kā Jūs domājat, vai no gaidāmās nodokļu reformas šīs grupas vairāk iegūs vai zaudēs: Latvijas iedzīvotāji kopumā

		Latvijas iedzīvotāji kopumā												Total	
		Daudz iegūs		Nedaudz iegūs		Ne iegūs, ne zaudēs		Nedaudz zaudēs		Daudz zaudēs		Grūti pateikt/NA		nesvērts skaits	rindu %
		nesvērts skaits	rindu %	nesvērts skaits	rindu %	nesvērts skaits	rindu %	nesvērts skaits	rindu %	nesvērts skaits	rindu %	nesvērts skaits	rindu %		
Visi respondenti		13	1.3%	174	16.7%	246	23.9%	189	18.3%	151	14.8%	262	25.1%	1035	100.0%
Dzimums	Vīrietis	8	1.6%	88	17.5%	105	21.1%	100	20.1%	73	14.9%	125	24.8%	499	100.0%
	Sieviete	5	1.0%	86	15.9%	141	26.4%	89	16.5%	78	14.7%	137	25.4%	536	100.0%
Vecums	16 - 24	2	1.5%	29	21.6%	26	19.3%	22	16.5%	10	7.5%	45	33.5%	134	100.0%
	25 - 34	3	1.5%	33	16.7%	48	24.2%	32	16.3%	29	14.8%	52	26.5%	197	100.0%
	35 - 44	5	2.7%	37	19.2%	42	21.7%	36	18.7%	31	16.2%	42	21.7%	193	100.0%
	45 - 54	1	.5%	29	14.5%	49	24.5%	39	19.5%	39	19.7%	43	21.3%	200	100.0%
	55 - 63	2	1.2%	21	13.2%	46	29.1%	31	19.6%	23	14.7%	35	22.1%	158	100.0%
	64 - 74			25	16.3%	35	23.0%	29	18.9%	19	12.5%	45	29.4%	153	100.0%
Izglītība	Pamatizglītība	1	.8%	21	18.2%	15	13.1%	21	18.1%	19	16.9%	38	32.8%	115	100.0%
	Vidējā, vidējā profesionālā	7	1.2%	94	15.3%	130	21.6%	120	19.9%	103	17.3%	151	24.7%	605	100.0%
	Augstākā	5	1.6%	59	18.6%	101	31.9%	48	15.2%	29	9.3%	73	23.3%	315	100.0%
Tautība	Latvietis (-te)	4	.6%	124	19.8%	152	24.7%	111	17.9%	76	12.4%	154	24.6%	621	100.0%
	Cits (-ta)	9	2.2%	50	12.1%	94	22.7%	78	18.8%	75	18.3%	108	25.9%	414	100.0%
Sarunvaloda ģimenē	Latviešu	5	.8%	128	20.2%	156	24.9%	117	18.5%	77	12.2%	150	23.4%	633	100.0%
	Krievu	8	2.0%	46	11.5%	88	22.0%	72	18.2%	74	18.9%	109	27.4%	397	100.0%
	Citā					2	43.1%					3	56.9%	5	100.0%
Pilsonības statuss	LR pilsoņi	10	1.1%	156	16.8%	228	24.9%	163	17.7%	129	14.2%	234	25.3%	920	100.0%
	Respondenti bez LR pilsonības	3	2.6%	18	15.8%	18	15.7%	26	22.6%	22	19.1%	28	24.2%	115	100.0%
Nodarbinātības sektors	Publiskajā sektorā (valsts, pašvaldības)	4	2.1%	32	16.4%	58	29.7%	31	16.1%	23	12.1%	46	23.7%	194	100.0%
	Privātajā sektorā	5	1.0%	91	18.0%	113	22.7%	90	17.9%	82	16.4%	121	24.0%	502	100.0%
	Nestrādāju	4	1.2%	51	14.8%	75	22.3%	68	20.2%	46	13.8%	95	27.7%	339	100.0%
Pamatnodarbošanās	Vadītājs	1	2.4%	8	16.6%	14	30.9%	6	12.9%	11	24.1%	6	13.2%	46	100.0%
	Speciālists, ierēdnis	5	1.6%	56	17.8%	85	27.0%	61	19.7%	34	11.1%	71	22.9%	312	100.0%
	Strādnieks	3	1.1%	49	17.4%	60	21.4%	48	17.0%	48	17.2%	74	25.9%	282	100.0%
	Zemnieks			1	8.6%	3	29.4%	1	8.8%	4	35.5%	2	17.8%	11	100.0%
	Individuālais darbs			9	20.1%	9	20.5%	5	10.8%	8	17.4%	14	31.3%	45	100.0%
	Pensionārs	1	.6%	23	13.0%	38	21.6%	39	22.2%	25	14.1%	51	28.6%	177	100.0%
	Skolnieks, students	1	1.5%	17	23.6%	16	23.2%	8	11.2%	6	8.4%	23	32.1%	71	100.0%
	Mājsaimniece			8	18.6%	13	30.3%	8	18.3%	6	14.2%	8	18.6%	43	100.0%
	Bezdarbnieks	2	4.3%	3	6.4%	8	16.2%	13	26.9%	9	19.4%	13	26.9%	48	100.0%
Mēneša vidējie ienākumi uz vienu ģimenes locekli (kvintiles)	Zemi ienākumi	4	2.9%	19	13.9%	26	18.9%	35	25.9%	26	19.1%	27	19.4%	137	100.0%
	Vidēji zemi ienākumi			34	19.3%	33	18.9%	41	23.5%	20	11.6%	47	26.7%	175	100.0%
	Vidēji ienākumi	2	1.1%	34	18.0%	37	19.4%	36	18.8%	29	15.6%	52	27.1%	190	100.0%
	Vidēji augsti ienākumi	5	2.6%	31	16.3%	57	30.1%	23	12.3%	28	15.2%	44	23.5%	188	100.0%
	Augsti ienākumi	2	1.5%	30	21.4%	47	34.4%	13	9.2%	14	10.2%	32	23.2%	138	100.0%
Nezin/NA			26	12.2%	46	22.6%	41	19.9%	34	16.5%	60	28.7%	207	100.0%	
Reģions	Rīga	4	1.2%	55	15.8%	90	26.0%	53	15.3%	49	14.6%	93	27.1%	344	100.0%
	Pierīga	3	1.7%	34	17.8%	53	28.5%	30	15.9%	18	9.6%	50	26.5%	188	100.0%
	Vidzeme			15	15.1%	17	17.1%	27	26.6%	16	16.2%	25	24.9%	100	100.0%
	Kurzeme	4	3.1%	9	6.5%	32	24.2%	23	17.1%	15	11.0%	52	38.0%	135	100.0%
	Zemgale			30	24.5%	25	21.1%	19	15.9%	30	25.1%	16	13.5%	120	100.0%
	Latgale	2	1.3%	31	20.9%	29	19.5%	37	25.5%	23	15.5%	26	17.3%	148	100.0%
Apdzīvota vieta	Rīga	4	1.2%	55	15.8%	90	26.0%	53	15.3%	49	14.6%	93	27.1%	344	100.0%
	cita pilsēta	6	1.6%	65	17.6%	79	21.8%	72	19.9%	49	13.4%	95	25.7%	366	100.0%
	lauki	3	1.0%	54	16.6%	77	23.9%	64	19.6%	53	16.5%	74	22.5%	325	100.0%

Bāze: visi respondenti, n=1035

Pētījums: Uzskati par nodokļu politiku un reformām

10.1. Kā Jūs domājat, vai no gaidāmās nodokļu reformas šīs grupas vairāk iegūs vai zaudēs: Latvijas iedzīvotāji kopumā

		Latvijas iedzīvotāji kopumā								Total	
		Iegūs		Ne iegūs, ne zaudēs		Zaudēs		Grūti pateikt/NA		nesvērts skaits	rindu %
		nesvērts skaits	rindu %	nesvērts skaits	rindu %	nesvērts skaits	rindu %	nesvērts skaits	rindu %		
Visi respondenti		187	18.0%	246	23.9%	340	33.0%	262	25.1%	1035	100.0%
Dzimums	Vīrietis	96	19.1%	105	21.1%	173	35.0%	125	24.8%	499	100.0%
	Sieviete	91	16.9%	141	26.4%	167	31.2%	137	25.4%	536	100.0%
Vecums	16 - 24	31	23.1%	26	19.3%	32	24.1%	45	33.5%	134	100.0%
	25 - 34	36	18.3%	48	24.2%	61	31.1%	52	26.5%	197	100.0%
	35 - 44	42	21.8%	42	21.7%	67	34.9%	42	21.7%	193	100.0%
	45 - 54	30	14.9%	49	24.5%	78	39.2%	43	21.3%	200	100.0%
	55 - 63	23	14.4%	46	29.1%	54	34.3%	35	22.1%	158	100.0%
	64 - 74	25	16.3%	35	23.0%	48	31.4%	45	29.4%	153	100.0%
Izglītība	Pamatizglītība	22	19.1%	15	13.1%	40	35.0%	38	32.8%	115	100.0%
	Vidējā, vidējā profesionālā	101	16.5%	130	21.6%	223	37.2%	151	24.7%	605	100.0%
	Augstākā	64	20.2%	101	31.9%	77	24.5%	73	23.3%	315	100.0%
Tautība	Latvietis (-te)	128	20.5%	152	24.7%	187	30.3%	154	24.6%	621	100.0%
	Cits (-ta)	59	14.3%	94	22.7%	153	37.1%	108	25.9%	414	100.0%
Sarunvaloda ģimenē	Latviešu	133	21.0%	156	24.9%	194	30.7%	150	23.4%	633	100.0%
	Krievu	54	13.5%	88	22.0%	146	37.0%	109	27.4%	397	100.0%
	Citā			2	43.1%			3	56.9%	5	100.0%
Pilsonības statuss	LR pilsoņi	166	17.9%	228	24.9%	292	31.9%	234	25.3%	920	100.0%
	Respondenti bez LR pilsonības	21	18.3%	18	15.7%	48	41.7%	28	24.2%	115	100.0%
Nodarbinātības sektors	Publiskajā sektorā (valsts, pašvaldības)	36	18.4%	58	29.7%	54	28.2%	46	23.7%	194	100.0%
	Privātajā sektorā	96	19.0%	113	22.7%	172	34.3%	121	24.0%	502	100.0%
	Nestrādāju	55	16.1%	75	22.3%	114	34.0%	95	27.7%	339	100.0%
Pamatnodarbošanās	Vadītājs	9	18.9%	14	30.9%	17	37.0%	6	13.2%	46	100.0%
	Speciālists, ierēdnis	61	19.4%	85	27.0%	95	30.8%	71	22.9%	312	100.0%
	Strādnieks	52	18.5%	60	21.4%	96	34.2%	74	25.9%	282	100.0%
	Zemnieks	1	8.6%	3	29.4%	5	44.2%	2	17.8%	11	100.0%
	Individuālais darbs	9	20.1%	9	20.5%	13	28.1%	14	31.3%	45	100.0%
	Pensionārs	24	13.6%	38	21.6%	64	36.3%	51	28.6%	177	100.0%
	Skolnieks, students	18	25.1%	16	23.2%	14	19.7%	23	32.1%	71	100.0%
	Mājsaimniece	8	18.6%	13	30.3%	14	32.5%	8	18.6%	43	100.0%
	Bezdarbnieks	5	10.7%	8	16.2%	22	46.2%	13	26.9%	48	100.0%
Mēneša vidējie ienākumi uz vienu ģimenes locekli (kvintiles)	Zemi ienākumi	23	16.8%	26	18.9%	61	45.0%	27	19.4%	137	100.0%
	Vidēji zemi ienākumi	34	19.3%	33	18.9%	61	35.1%	47	26.7%	175	100.0%
	Vidēji ienākumi	36	19.0%	37	19.4%	65	34.5%	52	27.1%	190	100.0%
	Vidēji augsti ienākumi	36	18.9%	57	30.1%	51	27.4%	44	23.5%	188	100.0%
	Augsti ienākumi	32	22.9%	47	34.4%	27	19.4%	32	23.2%	138	100.0%
	Nezin/NA	26	12.2%	46	22.6%	75	36.5%	60	28.7%	207	100.0%
Reģions	Rīga	59	17.0%	90	26.0%	102	29.9%	93	27.1%	344	100.0%
	Pierīga	37	19.5%	53	28.5%	48	25.5%	50	26.5%	188	100.0%
	Vidzeme	15	15.1%	17	17.1%	43	42.8%	25	24.9%	100	100.0%
	Kurzeme	13	9.6%	32	24.2%	38	28.1%	52	38.0%	135	100.0%
	Zemgale	30	24.5%	25	21.1%	49	41.0%	16	13.5%	120	100.0%
	Latgale	33	22.2%	29	19.5%	60	41.0%	26	17.3%	148	100.0%
Apdzīvota vieta	Rīga	59	17.0%	90	26.0%	102	29.9%	93	27.1%	344	100.0%
	cita pilsēta	71	19.2%	79	21.8%	121	33.3%	95	25.7%	366	100.0%
	lauki	57	17.5%	77	23.9%	117	36.1%	74	22.5%	325	100.0%

Bāze: visi respondenti, n=1035

Pētījums: Uzskati par nodokļu politiku un reformām

10.2. Kā Jūs domājat, vai no gaidāmās nodokļu reformas šīs grupas vairāk iegūs vai zaudēs: Algotu darbu strādājošie

	Algotu darbu strādājošie												Total		
	Daudz iegūs		Nedaudz iegūs		Ne iegūs, ne zaudēs		Nedaudz zaudēs		Daudz zaudēs		Grūti pateikt/NA		nesvērts skaits	rindu %	
	nesvērts skaits	rindu %	nesvērts skaits	rindu %	nesvērts skaits	rindu %	nesvērts skaits	rindu %	nesvērts skaits	rindu %	nesvērts skaits	rindu %			
Visi respondenti	11	1.1%	221	21.3%	218	21.1%	192	18.6%	111	10.9%	282	27.1%	1035	100.0%	
Dzimums															
	Vīrietis	5	1.0%	106	21.2%	103	20.6%	93	18.8%	55	11.2%	137	27.2%	499	100.0%
	Sieviete	6	1.2%	115	21.4%	115	21.5%	99	18.5%	56	10.6%	145	26.9%	536	100.0%
Vecums															
	16 - 24	1	.7%	36	26.8%	22	16.5%	18	13.5%	8	6.0%	49	36.5%	134	100.0%
	25 - 34	2	1.0%	51	25.8%	42	21.2%	35	17.9%	19	9.7%	48	24.4%	197	100.0%
	35 - 44	4	2.1%	45	23.2%	43	22.2%	38	19.7%	21	11.0%	42	21.7%	193	100.0%
	45 - 54	2	1.0%	31	15.5%	46	23.0%	45	22.4%	27	13.7%	49	24.5%	200	100.0%
	55 - 63	1	.6%	28	17.6%	35	22.2%	33	20.8%	19	12.1%	42	26.7%	158	100.0%
	64 - 74	1	.6%	30	19.6%	30	19.6%	23	15.1%	17	11.1%	52	34.0%	153	100.0%
Izglītība															
	Pamatizglītība	1	.8%	24	20.8%	17	14.8%	15	12.8%	17	15.2%	41	35.6%	115	100.0%
	Vidējā, vidējā profesionālā	6	1.0%	116	19.1%	120	19.9%	128	21.3%	71	11.9%	164	26.9%	605	100.0%
	Augstākā	4	1.3%	81	25.6%	81	25.7%	49	15.6%	23	7.4%	77	24.4%	315	100.0%
Tautība															
	Latvietis (-te)	9	1.5%	159	25.6%	129	20.9%	115	18.5%	52	8.5%	157	25.0%	621	100.0%
	Cits (-ta)	2	.5%	62	15.0%	89	21.5%	77	18.8%	59	14.3%	125	30.0%	414	100.0%
Sarunvaloda ģimenē															
	Latviešu	8	1.3%	163	25.9%	134	21.3%	121	19.1%	51	8.2%	156	24.3%	633	100.0%
	Krievu	3	.7%	58	14.5%	83	20.8%	71	18.1%	60	15.2%	122	30.7%	397	100.0%
	Citā					1	20.9%					4	79.1%	5	100.0%
Pilsonības statuss															
	LR pilsoņi	11	1.2%	198	21.5%	199	21.7%	172	18.8%	95	10.4%	245	26.4%	920	100.0%
	Respondenti bez LR pilsonības			23	19.8%	19	16.7%	20	17.3%	16	14.2%	37	32.0%	115	100.0%
Nodarbinātības sektors															
	Publiskajā sektorā (valsts, pašvaldības)	3	1.6%	51	26.1%	49	25.3%	31	16.1%	13	6.8%	47	24.1%	194	100.0%
	Privātajā sektorā	3	.6%	104	20.7%	112	22.3%	96	19.0%	58	11.7%	129	25.6%	502	100.0%
	Nestrādāju	5	1.5%	66	19.3%	57	16.7%	65	19.5%	40	11.9%	106	31.1%	339	100.0%
Pamatnodarbošanās															
	Vadītājs	1	2.1%	12	25.7%	12	26.4%	8	17.2%	5	11.3%	8	17.4%	46	100.0%
	Speciālists, ierēdnis	3	1.0%	85	27.0%	70	22.4%	57	18.4%	27	8.8%	70	22.4%	312	100.0%
	Strādnieks	2	.7%	49	17.6%	66	23.4%	51	17.9%	33	11.9%	81	28.6%	282	100.0%
	Zemnieks			2	18.5%	1	10.6%	3	26.6%	1	9.3%	4	35.0%	11	100.0%
	Individuālais darbs			7	15.9%	12	27.0%	8	17.5%	5	11.0%	13	28.6%	45	100.0%
	Pensionārs	1	.5%	33	18.6%	27	15.2%	34	19.6%	25	14.1%	57	32.0%	177	100.0%
	Skolnieks, students	2	3.0%	21	29.5%	13	18.3%	6	8.6%	5	7.0%	24	33.6%	71	100.0%
	Mājsaimniece			9	21.1%	11	25.3%	9	20.4%	6	14.3%	8	18.8%	43	100.0%
	Bezdarbnieks	2	4.1%	3	6.4%	6	12.4%	16	33.1%	4	8.4%	17	35.6%	48	100.0%
Mēneša vidējie ienākumi uz vienu ģimenes locekli (kvintīles)															
	Zemi ienākumi	3	2.2%	30	21.9%	21	15.1%	28	20.6%	21	15.5%	34	24.7%	137	100.0%
	Vidēji zemi ienākumi			43	24.6%	25	14.2%	39	22.4%	19	11.1%	49	27.8%	175	100.0%
	Vidēji ienākumi	2	1.1%	43	22.5%	33	17.6%	39	20.6%	24	12.8%	49	25.5%	190	100.0%
	Vidēji augsti ienākumi	1	.5%	44	23.1%	48	25.3%	26	14.0%	18	9.8%	51	27.3%	188	100.0%
	Augsti ienākumi	3	2.2%	32	23.2%	43	31.2%	20	14.3%	6	4.5%	34	24.6%	138	100.0%
	Nezin/NA	2	1.0%	29	14.0%	48	23.5%	40	19.5%	23	11.1%	65	31.0%	207	100.0%
Reģions															
	Rīga	3	.9%	64	18.5%	86	24.8%	61	17.8%	33	9.8%	97	28.2%	344	100.0%
	Pierīga	5	2.7%	41	21.5%	49	26.3%	32	17.1%	13	7.0%	48	25.4%	188	100.0%
	Vidzeme	1	1.0%	21	21.2%	11	11.1%	28	27.5%	9	9.2%	30	30.1%	100	100.0%
	Kurzeme	1	.7%	23	17.2%	23	17.3%	21	15.6%	15	11.1%	52	38.1%	135	100.0%
	Zemgale	1	.9%	36	29.7%	23	19.1%	15	12.6%	23	19.2%	22	18.5%	120	100.0%
	Latgale			36	24.1%	26	17.8%	35	24.2%	18	12.1%	33	21.8%	148	100.0%
Apdzīvota vieta															
	Rīga	3	.9%	64	18.5%	86	24.8%	61	17.8%	33	9.8%	97	28.2%	344	100.0%
	cita pilsēta	4	1.1%	82	22.2%	67	18.5%	68	18.9%	35	9.5%	110	29.8%	366	100.0%
	lauki	4	1.3%	75	23.1%	65	20.1%	63	19.2%	43	13.5%	75	22.8%	325	100.0%

Bāze: visi respondenti, n=1035

Pētījums: Uzskati par nodokļu politiku un reformām

10.2. Kā Jūs domājat, vai no gaidāmās nodokļu reformas šīs grupas vairāk iegūs vai zaudēs: Algotu darbu strādājošie

		Algotu darbu strādājošie								Total	
		Iegūs		Ne iegūs, ne zaudēs		Zaudēs		Grūti pateikt/NA		nesvērts skaits	rindu %
		nesvērts skaits	rindu %	nesvērts skaits	rindu %	nesvērts skaits	rindu %	nesvērts skaits	rindu %		
Visi respondenti		232	22.3%	218	21.1%	303	29.5%	282	27.1%	1035	100.0%
Dzimums	Vīrietis	111	22.1%	103	20.6%	148	30.0%	137	27.2%	499	100.0%
	Sieviete	121	22.5%	115	21.5%	155	29.0%	145	26.9%	536	100.0%
Vecums	16 - 24	37	27.5%	22	16.5%	26	19.5%	49	36.5%	134	100.0%
	25 - 34	53	26.8%	42	21.2%	54	27.6%	48	24.4%	197	100.0%
	35 - 44	49	25.4%	43	22.2%	59	30.7%	42	21.7%	193	100.0%
	45 - 54	33	16.5%	46	23.0%	72	36.1%	49	24.5%	200	100.0%
	55 - 63	29	18.2%	35	22.2%	52	32.9%	42	26.7%	158	100.0%
	64 - 74	31	20.2%	30	19.6%	40	26.2%	52	34.0%	153	100.0%
Izglītība	Pamatizglītība	25	21.6%	17	14.8%	32	28.0%	41	35.6%	115	100.0%
	Vidējā, vidējā profesionālā	122	20.1%	120	19.9%	199	33.2%	164	26.9%	605	100.0%
	Augstākā	85	26.9%	81	25.7%	72	23.0%	77	24.4%	315	100.0%
Tautība	Latvietis (-te)	168	27.1%	129	20.9%	167	27.0%	157	25.0%	621	100.0%
	Cits (-ta)	64	15.5%	89	21.5%	136	33.1%	125	30.0%	414	100.0%
Sarunvaloda ģimenē	Latviešu	171	27.1%	134	21.3%	172	27.3%	156	24.3%	633	100.0%
	Krievu	61	15.2%	83	20.8%	131	33.3%	122	30.7%	397	100.0%
	Citā			1	20.9%			4	79.1%	5	100.0%
Pilsonības statuss	LR pilsoņi	209	22.7%	199	21.7%	267	29.2%	245	26.4%	920	100.0%
	Respondenti bez LR pilsonības	23	19.8%	19	16.7%	36	31.5%	37	32.0%	115	100.0%
Nodarbinātības sektors	Publiskajā sektorā (valsts, pašvaldības)	54	27.7%	49	25.3%	44	22.8%	47	24.1%	194	100.0%
	Privātajā sektorā	107	21.3%	112	22.3%	154	30.8%	129	25.6%	502	100.0%
	Nestrādāju	71	20.7%	57	16.7%	105	31.4%	106	31.1%	339	100.0%
Pamatnodarbošanās	Vadītājs	13	27.7%	12	26.4%	13	28.5%	8	17.4%	46	100.0%
	Speciālists, ierēdnis	88	28.0%	70	22.4%	84	27.2%	70	22.4%	312	100.0%
	Strādnieks	51	18.3%	66	23.4%	84	29.8%	81	28.6%	282	100.0%
	Zemnieks	2	18.5%	1	10.6%	4	35.9%	4	35.0%	11	100.0%
	Individuālais darbs	7	15.9%	12	27.0%	13	28.6%	13	28.6%	45	100.0%
	Pensionārs	34	19.1%	27	15.2%	59	33.7%	57	32.0%	177	100.0%
	Skolnieks, students	23	32.5%	13	18.3%	11	15.6%	24	33.6%	71	100.0%
	Mājsaimniece	9	21.1%	11	25.3%	15	34.7%	8	18.8%	43	100.0%
	Bezdarbnieks	5	10.5%	6	12.4%	20	41.4%	17	35.6%	48	100.0%
Mēneša vidējie ienākumi uz vienu ģimenes locekli (kvintiles)	Zemi ienākumi	33	24.1%	21	15.1%	49	36.1%	34	24.7%	137	100.0%
	Vidēji zemi ienākumi	43	24.6%	25	14.2%	58	33.4%	49	27.8%	175	100.0%
	Vidēji ienākumi	45	23.6%	33	17.6%	63	33.4%	49	25.5%	190	100.0%
	Vidēji augsti ienākumi	45	23.6%	48	25.3%	44	23.8%	51	27.3%	188	100.0%
	Augsti ienākumi	35	25.3%	43	31.2%	26	18.9%	34	24.6%	138	100.0%
	Nezin/NA	31	14.9%	48	23.5%	63	30.6%	65	31.0%	207	100.0%
Reģions	Rīga	67	19.4%	86	24.8%	94	27.6%	97	28.2%	344	100.0%
	Pierīga	46	24.2%	49	26.3%	45	24.1%	48	25.4%	188	100.0%
	Vidzeme	22	22.1%	11	11.1%	37	36.7%	30	30.1%	100	100.0%
	Kurzeme	24	17.9%	23	17.3%	36	26.7%	52	38.1%	135	100.0%
	Zemgale	37	30.5%	23	19.1%	38	31.8%	22	18.5%	120	100.0%
	Latgale	36	24.1%	26	17.8%	53	36.3%	33	21.8%	148	100.0%
Apdzīvota vieta	Rīga	67	19.4%	86	24.8%	94	27.6%	97	28.2%	344	100.0%
	cita pilsēta	86	23.3%	67	18.5%	103	28.4%	110	29.8%	366	100.0%
	lauki	79	24.4%	65	20.1%	106	32.7%	75	22.8%	325	100.0%

Bāze: visi respondenti, n=1035

Pētījums: Uzskati par nodokļu politiku un reformām

10.3. Kā Jūs domājat, vai no gaidāmās nodokļu reformas šīs grupas vairāk iegūs vai zaudēs: Uzņēmēji/ uzņēmumu īpašnieki

		Uzņēmēji/ uzņēmumu īpašnieki												Total	
		Daudz iegūs		Nedaudz iegūs		Ne iegūs, ne zaudēs		Nedaudz zaudēs		Daudz zaudēs		Grūti pateikt/NA		nesvērts skaits	rindu %
		nesvērts skaits	rindu %	nesvērts skaits	rindu %	nesvērts skaits	rindu %	nesvērts skaits	rindu %	nesvērts skaits	rindu %	nesvērts skaits	rindu %		
Visi respondenti		38	3.7%	198	19.0%	195	18.9%	167	16.2%	83	8.1%	354	34.0%	1035	100.0%
Dzimums	Vīrietis	18	3.5%	105	20.9%	94	18.9%	87	17.5%	40	8.2%	155	30.9%	499	100.0%
	Sieviete	20	3.8%	93	17.2%	101	19.0%	80	15.0%	43	8.1%	199	36.9%	536	100.0%
Vecums	16 - 24	2	1.5%	34	25.4%	17	12.7%	20	15.0%	7	5.3%	54	40.1%	134	100.0%
	25 - 34	7	3.6%	35	17.8%	43	21.7%	32	16.3%	16	8.2%	64	32.5%	197	100.0%
	35 - 44	7	3.7%	41	21.2%	39	20.2%	31	16.1%	14	7.3%	61	31.5%	193	100.0%
	45 - 54	10	5.0%	36	18.0%	37	18.6%	33	16.5%	23	11.5%	61	30.4%	200	100.0%
	55 - 63	5	3.2%	26	16.4%	27	17.1%	28	17.8%	16	10.2%	56	35.4%	158	100.0%
	64 - 74	7	4.6%	26	16.9%	32	21.1%	23	15.1%	7	4.6%	58	37.8%	153	100.0%
Izglītība	Pamatzglītība	4	3.5%	21	18.4%	13	11.4%	16	13.4%	10	9.1%	51	44.1%	115	100.0%
	Vidējā, vidējā profesionālā	24	4.0%	121	19.7%	107	17.8%	100	16.7%	52	8.7%	201	33.1%	605	100.0%
	Augstākā	10	3.2%	56	17.8%	75	23.7%	51	16.3%	21	6.7%	102	32.3%	315	100.0%
Tautība	Latvietis (-te)	19	3.0%	142	22.8%	111	18.0%	97	15.7%	49	8.0%	203	32.4%	621	100.0%
	Cits (-ta)	19	4.6%	56	13.4%	84	20.3%	70	17.0%	34	8.4%	151	36.3%	414	100.0%
Sarunvaloda ģimenē	Latviešu	20	3.1%	146	23.1%	114	18.2%	100	15.9%	47	7.5%	206	32.2%	633	100.0%
	Krievu	18	4.6%	52	12.8%	80	20.1%	67	16.9%	36	9.2%	144	36.3%	397	100.0%
	Citā					1	20.9%					4	79.1%	5	100.0%
Pilsonības statuss	LR pilsoņi	30	3.2%	181	19.5%	174	19.0%	149	16.3%	76	8.4%	310	33.5%	920	100.0%
	Respondenti bez LR pilsonības	8	7.1%	17	14.6%	21	18.1%	18	15.6%	7	6.3%	44	38.3%	115	100.0%
Nodarbinātības sektors	Publiskajā sektorā (valsts, pašvaldības)	7	3.6%	36	18.4%	35	18.0%	33	17.0%	18	9.5%	65	33.5%	194	100.0%
	Privātajā sektorā	21	4.3%	91	18.0%	106	21.2%	80	15.9%	47	9.4%	157	31.3%	502	100.0%
	Nestrādāju	10	2.9%	71	20.9%	54	16.0%	54	16.2%	18	5.4%	132	38.6%	339	100.0%
Pamatnodarbošanās	Vadītājs	3	6.4%	8	17.6%	8	17.3%	8	17.7%	7	15.0%	12	26.0%	46	100.0%
	Speciālists, ierēdnis	11	3.6%	61	19.3%	68	21.6%	49	15.9%	24	7.9%	99	31.8%	312	100.0%
	Strādnieks	14	5.0%	47	16.6%	53	19.1%	49	17.0%	25	8.9%	94	33.3%	282	100.0%
	Zemnieks			2	17.3%	3	29.4%	1	8.8%	1	9.3%	4	35.1%	11	100.0%
	Individuālais darbs			9	19.9%	9	20.2%	6	13.9%	8	17.2%	13	28.8%	45	100.0%
	Pensionārs	8	4.4%	32	18.0%	32	18.1%	29	16.7%	10	5.8%	66	37.1%	177	100.0%
	Skolnieks, students	1	1.4%	14	19.9%	10	14.2%	8	11.1%	5	7.3%	33	46.2%	71	100.0%
	Mājsaimniece			14	31.8%	7	16.7%	6	14.3%	3	7.4%	13	29.8%	43	100.0%
	Bezdarbnieks	1	2.1%	11	22.7%	5	10.4%	11	22.9%			20	42.0%	48	100.0%
Mēneša vidējie ienākumi uz vienu ģimenes locekli (kvintīles)	Zemi ienākumi	2	1.5%	31	22.7%	23	16.7%	29	21.5%	11	8.2%	41	29.5%	137	100.0%
	Vidēji zemi ienākumi	6	3.3%	36	20.2%	33	19.1%	28	16.1%	10	5.8%	62	35.5%	175	100.0%
	Vidēji ienākumi	5	2.6%	39	20.3%	33	17.6%	30	15.8%	20	10.6%	63	33.1%	190	100.0%
	Vidēji augsti ienākumi	13	7.0%	37	19.2%	39	20.7%	22	11.7%	15	8.2%	62	33.3%	188	100.0%
	Augsti ienākumi	6	4.5%	26	19.2%	37	26.4%	20	14.5%	6	4.3%	43	31.0%	138	100.0%
	Nezin/NA	6	2.9%	29	13.9%	30	14.9%	38	18.5%	21	10.3%	83	39.6%	207	100.0%
Reģions	Rīga	17	5.0%	59	17.1%	68	19.7%	39	11.4%	21	6.2%	140	40.6%	344	100.0%
	Pierīga	12	6.3%	43	22.7%	36	19.3%	24	12.8%	14	7.6%	59	31.3%	188	100.0%
	Vidzeme	2	2.0%	27	26.8%	13	13.1%	24	24.1%	8	7.9%	26	26.1%	100	100.0%
	Kurzeme	5	3.7%	14	10.4%	20	15.2%	24	17.5%	8	6.0%	64	47.1%	135	100.0%
	Zemgale	1	.9%	30	24.5%	25	21.0%	20	16.6%	20	16.6%	24	20.5%	120	100.0%
	Latgale	1	.7%	25	16.2%	33	22.5%	36	24.9%	12	8.2%	41	27.5%	148	100.0%
Apdzīvota vieta	Rīga	17	5.0%	59	17.1%	68	19.7%	39	11.4%	21	6.2%	140	40.6%	344	100.0%
	cita pilsēta	12	3.2%	66	17.6%	81	22.4%	63	17.5%	22	6.1%	122	33.2%	366	100.0%
	lauki	9	2.8%	73	22.5%	46	14.3%	65	19.9%	40	12.5%	92	28.0%	325	100.0%

Bāze: visi respondenti, n=1035

Pētījums: Uzskati par nodokļu politiku un reformām

10.3. Kā Jūs domājat, vai no gaidāmās nodokļu reformas šīs grupas vairāk iegūs vai zaudēs: Uzņēmēji/ uzņēmumu īpašnieki

		Uzņēmēji/ uzņēmumu īpašnieki								Total	
		Iegūs		Ne iegūs, ne zaudēs		Zaudēs		Grūti pateikt/NA		nesvērts skaits	rindu %
		nesvērts skaits	rindu %	nesvērts skaits	rindu %	nesvērts skaits	rindu %	nesvērts skaits	rindu %		
Visi respondenti		236	22.7%	195	18.9%	250	24.3%	354	34.0%	1035	100.0%
Dzimums	Vīrietis	123	24.5%	94	18.9%	127	25.7%	155	30.9%	499	100.0%
	Sieviete	113	21.0%	101	19.0%	123	23.1%	199	36.9%	536	100.0%
Vecums	16 - 24	36	26.9%	17	12.7%	27	20.3%	54	40.1%	134	100.0%
	25 - 34	42	21.3%	43	21.7%	48	24.4%	64	32.5%	197	100.0%
	35 - 44	48	24.9%	39	20.2%	45	23.4%	61	31.5%	193	100.0%
	45 - 54	46	23.0%	37	18.6%	56	28.0%	61	30.4%	200	100.0%
	55 - 63	31	19.5%	27	17.1%	44	28.0%	56	35.4%	158	100.0%
	64 - 74	33	21.4%	32	21.1%	30	19.7%	58	37.8%	153	100.0%
Izglītība	Pamatizglītība	25	21.9%	13	11.4%	26	22.5%	51	44.1%	115	100.0%
	Vidējā, vidējā profesionālā	145	23.7%	107	17.8%	152	25.4%	201	33.1%	605	100.0%
	Augstākā	66	20.9%	75	23.7%	72	23.0%	102	32.3%	315	100.0%
Tautība	Latvietis (-te)	161	25.9%	111	18.0%	146	23.7%	203	32.4%	621	100.0%
	Cits (-ta)	75	18.1%	84	20.3%	104	25.3%	151	36.3%	414	100.0%
Sarunvaloda ģimenē	Latviešu	166	26.2%	114	18.2%	147	23.4%	206	32.2%	633	100.0%
	Krievu	70	17.4%	80	20.1%	103	26.2%	144	36.3%	397	100.0%
	Citā			1	20.9%			4	79.1%	5	100.0%
Pilsonības statuss	LR pilsoņi	211	22.8%	174	19.0%	225	24.7%	310	33.5%	920	100.0%
	Respondenti bez LR pilsonības	25	21.7%	21	18.1%	25	21.9%	44	38.3%	115	100.0%
Nodarbinātības sektors	Publiskajā sektorā (valsts, pašvaldības)	43	21.9%	35	18.0%	51	26.6%	65	33.5%	194	100.0%
	Privātajā sektorā	112	22.2%	106	21.2%	127	25.3%	157	31.3%	502	100.0%
	Nestrādāju	81	23.7%	54	16.0%	72	21.6%	132	38.6%	339	100.0%
Pamatnodarbošanās	Vadītājs	11	23.9%	8	17.3%	15	32.7%	12	26.0%	46	100.0%
	Speciālists, ierēdnis	72	22.8%	68	21.6%	73	23.8%	99	31.8%	312	100.0%
	Strādnieks	61	21.6%	53	19.1%	74	25.9%	94	33.3%	282	100.0%
	Zemnieks	2	17.3%	3	29.4%	2	18.1%	4	35.1%	11	100.0%
	Individuālais darbs	9	19.9%	9	20.2%	14	31.1%	13	28.8%	45	100.0%
	Pensionārs	40	22.4%	32	18.1%	39	22.5%	66	37.1%	177	100.0%
	Skolnieks, students	15	21.3%	10	14.2%	13	18.4%	33	46.2%	71	100.0%
	Mājsaimniece	14	31.8%	7	16.7%	9	21.8%	13	29.8%	43	100.0%
	Bezdarbnieks	12	24.7%	5	10.4%	11	22.9%	20	42.0%	48	100.0%
Mēneša vidējie ienākumi uz vienu ģimenes locekli (kvintiles)	Zemi ienākumi	33	24.2%	23	16.7%	40	29.6%	41	29.5%	137	100.0%
	Vidēji zemi ienākumi	42	23.5%	33	19.1%	38	21.9%	62	35.5%	175	100.0%
	Vidēji ienākumi	44	22.9%	33	17.6%	50	26.4%	63	33.1%	190	100.0%
	Vidēji augsti ienākumi	50	26.2%	39	20.7%	37	19.9%	62	33.3%	188	100.0%
	Augsti ienākumi	32	23.7%	37	26.4%	26	18.9%	43	31.0%	138	100.0%
	Nezin/NA	35	16.7%	30	14.9%	59	28.8%	83	39.6%	207	100.0%
Reģions	Rīga	76	22.1%	68	19.7%	60	17.6%	140	40.6%	344	100.0%
	Pierīga	55	29.0%	36	19.3%	38	20.4%	59	31.3%	188	100.0%
	Vidzeme	29	28.8%	13	13.1%	32	32.0%	26	26.1%	100	100.0%
	Kurzeme	19	14.1%	20	15.2%	32	23.5%	64	47.1%	135	100.0%
	Zemgale	31	25.3%	25	21.0%	40	33.2%	24	20.5%	120	100.0%
	Latgale	26	17.0%	33	22.5%	48	33.1%	41	27.5%	148	100.0%
Apdzīvota vieta	Rīga	76	22.1%	68	19.7%	60	17.6%	140	40.6%	344	100.0%
	cita pilsēta	78	20.8%	81	22.4%	85	23.5%	122	33.2%	366	100.0%
	lauki	82	25.3%	46	14.3%	105	32.4%	92	28.0%	325	100.0%

Bāze: visi respondenti, n=1035

Pētījums: Uzskati par nodokļu politiku un reformām

10.4. Kā Jūs domājat, vai no gaidāmās nodokļu reformas šīs grupas vairāk iegūs vai zaudēs: Mazturīgie iedzīvotāji

		Mazturīgie iedzīvotāji												Total	
		Daudz iegūs		Nedaudz iegūs		Ne iegūs, ne zaudēs		Nedaudz zaudēs		Daudz zaudēs		Grūti pateikt/NA		nesvērts skaits	rindu %
		nesvērts skaits	rindu %	nesvērts skaits	rindu %	nesvērts skaits	rindu %	nesvērts skaits	rindu %	nesvērts skaits	rindu %	nesvērts skaits	rindu %		
Visi respondenti		11	1.0%	190	18.5%	254	24.6%	163	15.6%	140	13.6%	277	26.6%	1035	100.0%
Dzimums	Vīrietis	4	.8%	86	17.4%	126	25.5%	83	16.3%	71	14.3%	129	25.7%	499	100.0%
	Sieviete	7	1.3%	104	19.5%	128	23.9%	80	15.0%	69	12.9%	148	27.5%	536	100.0%
Vecums	16 - 24	2	1.5%	24	17.9%	29	21.6%	24	17.8%	9	6.8%	46	34.3%	134	100.0%
	25 - 34			42	21.2%	56	28.4%	24	12.2%	21	10.7%	54	27.5%	197	100.0%
	35 - 44	5	2.6%	34	17.7%	46	23.9%	39	20.2%	23	12.0%	46	23.7%	193	100.0%
	45 - 54	3	1.5%	37	18.5%	43	21.5%	29	14.4%	38	19.0%	50	25.0%	200	100.0%
	55 - 63	1	.6%	34	21.5%	37	23.4%	25	15.7%	24	15.3%	37	23.5%	158	100.0%
	64 - 74			19	12.4%	43	28.2%	22	14.3%	25	16.3%	44	28.7%	153	100.0%
Izglītība	Pamatizglītība	1	.8%	16	13.9%	18	15.6%	16	13.5%	23	20.8%	41	35.4%	115	100.0%
	Vidējā, vidējā profesionālā	6	1.0%	101	16.7%	149	24.8%	107	17.6%	90	14.9%	152	25.0%	605	100.0%
	Augstākā	4	1.2%	73	23.4%	87	27.5%	40	12.7%	27	8.6%	84	26.7%	315	100.0%
Tautība	Latvietis (-te)	6	.9%	119	19.3%	151	24.4%	106	17.0%	80	12.9%	159	25.4%	621	100.0%
	Cits (-ta)	5	1.2%	71	17.3%	103	24.9%	57	13.6%	60	14.6%	118	28.4%	414	100.0%
Sarunvaloda ģimenē	Latviešu	5	.8%	120	19.1%	155	24.6%	109	17.2%	83	13.1%	161	25.2%	633	100.0%
	Krievu	6	1.5%	70	17.7%	98	24.7%	54	13.5%	56	14.2%	113	28.4%	397	100.0%
	Citā					1	20.9%			1	22.2%	3	56.9%	5	100.0%
Pilsonības statuss	LR pilsoņi	8	.8%	176	19.3%	228	24.9%	145	15.6%	119	13.0%	244	26.4%	920	100.0%
	Respondenti bez LR pilsonības	3	2.6%	14	12.3%	26	22.4%	18	15.6%	21	18.5%	33	28.7%	115	100.0%
Nodarbinātības sektors	Publiskajā sektorā (valsts, pašvaldības)	6	3.0%	46	23.9%	46	23.4%	24	12.6%	25	13.0%	47	24.2%	194	100.0%
	Privātajā sektorā	1	.2%	108	21.6%	119	23.8%	80	15.8%	65	13.0%	129	25.6%	502	100.0%
	Nestrādāju	4	1.2%	36	10.4%	89	26.6%	59	17.2%	50	14.9%	101	29.6%	339	100.0%
Pamatnodarbošanās	Vadītājs			11	23.6%	11	24.3%	7	15.3%	9	19.6%	8	17.3%	46	100.0%
	Speciālists, ierēdnis	5	1.6%	82	26.5%	70	22.2%	45	14.4%	34	11.1%	76	24.4%	312	100.0%
	Strādnieks	2	.7%	46	16.5%	70	24.9%	48	16.9%	37	13.1%	79	27.9%	282	100.0%
	Zemnieks			2	17.5%	2	20.5%	1	8.9%	5	44.2%	1	8.9%	11	100.0%
	Individuālais darbs			13	29.2%	12	26.9%	3	6.6%	5	11.1%	12	26.2%	45	100.0%
	Pensionārs	1	.6%	16	9.0%	50	28.5%	23	12.9%	32	18.0%	55	30.9%	177	100.0%
	Skolnieks, students	1	1.5%	13	18.1%	15	21.5%	12	16.8%	5	7.0%	25	35.2%	71	100.0%
	Mājsaimniece			5	11.5%	15	35.4%	12	27.0%	4	9.6%	7	16.5%	43	100.0%
	Bezdarbnieks	2	4.1%	2	4.1%	9	18.6%	12	24.7%	9	19.1%	14	29.3%	48	100.0%
Mēneša vidējie ienākumi uz vienu ģimenes locekli (kvintīles)	Zemi ienākumi	5	3.6%	13	9.4%	31	23.0%	29	21.2%	29	20.8%	30	21.9%	137	100.0%
	Vidēji zemi ienākumi			24	13.7%	50	28.5%	30	17.1%	19	11.0%	52	29.7%	175	100.0%
	Vidēji ienākumi	1	.5%	32	16.9%	45	23.7%	32	16.7%	30	16.1%	50	26.0%	190	100.0%
	Vidēji augsti ienākumi	2	.9%	45	24.2%	42	22.2%	26	13.6%	25	13.5%	48	25.5%	188	100.0%
	Augsti ienākumi	3	2.1%	39	28.6%	39	28.3%	18	12.9%	7	5.0%	32	23.0%	138	100.0%
	Nezin/NA			37	17.8%	47	23.1%	28	13.3%	30	14.6%	65	31.2%	207	100.0%
Reģions	Rīga	2	.6%	71	20.9%	77	22.4%	51	14.4%	40	11.8%	103	29.9%	344	100.0%
	Pierīga	3	1.6%	29	15.5%	53	28.4%	22	11.8%	24	12.7%	57	30.0%	188	100.0%
	Vidzeme	1	1.0%	7	7.1%	25	25.2%	23	22.8%	18	18.1%	26	25.9%	100	100.0%
	Kurzeme	2	1.5%	15	11.1%	29	21.9%	26	19.2%	18	13.1%	45	33.3%	135	100.0%
	Zemgale			34	28.0%	26	21.6%	17	14.2%	25	20.9%	18	15.3%	120	100.0%
	Latgale	3	2.0%	34	23.0%	44	29.6%	24	16.4%	15	10.2%	28	18.8%	148	100.0%
Apdzīvota vieta	Rīga	2	.6%	71	20.9%	77	22.4%	51	14.4%	40	11.8%	103	29.9%	344	100.0%
	cita pilsēta	8	2.1%	70	19.2%	91	24.9%	59	16.2%	41	11.3%	97	26.3%	366	100.0%
	lauki	1	.3%	49	15.1%	86	26.7%	53	16.2%	59	18.1%	77	23.5%	325	100.0%

Bāze: visi respondenti, n=1035

Pētījums: Uzskati par nodokļu politiku un reformām

10.4. Kā Jūs domājat, vai no gaidāmās nodokļu reformas šīs grupas vairāk iegūs vai zaudēs: Mazturīgie iedzīvotāji

		Mazturīgie iedzīvotāji								Total	
		Iegūs		Ne iegūs, ne zaudēs		Zaudēs		Grūti pateikt/NA		nesvērts skaits	rindu %
		nesvērts skaits	rindu %	nesvērts skaits	rindu %	nesvērts skaits	rindu %	nesvērts skaits	rindu %		
Visi respondenti		201	19.5%	254	24.6%	303	29.2%	277	26.6%	1035	100.0%
Dzimums	Vīrietis	90	18.1%	126	25.5%	154	30.7%	129	25.7%	499	100.0%
	Sieviete	111	20.8%	128	23.9%	149	27.9%	148	27.5%	536	100.0%
Vecums	16 - 24	26	19.4%	29	21.6%	33	24.7%	46	34.3%	134	100.0%
	25 - 34	42	21.2%	56	28.4%	45	22.9%	54	27.5%	197	100.0%
	35 - 44	39	20.3%	46	23.9%	62	32.2%	46	23.7%	193	100.0%
	45 - 54	40	20.0%	43	21.5%	67	33.5%	50	25.0%	200	100.0%
	55 - 63	35	22.1%	37	23.4%	49	31.0%	37	23.5%	158	100.0%
	64 - 74	19	12.4%	43	28.2%	47	30.7%	44	28.7%	153	100.0%
Izglītība	Pamatizglītība	17	14.7%	18	15.6%	39	34.3%	41	35.4%	115	100.0%
	Vidējā, vidējā profesionālā	107	17.7%	149	24.8%	197	32.5%	152	25.0%	605	100.0%
	Augstākā	77	24.6%	87	27.5%	67	21.3%	84	26.7%	315	100.0%
Tautība	Latvietis (-te)	125	20.2%	151	24.4%	186	30.0%	159	25.4%	621	100.0%
	Cits (-ta)	76	18.5%	103	24.9%	117	28.2%	118	28.4%	414	100.0%
Sarunvaloda ģimenē	Latviešu	125	19.9%	155	24.6%	192	30.3%	161	25.2%	633	100.0%
	Krievu	76	19.2%	98	24.7%	110	27.7%	113	28.4%	397	100.0%
	Citā			1	20.9%	1	22.2%	3	56.9%	5	100.0%
Pilsonības statuss	LR pilsoņi	184	20.1%	228	24.9%	264	28.6%	244	26.4%	920	100.0%
	Respondenti bez LR pilsonības	17	14.9%	26	22.4%	39	34.1%	33	28.7%	115	100.0%
Nodarbinātības sektors	Publiskajā sektorā (valsts, pašvaldības)	52	26.9%	46	23.4%	49	25.6%	47	24.2%	194	100.0%
	Privātajā sektorā	109	21.8%	119	23.8%	145	28.8%	129	25.6%	502	100.0%
	Nestrādāju	40	11.6%	89	26.6%	109	32.2%	101	29.6%	339	100.0%
Pamatnodarbošanās	Vadītājs	11	23.6%	11	24.3%	16	34.9%	8	17.3%	46	100.0%
	Speciālists, ierēdnis	87	28.0%	70	22.2%	79	25.4%	76	24.4%	312	100.0%
	Strādnieks	48	17.1%	70	24.9%	85	30.0%	79	27.9%	282	100.0%
	Zemnieks	2	17.5%	2	20.5%	6	53.2%	1	8.9%	11	100.0%
	Individuālais darbs	13	29.2%	12	26.9%	8	17.6%	12	26.2%	45	100.0%
	Pensionārs	17	9.6%	50	28.5%	55	30.9%	55	30.9%	177	100.0%
	Skolnieks, students	14	19.5%	15	21.5%	17	23.8%	25	35.2%	71	100.0%
	Mājsaimniece	5	11.5%	15	35.4%	16	36.6%	7	16.5%	43	100.0%
Bezdarbnieks	4	8.3%	9	18.6%	21	43.8%	14	29.3%	48	100.0%	
Mēneša vidējie ienākumi uz vienu ģimenes locekli (kvintiles)	Zemi ienākumi	18	13.0%	31	23.0%	58	42.1%	30	21.9%	137	100.0%
	Vidēji zemi ienākumi	24	13.7%	50	28.5%	49	28.1%	52	29.7%	175	100.0%
	Vidēji ienākumi	33	17.4%	45	23.7%	62	32.9%	50	26.0%	190	100.0%
	Vidēji augsti ienākumi	47	25.1%	42	22.2%	51	27.1%	48	25.5%	188	100.0%
	Augsti ienākumi	42	30.7%	39	28.3%	25	18.0%	32	23.0%	138	100.0%
	Nezin/NA	37	17.8%	47	23.1%	58	27.9%	65	31.2%	207	100.0%
Reģions	Rīga	73	21.4%	77	22.4%	91	26.2%	103	29.9%	344	100.0%
	Pierīga	32	17.1%	53	28.4%	46	24.5%	57	30.0%	188	100.0%
	Vidzeme	8	8.1%	25	25.2%	41	40.9%	26	25.9%	100	100.0%
	Kurzeme	17	12.6%	29	21.9%	44	32.3%	45	33.3%	135	100.0%
	Zemgale	34	28.0%	26	21.6%	42	35.2%	18	15.3%	120	100.0%
	Latgale	37	25.0%	44	29.6%	39	26.6%	28	18.8%	148	100.0%
Apdzīvota vieta	Rīga	73	21.4%	77	22.4%	91	26.2%	103	29.9%	344	100.0%
	cita pilsēta	78	21.3%	91	24.9%	100	27.5%	97	26.3%	366	100.0%
	lauki	50	15.4%	86	26.7%	112	34.4%	77	23.5%	325	100.0%

Bāze: visi respondenti, n=1035

Pētījums: Uzskati par nodokļu politiku un reformām

10.5. Kā Jūs domājat, vai no gaidāmās nodokļu reformas šīs grupas vairāk iegūs vai zaudēs: Turīgie iedzīvotāji

		Turīgie iedzīvotāji											Total		
		Daudz iegūs		Nedaudz iegūs		Ne iegūs, ne zaudēs		Nedaudz zaudēs		Daudz zaudēs		Grūti pateikt/NA		nesvērts skaits	rindu %
		nesvērts skaits	rindu %	nesvērts skaits	rindu %	nesvērts skaits	rindu %	nesvērts skaits	rindu %	nesvērts skaits	rindu %	nesvērts skaits	rindu %		
Visi respondenti		114	11.0%	216	20.8%	234	22.7%	117	11.3%	32	3.1%	322	31.0%	1035	100.0%
Dzimums	Vīrietis	54	10.9%	115	23.1%	110	22.2%	61	12.1%	16	3.2%	143	28.5%	499	100.0%
	Sieviete	60	11.1%	101	18.7%	124	23.3%	56	10.7%	16	3.1%	179	33.2%	536	100.0%
Vecums	16 - 24	8	6.0%	31	23.2%	29	21.5%	18	13.4%	4	3.0%	44	32.9%	134	100.0%
	25 - 34	17	8.7%	36	18.4%	57	28.7%	25	12.6%	5	2.5%	57	29.0%	197	100.0%
	35 - 44	21	10.9%	45	23.4%	36	18.6%	31	16.1%	6	3.2%	54	27.8%	193	100.0%
	45 - 54	27	13.6%	43	21.6%	46	22.9%	13	6.6%	4	2.0%	67	33.4%	200	100.0%
	55 - 63	16	10.1%	33	20.7%	41	26.1%	15	9.6%	7	4.4%	46	29.1%	158	100.0%
	64 - 74	25	16.3%	28	18.3%	25	16.4%	15	9.8%	6	4.0%	54	35.1%	153	100.0%
Izglītība	Pamatizglītība	9	7.8%	32	28.1%	19	17.0%	10	8.4%	1	.8%	44	37.9%	115	100.0%
	Vidējā, vidējā profesionālā	79	13.0%	129	21.3%	130	21.7%	66	10.9%	21	3.5%	180	29.6%	605	100.0%
	Augstākā	26	8.3%	55	17.4%	85	26.7%	41	13.1%	10	3.3%	98	31.2%	315	100.0%
Tautība	Latvietis (-te)	60	9.6%	139	22.4%	158	25.6%	68	11.1%	14	2.3%	182	29.0%	621	100.0%
	Cits (-ta)	54	13.0%	77	18.5%	76	18.6%	49	11.7%	18	4.3%	140	33.8%	414	100.0%
Sarunvaloda ģimenē	Latviešu	65	10.2%	148	23.5%	154	24.5%	72	11.5%	14	2.3%	180	28.1%	633	100.0%
	Krievu	49	12.3%	68	17.0%	78	19.8%	45	11.2%	18	4.5%	139	35.0%	397	100.0%
	Citā					2	43.1%					3	56.9%	5	100.0%
Pilsonības statuss	LR pilsoņi	94	10.2%	193	21.0%	214	23.4%	102	11.1%	29	3.2%	288	31.1%	920	100.0%
	Respondenti bez LR pilsonības	20	17.4%	23	19.8%	20	17.8%	15	12.8%	3	2.6%	34	29.6%	115	100.0%
Nodarbinātības sektors	Publiskajā sektorā (valsts, pašvaldības)	20	10.1%	32	16.3%	55	28.0%	25	13.3%	7	3.8%	55	28.4%	194	100.0%
	Privātajā sektorā	58	11.7%	102	20.3%	121	24.2%	57	11.3%	13	2.6%	151	29.9%	502	100.0%
	Nestrādāju	36	10.5%	82	24.3%	58	17.5%	35	10.3%	12	3.5%	116	34.0%	339	100.0%
Pamatnodarbošanās	Vadītājs	6	13.2%	13	28.3%	8	18.1%	5	10.8%	2	4.1%	12	25.6%	46	100.0%
	Speciālists, ierēdnis	31	9.8%	56	17.8%	90	28.4%	40	13.1%	7	2.3%	88	28.5%	312	100.0%
	Strādnieks	37	13.3%	51	18.2%	66	23.5%	33	11.5%	9	3.3%	86	30.2%	282	100.0%
	Zemnieks	1	8.8%	3	26.3%	3	27.9%	1	9.3%			3	27.7%	11	100.0%
	Individuālais darbs	3	6.9%	11	24.0%	9	20.8%	3	6.6%	2	4.6%	17	37.1%	45	100.0%
	Pensionārs	25	13.8%	35	19.9%	34	19.8%	14	7.9%	7	3.9%	62	34.7%	177	100.0%
	Skolnieks, students	3	4.1%	22	31.6%	10	14.0%	9	12.3%	3	4.2%	24	33.6%	71	100.0%
	Mājsaimniece	4	9.1%	10	23.9%	9	20.5%	8	18.5%	2	4.7%	10	23.2%	43	100.0%
	Bezdarbnieks	4	8.0%	15	30.9%	5	10.8%	4	8.5%			20	41.8%	48	100.0%
Mēneša vidējie ienākumi uz vienu ģimenes locekli (kvintiles)	Zemi ienākumi	16	11.7%	31	22.8%	30	22.1%	19	14.0%	4	2.8%	37	26.7%	137	100.0%
	Vidēji zemi ienākumi	18	10.1%	40	22.5%	33	19.0%	20	11.5%	5	3.0%	59	33.8%	175	100.0%
	Vidēji ienākumi	19	9.9%	39	20.6%	52	27.6%	17	9.0%	6	3.1%	57	29.8%	190	100.0%
	Vidēji augsti ienākumi	32	17.1%	43	22.9%	36	18.9%	17	8.8%	2	1.1%	58	31.2%	188	100.0%
	Augsti ienākumi	12	8.7%	25	18.1%	43	31.0%	23	16.7%	2	1.6%	33	23.9%	138	100.0%
	Nezin/NA	17	8.2%	38	18.3%	40	19.6%	21	10.2%	13	6.4%	78	37.2%	207	100.0%
Reģions	Rīga	46	13.5%	66	19.0%	67	19.5%	34	9.8%	5	1.5%	126	36.7%	344	100.0%
	Pierīga	20	10.4%	45	24.0%	38	20.2%	22	11.8%	7	3.9%	56	29.7%	188	100.0%
	Vidzeme	12	11.8%	29	29.2%	23	23.3%	7	6.7%	2	1.9%	27	27.0%	100	100.0%
	Kurzeme	11	8.2%	19	14.0%	33	24.9%	13	9.7%	5	3.8%	54	39.6%	135	100.0%
	Zemgale	10	8.5%	32	26.3%	33	27.8%	18	14.9%	5	4.1%	22	18.4%	120	100.0%
	Latgale	15	10.0%	25	16.8%	40	27.0%	23	15.9%	8	5.4%	37	24.9%	148	100.0%
Apdzīvota vieta	Rīga	46	13.5%	66	19.0%	67	19.5%	34	9.8%	5	1.5%	126	36.7%	344	100.0%
	cita pilsēta	26	7.0%	72	19.5%	89	24.6%	49	13.6%	19	5.2%	111	30.2%	366	100.0%
	lauki	42	12.9%	78	24.2%	78	24.1%	34	10.4%	8	2.5%	85	25.8%	325	100.0%

Bāze: visi respondenti, n=1035

Pētījums: Uzskati par nodokļu politiku un reformām

10.5. Kā Jūs domājat, vai no gaidāmās nodokļu reformas šīs grupas vairāk iegūs vai zaudēs: Turīgi iedzīvotāji

		Turīgi iedzīvotāji								Total	
		Iegūs		Ne iegūs, ne zaudēs		Zaudēs		Grūti pateikt/NA		nesvērts skaits	rindu %
		nesvērts skaits	rindu %	nesvērts skaits	rindu %	nesvērts skaits	rindu %	nesvērts skaits	rindu %		
Visi respondenti		330	31.8%	234	22.7%	149	14.5%	322	31.0%	1035	100.0%
Dzimums	Vīrietis	169	34.1%	110	22.2%	77	15.3%	143	28.5%	499	100.0%
	Sieviete	161	29.8%	124	23.3%	72	13.7%	179	33.2%	536	100.0%
Vecums	16 - 24	39	29.2%	29	21.5%	22	16.4%	44	32.9%	134	100.0%
	25 - 34	53	27.1%	57	28.7%	30	15.2%	57	29.0%	197	100.0%
	35 - 44	66	34.3%	36	18.6%	37	19.3%	54	27.8%	193	100.0%
	45 - 54	70	35.1%	46	22.9%	17	8.6%	67	33.4%	200	100.0%
	55 - 63	49	30.8%	41	26.1%	22	14.0%	46	29.1%	158	100.0%
	64 - 74	53	34.6%	25	16.4%	21	13.8%	54	35.1%	153	100.0%
Izglītība	Pamatizglītība	41	35.8%	19	17.0%	11	9.2%	44	37.9%	115	100.0%
	Vidējā, vidējā profesionālā	208	34.3%	130	21.7%	87	14.4%	180	29.6%	605	100.0%
	Augstākā	81	25.7%	85	26.7%	51	16.4%	98	31.2%	315	100.0%
Tautība	Latvietis (-te)	199	32.0%	158	25.6%	82	13.4%	182	29.0%	621	100.0%
	Cits (-ta)	131	31.5%	76	18.6%	67	16.0%	140	33.8%	414	100.0%
Sarunvaloda ģimenē	Latviešu	213	33.7%	154	24.5%	86	13.7%	180	28.1%	633	100.0%
	Krievu	117	29.4%	78	19.8%	63	15.8%	139	35.0%	397	100.0%
	Citā			2	43.1%			3	56.9%	5	100.0%
Pilsonības statuss	LR pilsoņi	287	31.2%	214	23.4%	131	14.3%	288	31.1%	920	100.0%
	Respondenti bez LR pilsonības	43	37.2%	20	17.8%	18	15.4%	34	29.6%	115	100.0%
Nodarbinātības sektors	Publiskajā sektorā (valsts, pašvaldības)	52	26.4%	55	28.0%	32	17.1%	55	28.4%	194	100.0%
	Privātajā sektorā	160	32.0%	121	24.2%	70	13.9%	151	29.9%	502	100.0%
	Nestrādāju	118	34.8%	58	17.5%	47	13.8%	116	34.0%	339	100.0%
Pamatnodarbošanās	Vadītājs	19	41.4%	8	18.1%	7	14.8%	12	25.6%	46	100.0%
	Speciālists, ierēdnis	87	27.6%	90	28.4%	47	15.4%	88	28.5%	312	100.0%
	Strādnieks	88	31.5%	66	23.5%	42	14.8%	86	30.2%	282	100.0%
	Zemnieks	4	35.1%	3	27.9%	1	9.3%	3	27.7%	11	100.0%
	Individuālais darbs	14	31.0%	9	20.8%	5	11.2%	17	37.1%	45	100.0%
	Pensionārs	60	33.7%	34	19.8%	21	11.8%	62	34.7%	177	100.0%
	Skolnieks, students	25	35.8%	10	14.0%	12	16.6%	24	33.6%	71	100.0%
	Mājsaimniece	14	33.0%	9	20.5%	10	23.3%	10	23.2%	43	100.0%
	Bezdarbnieks	19	38.9%	5	10.8%	4	8.5%	20	41.8%	48	100.0%
Mēneša vidējie ienākumi uz vienu ģimenes locekli (kvintiles)	Zemi ienākumi	47	34.5%	30	22.1%	23	16.8%	37	26.7%	137	100.0%
	Vidēji zemi ienākumi	58	32.6%	33	19.0%	25	14.6%	59	33.8%	175	100.0%
	Vidēji ienākumi	58	30.5%	52	27.6%	23	12.1%	57	29.8%	190	100.0%
	Vidēji augsti ienākumi	75	40.0%	36	18.9%	19	9.9%	58	31.2%	188	100.0%
	Augsti ienākumi	37	26.8%	43	31.0%	25	18.2%	33	23.9%	138	100.0%
	Nezin/NA	55	26.6%	40	19.6%	34	16.7%	78	37.2%	207	100.0%
Reģions	Rīga	112	32.5%	67	19.5%	39	11.3%	126	36.7%	344	100.0%
	Pierīga	65	34.4%	38	20.2%	29	15.7%	56	29.7%	188	100.0%
	Vidzeme	41	41.0%	23	23.3%	9	8.6%	27	27.0%	100	100.0%
	Kurzeme	30	22.1%	33	24.9%	18	13.4%	54	39.6%	135	100.0%
	Zemgale	42	34.7%	33	27.8%	23	19.0%	22	18.4%	120	100.0%
	Latgale	40	26.8%	40	27.0%	31	21.3%	37	24.9%	148	100.0%
Apdzīvota vieta	Rīga	112	32.5%	67	19.5%	39	11.3%	126	36.7%	344	100.0%
	cita pilsēta	98	26.5%	89	24.6%	68	18.7%	111	30.2%	366	100.0%
	lauki	120	37.2%	78	24.1%	42	12.9%	85	25.8%	325	100.0%

Bāze: visi respondenti, n=1035

Pētījums: Uzskati par nodokļu politiku un reformām

10.6. Kā Jūs domājat, vai no gaidāmās nodokļu reformas šīs grupas vairāk iegūs vai zaudēs: Daudz bērnu ģimenes

		Daudz bērnu ģimenes												Total	
		Daudz iegūs		Nedaudz iegūs		Ne iegūs, ne zaudēs		Nedaudz zaudēs		Daudz zaudēs		Grūti pateikt/NA		nesvērts skaits	rindu %
		nesvērts skaits	rindu %	nesvērts skaits	rindu %	nesvērts skaits	rindu %	nesvērts skaits	rindu %	nesvērts skaits	rindu %	nesvērts skaits	rindu %		
Visi respondenti		19	1.8%	235	22.8%	214	20.7%	125	12.0%	106	10.3%	336	32.3%	1035	100.0%
Dzimums	Vīrietis	10	2.0%	100	20.2%	110	22.0%	66	13.2%	51	10.3%	162	32.3%	499	100.0%
	Sieviete	9	1.6%	135	25.3%	104	19.5%	59	10.9%	55	10.3%	174	32.3%	536	100.0%
Vecums	16 - 24	4	3.0%	35	26.1%	31	23.2%	17	12.6%	5	3.7%	42	31.3%	134	100.0%
	25 - 34	3	1.5%	49	25.0%	44	22.2%	21	10.7%	14	7.2%	66	33.4%	197	100.0%
	35 - 44	4	2.1%	47	24.5%	39	20.3%	25	12.9%	19	9.9%	59	30.3%	193	100.0%
	45 - 54	3	1.5%	43	21.6%	44	22.1%	25	12.4%	24	12.1%	61	30.2%	200	100.0%
	55 - 63	1	.6%	38	24.0%	31	19.7%	18	11.4%	21	13.2%	49	31.1%	158	100.0%
	64 - 74	4	2.6%	23	15.0%	25	16.4%	19	12.3%	23	15.1%	59	38.5%	153	100.0%
Izglītība	Pamatizglītība	1	.8%	27	23.6%	15	13.2%	16	13.4%	12	10.8%	44	38.2%	115	100.0%
	Vidējā, vidējā profesionālā	11	1.8%	113	18.7%	136	22.5%	78	12.9%	71	11.8%	196	32.3%	605	100.0%
	Augstākā	7	2.1%	95	30.3%	63	20.0%	31	9.8%	23	7.4%	96	30.4%	315	100.0%
Tautība	Latvietis (-te)	12	1.9%	148	24.0%	123	19.8%	78	12.5%	57	9.3%	203	32.5%	621	100.0%
	Cits (-ta)	7	1.6%	87	21.2%	91	21.9%	47	11.3%	49	11.8%	133	32.1%	414	100.0%
Sarunvaloda ģimenē	Latviešu	10	1.6%	149	23.7%	132	21.0%	81	12.7%	57	9.1%	204	32.0%	633	100.0%
	Krievu	9	2.2%	86	21.8%	81	20.3%	44	11.1%	48	12.1%	129	32.6%	397	100.0%
	Citā					1	20.9%			1	22.2%	3	56.9%	5	100.0%
Pilsonības statuss	LR pilsoņi	16	1.7%	216	23.6%	191	20.8%	106	11.5%	90	9.9%	301	32.6%	920	100.0%
	Respondenti bez LR pilsonības	3	2.5%	19	16.9%	23	19.9%	19	16.3%	16	14.0%	35	30.4%	115	100.0%
Nodarbinātības sektors	Publiskajā sektorā (valsts, pašvaldības)	6	2.9%	54	27.9%	41	21.1%	17	8.9%	16	8.4%	60	30.9%	194	100.0%
	Privātajā sektorā	8	1.6%	124	24.8%	103	20.5%	63	12.4%	48	9.7%	156	30.9%	502	100.0%
	Nestrādāju	5	1.4%	57	16.8%	70	20.7%	45	13.3%	42	12.4%	120	35.3%	339	100.0%
Pamatnodarbošanās	Vadītājs			12	25.9%	8	17.8%	9	19.7%	7	15.1%	10	21.5%	46	100.0%
	Speciālists, ierēdnis	8	2.4%	93	29.9%	60	19.0%	30	9.5%	25	8.1%	96	30.9%	312	100.0%
	Strādnieks	5	1.8%	58	20.6%	63	22.5%	40	14.0%	25	9.1%	91	32.0%	282	100.0%
	Zemnieks			1	8.6%	2	19.5%			4	35.7%	4	36.2%	11	100.0%
	Individuālais darbs	1	2.3%	14	31.5%	11	24.4%	1	2.2%	3	7.0%	15	32.6%	45	100.0%
	Pensionārs	3	1.6%	21	11.9%	32	18.4%	23	13.0%	28	15.8%	70	39.3%	177	100.0%
	Skolnieks, students	1	1.5%	18	25.7%	17	24.0%	9	12.6%	3	4.2%	23	32.1%	71	100.0%
	Mājsaimniece			10	23.2%	12	28.0%	5	11.7%	5	11.2%	11	26.0%	43	100.0%
Bezdarbnieks	1	2.0%	8	16.8%	9	18.1%	8	16.7%	6	12.6%	16	33.9%	48	100.0%	
Mēneša vidējie ienākumi uz vienu ģimenes locekli (kvintīles)	Zemi ienākumi	2	1.4%	23	17.0%	30	22.0%	23	16.3%	15	11.0%	44	32.3%	137	100.0%
	Vidēji zemi ienākumi	1	.6%	32	18.3%	34	19.6%	23	13.3%	21	11.9%	64	36.3%	175	100.0%
	Vidēji ienākumi	3	1.6%	48	25.3%	32	16.8%	26	13.7%	23	12.2%	58	30.4%	190	100.0%
	Vidēji augsti ienākumi	5	2.5%	48	25.7%	45	23.8%	19	9.9%	19	10.4%	52	27.8%	188	100.0%
	Augsti ienākumi	5	3.5%	35	25.6%	36	25.9%	15	11.1%	5	3.7%	42	30.2%	138	100.0%
	Nezin/NA	3	1.5%	49	23.7%	37	18.0%	19	9.1%	23	11.3%	76	36.4%	207	100.0%
Reģions	Rīga	5	1.4%	79	23.0%	63	18.3%	36	10.4%	37	10.9%	124	36.1%	344	100.0%
	Pierīga	5	2.5%	36	19.6%	46	24.5%	23	12.1%	21	11.1%	57	30.2%	188	100.0%
	Vidzeme			27	26.8%	18	17.8%	15	15.4%	11	11.1%	29	28.9%	100	100.0%
	Kurzeme	2	1.4%	16	11.7%	24	18.2%	20	14.6%	11	8.2%	62	45.9%	135	100.0%
	Zemgale	2	1.7%	42	34.7%	23	19.0%	12	9.9%	18	15.1%	23	19.6%	120	100.0%
	Latgale	5	3.3%	35	23.8%	40	27.0%	19	12.9%	8	5.5%	41	27.5%	148	100.0%
Apdzīvota vieta	Rīga	5	1.4%	79	23.0%	63	18.3%	36	10.4%	37	10.9%	124	36.1%	344	100.0%
	cita pilsēta	9	2.4%	89	24.4%	70	18.9%	50	13.9%	34	9.4%	114	31.0%	366	100.0%
	lauki	5	1.5%	67	20.9%	81	25.2%	39	11.7%	35	10.8%	98	29.9%	325	100.0%

Bāze: visi respondenti, n=1035

Pētījums: Uzskati par nodokļu politiku un reformām

10.6. Kā Jūs domājat, vai no gaidāmās nodokļu reformas šīs grupas vairāk iegūs vai zaudēs: Daudzbērnu ģimenes

		Daudzbērnu ģimenes								Total	
		Iegūs		Ne iegūs, ne zaudēs		Zaudēs		Grūti pateikt/NA		nesvērts skaits	rindu %
		nesvērts skaits	rindu %	nesvērts skaits	rindu %	nesvērts skaits	rindu %	nesvērts skaits	rindu %		
Visi respondenti		254	24.6%	214	20.7%	231	22.3%	336	32.3%	1035	100.0%
Dzimums	Vīrietis	110	22.1%	110	22.0%	117	23.5%	162	32.3%	499	100.0%
	Sieviete	144	26.9%	104	19.5%	114	21.3%	174	32.3%	536	100.0%
Vecums	16 - 24	39	29.1%	31	23.2%	22	16.4%	42	31.3%	134	100.0%
	25 - 34	52	26.5%	44	22.2%	35	17.9%	66	33.4%	197	100.0%
	35 - 44	51	26.5%	39	20.3%	44	22.9%	59	30.3%	193	100.0%
	45 - 54	46	23.1%	44	22.1%	49	24.6%	61	30.2%	200	100.0%
	55 - 63	39	24.7%	31	19.7%	39	24.6%	49	31.1%	158	100.0%
	64 - 74	27	17.6%	25	16.4%	42	27.4%	59	38.5%	153	100.0%
Izglītība	Pamatizglītība	28	24.4%	15	13.2%	28	24.2%	44	38.2%	115	100.0%
	Vidēja, vidēja profesionālā	124	20.5%	136	22.5%	149	24.7%	196	32.3%	605	100.0%
	Augstākā	102	32.4%	63	20.0%	54	17.2%	96	30.4%	315	100.0%
Tautība	Latvietis (-te)	160	25.9%	123	19.8%	135	21.8%	203	32.5%	621	100.0%
	Cits (-ta)	94	22.8%	91	21.9%	96	23.1%	133	32.1%	414	100.0%
Sarunvaloda ģimenē	Latviešu	159	25.2%	132	21.0%	138	21.8%	204	32.0%	633	100.0%
	Krievu	95	24.0%	81	20.3%	92	23.1%	129	32.6%	397	100.0%
	Citā			1	20.9%	1	22.2%	3	56.9%	5	100.0%
Pilsonības statuss	LR pilsoņi	232	25.3%	191	20.8%	196	21.3%	301	32.6%	920	100.0%
	Respondenti bez LR pilsonības	22	19.3%	23	19.9%	35	30.4%	35	30.4%	115	100.0%
Nodarbinātības sektors	Publiskajā sektorā (valsts, pašvaldības)	60	30.7%	41	21.1%	33	17.3%	60	30.9%	194	100.0%
	Privātajā sektorā	132	26.4%	103	20.5%	111	22.1%	156	30.9%	502	100.0%
	Nestrādāju	62	18.3%	70	20.7%	87	25.7%	120	35.3%	339	100.0%
Pamatnodarbošanās	Vadītājs	12	25.9%	8	17.8%	16	34.8%	10	21.5%	46	100.0%
	Speciālists, ierēdnis	101	32.3%	60	19.0%	55	17.7%	96	30.9%	312	100.0%
	Strādnieks	63	22.4%	63	22.5%	65	23.1%	91	32.0%	282	100.0%
	Zemnieks	1	8.6%	2	19.5%	4	35.7%	4	36.2%	11	100.0%
	Individuālais darbs	15	33.8%	11	24.4%	4	9.2%	15	32.6%	45	100.0%
	Pensionārs	24	13.6%	32	18.4%	51	28.8%	70	39.3%	177	100.0%
	Skolnieks, students	19	27.2%	17	24.0%	12	16.8%	23	32.1%	71	100.0%
	Mājsaimniece	10	23.2%	12	28.0%	10	22.8%	11	26.0%	43	100.0%
	Bezdarbnieks	9	18.8%	9	18.1%	14	29.2%	16	33.9%	48	100.0%
Mēneša vidējie ienākumi uz vienu ģimenes locekli (kvintiles)	Zemi ienākumi	25	18.4%	30	22.0%	38	27.4%	44	32.3%	137	100.0%
	Vidēji zemi ienākumi	33	18.9%	34	19.6%	44	25.1%	64	36.3%	175	100.0%
	Vidēji ienākumi	51	26.9%	32	16.8%	49	25.9%	58	30.4%	190	100.0%
	Vidēji augsti ienākumi	53	28.2%	45	23.8%	38	20.3%	52	27.8%	188	100.0%
	Augsti ienākumi	40	29.1%	36	25.9%	20	14.8%	42	30.2%	138	100.0%
	Nezin/NA	52	25.2%	37	18.0%	42	20.4%	76	36.4%	207	100.0%
Reģions	Rīga	84	24.4%	63	18.3%	73	21.2%	124	36.1%	344	100.0%
	Pierīga	41	22.1%	46	24.5%	44	23.2%	57	30.2%	188	100.0%
	Vidzeme	27	26.8%	18	17.8%	26	26.5%	29	28.9%	100	100.0%
	Kurzeme	18	13.2%	24	18.2%	31	22.8%	62	45.9%	135	100.0%
	Zemgale	44	36.4%	23	19.0%	30	25.0%	23	19.6%	120	100.0%
	Latgale	40	27.1%	40	27.0%	27	18.4%	41	27.5%	148	100.0%
Apdzīvota vieta	Rīga	84	24.4%	63	18.3%	73	21.2%	124	36.1%	344	100.0%
	cita pilsēta	98	26.8%	70	18.9%	84	23.3%	114	31.0%	366	100.0%
	lauki	72	22.4%	81	25.2%	74	22.5%	98	29.9%	325	100.0%

Bāze: visi respondenti, n=1035

Pētījums: Uzskati par nodokļu politiku un reformām

11. Cik lielā mērā Jūs piekrītat vai nepiekrītat atpakaļgaitai, ka, samazinot nodokļu slogu mazo un vidējo algu saņēmējiem, tas atturēs cilvēkus doties emigrācijā? Vai Jūs tam...

		Cik lielā mērā Jūs piekrītat vai nepiekrītat atpakaļgaitai, ka, samazinot nodokļu slogu mazo un vidējo algu saņēmējiem, tas atturēs cilvēkus doties emigrācijā? Vai Jūs tam...										Total	
		Pilnībā piekrītat		Drīzāk piekrītat		Drīzāk nepiekrītat		Nemaz nepiekrītat		Grūti pateikt/NA		nesvērts	
		skaitis	riindu %	skaitis	riindu %	skaitis	riindu %	skaitis	riindu %	skaitis	riindu %	skaitis	riindu %
Visi respondenti		56	5.4%	211	20.3%	285	27.4%	360	34.9%	123	11.9%	1035	100.0%
Dzimums	Vīrietis	32	6.3%	96	19.2%	151	30.2%	164	33.1%	56	11.2%	499	100.0%
	Sieviete	24	4.5%	115	21.4%	134	24.9%	196	36.6%	67	12.5%	536	100.0%
Vecums	16 - 24	9	6.7%	36	26.6%	37	27.5%	37	27.9%	15	11.3%	134	100.0%
	25 - 34	14	7.0%	50	25.4%	49	24.7%	62	31.6%	22	11.3%	197	100.0%
	35 - 44	9	4.6%	34	17.6%	59	30.4%	69	35.8%	22	11.5%	193	100.0%
	45 - 54	6	3.0%	34	16.8%	59	29.6%	74	37.1%	27	13.5%	200	100.0%
	55 - 63	9	5.7%	33	20.7%	41	26.0%	61	38.7%	14	8.9%	158	100.0%
	64 - 74	9	5.9%	24	15.6%	40	26.2%	57	37.2%	23	15.0%	153	100.0%
Izglītība	Pamatizglītība	6	5.2%	25	21.8%	28	24.5%	38	32.9%	18	15.6%	115	100.0%
	Vidējā, vidējā profesionālā	38	6.3%	120	19.8%	157	25.9%	219	36.3%	71	11.8%	605	100.0%
	Augstākā	12	3.9%	66	21.0%	100	31.3%	103	33.1%	34	10.8%	315	100.0%
Tautība	Latvietis (-te)	34	5.5%	143	23.0%	179	28.7%	212	34.3%	53	8.5%	621	100.0%
	Cits (-ta)	22	5.3%	68	16.5%	106	25.6%	148	35.9%	70	16.8%	414	100.0%
Sarunvaloda ģimenē	Latviešu	28	4.4%	143	22.6%	183	28.8%	218	34.6%	61	9.6%	633	100.0%
	Krievu	27	6.7%	65	16.3%	102	25.7%	141	35.7%	62	15.6%	397	100.0%
	Citā	1	18.5%	3	62.3%			1	19.2%			5	100.0%
Pilsonības statuss	LR pilsoņi	49	5.3%	193	20.9%	250	27.0%	324	35.4%	104	11.3%	920	100.0%
	Respondenti bez LR pilsonības	7	6.1%	18	15.7%	35	30.5%	36	31.1%	19	16.6%	115	100.0%
Nodarbinātības sektors	Publiskajā sektorā (valsts, pašvaldības)	5	2.6%	46	23.8%	60	30.5%	63	32.8%	20	10.4%	194	100.0%
	Privātajā sektorā	32	6.4%	98	19.6%	146	28.9%	169	33.8%	57	11.3%	502	100.0%
	Nestrādāju	19	5.5%	67	19.4%	79	23.5%	128	38.0%	46	13.6%	339	100.0%
Pamatnodarbošanās	Vadītājs	3	6.7%	11	24.0%	14	29.4%	13	29.0%	5	10.8%	46	100.0%
	Speciālists, ierēdnis	13	4.2%	64	20.6%	98	30.9%	106	34.3%	31	10.0%	312	100.0%
	Strādnieks	16	5.6%	51	18.3%	81	28.7%	96	34.1%	38	13.4%	282	100.0%
	Zemnieks	1	8.6%	4	35.6%	3	28.3%	2	17.6%	1	9.9%	11	100.0%
	Individuālais darbs	4	9.3%	14	30.7%	10	22.2%	15	33.4%	2	4.4%	45	100.0%
	Pensionārs	11	6.2%	30	16.9%	42	24.1%	67	37.7%	27	15.2%	177	100.0%
	Skolnieks, students	4	5.7%	23	32.0%	15	20.7%	20	28.6%	9	12.9%	71	100.0%
	Mājsaimniece	2	4.6%	9	21.2%	11	25.7%	20	46.0%	1	2.5%	43	100.0%
	Bezdarbnieks	2	4.1%	5	10.1%	11	23.0%	21	44.1%	9	18.8%	48	100.0%
Mēneša vidējie ienākumi uz vienu ģimenes locekli (kvintīles)	Zemi ienākumi	6	4.4%	25	18.2%	32	23.5%	59	42.9%	15	11.0%	137	100.0%
	Vidēji zemi ienākumi	11	6.2%	31	17.5%	49	28.4%	62	35.4%	22	12.5%	175	100.0%
	Vidēji ienākumi	12	6.3%	32	16.7%	50	25.9%	77	41.1%	19	10.0%	190	100.0%
	Vidēji augsti ienākumi	6	3.1%	36	19.3%	64	33.8%	60	32.0%	22	11.8%	188	100.0%
	Augsti ienākumi	10	7.4%	33	24.2%	37	26.0%	43	31.5%	15	10.9%	138	100.0%
	Nezin/NA	11	5.4%	54	25.9%	53	25.8%	59	28.5%	30	14.4%	207	100.0%
Reģions	Rīga	19	5.7%	59	17.1%	98	28.2%	114	33.3%	54	15.7%	344	100.0%
	Pierīga	12	6.3%	44	23.7%	46	24.0%	69	36.9%	17	9.1%	188	100.0%
	Vidzeme	2	2.0%	15	15.1%	29	29.3%	43	42.6%	11	11.0%	100	100.0%
	Kurzeme	8	6.0%	34	25.0%	29	21.6%	45	33.4%	19	14.0%	135	100.0%
	Zemgale	3	2.4%	19	15.7%	39	32.5%	48	39.9%	11	9.5%	120	100.0%
	Latgale	12	7.9%	40	27.0%	44	29.7%	41	28.2%	11	7.2%	148	100.0%
Apdzīvota vieta	Rīga	19	5.7%	59	17.1%	98	28.2%	114	33.3%	54	15.7%	344	100.0%
	cita pilsēta	23	6.1%	85	22.9%	105	28.9%	114	31.3%	39	10.7%	366	100.0%
	lauki	14	4.2%	67	20.9%	82	25.0%	132	40.8%	30	9.2%	325	100.0%

Bāze: visi respondenti, n=1035

Pētījums: Uzskati par nodokļu politiku un reformām

11. Cik lielā mērā Jūs piekrītat vai nepiekrītat apgalvojumam, ka, samazinot nodokļu slogu mazo un vidējo algu saņēmējiem, tas atturēs cilvēkus doties emigrācijā? Vai Jūs tam...

		Cik lielā mērā Jūs piekrītat vai nepiekrītat apgalvojumam, ka, samazinot nodokļu slogu mazo un vidējo algu saņēmējiem, tas atturēs cilvēkus doties emigrācijā? Vai Jūs tam...						Total	
		Piekrītat		Nepiekrītat		Grūti pateikt/NA		nesvērts skaits	rindu %
		nesvērts skaits	rindu %	nesvērts skaits	rindu %	nesvērts skaits	rindu %		
Visi respondenti		267	25.7%	645	62.4%	123	11.9%	1035	100.0%
Dzimums	Vīrietis	128	25.5%	315	63.3%	56	11.2%	499	100.0%
	Sieviete	139	25.9%	330	61.5%	67	12.5%	536	100.0%
Vecums	16 - 24	45	33.3%	74	55.4%	15	11.3%	134	100.0%
	25 - 34	64	32.4%	111	56.3%	22	11.3%	197	100.0%
	35 - 44	43	22.3%	128	66.2%	22	11.5%	193	100.0%
	45 - 54	40	19.8%	133	66.7%	27	13.5%	200	100.0%
	55 - 63	42	26.4%	102	64.7%	14	8.9%	158	100.0%
	64 - 74	33	21.5%	97	63.5%	23	15.0%	153	100.0%
Izglītība	Pamatizglītība	31	27.0%	66	57.4%	18	15.6%	115	100.0%
	Vidējā, vidējā profesionālā	158	26.0%	376	62.2%	71	11.8%	605	100.0%
	Augstākā	78	24.8%	203	64.4%	34	10.8%	315	100.0%
Tautība	Latvietis (-te)	177	28.5%	391	63.0%	53	8.5%	621	100.0%
	Cits (-ta)	90	21.8%	254	61.4%	70	16.8%	414	100.0%
Sarunvaloda ģimenē	Latviešu	171	27.0%	401	63.4%	61	9.6%	633	100.0%
	Krievu	92	23.1%	243	61.3%	62	15.6%	397	100.0%
	Citā	4	80.8%	1	19.2%			5	100.0%
Pilsonības statuss	LR pilsoņi	242	26.3%	574	62.5%	104	11.3%	920	100.0%
	Respondenti bez LR pilsonības	25	21.8%	71	61.6%	19	16.6%	115	100.0%
Nodarbinātības sektors	Publiskajā sektorā (valsts, pašvaldības)	51	26.4%	123	63.2%	20	10.4%	194	100.0%
	Privātajā sektorā	130	26.0%	315	62.6%	57	11.3%	502	100.0%
	Nestrādāju	86	25.0%	207	61.4%	46	13.6%	339	100.0%
Pamatnodarbošanās	Vadītājs	14	30.8%	27	58.4%	5	10.8%	46	100.0%
	Speciālists, ierēdnis	77	24.8%	204	65.2%	31	10.0%	312	100.0%
	Strādnieks	67	23.9%	177	62.7%	38	13.4%	282	100.0%
	Zemnieks	5	44.2%	5	45.9%	1	9.9%	11	100.0%
	Individuālais darbs	18	40.0%	25	55.6%	2	4.4%	45	100.0%
	Pensionārs	41	23.1%	109	61.8%	27	15.2%	177	100.0%
	Skolnieks, students	27	37.7%	35	49.4%	9	12.9%	71	100.0%
	Mājsaimniece	11	25.8%	31	71.7%	1	2.5%	43	100.0%
Bezdarbnieks	7	14.1%	32	67.1%	9	18.8%	48	100.0%	
Mēneša vidējie ienākumi uz vienu ģimenes locekli (kvintiles)	Zemi ienākumi	31	22.6%	91	66.4%	15	11.0%	137	100.0%
	Vidēji zemi ienākumi	42	23.7%	111	63.8%	22	12.5%	175	100.0%
	Vidēji ienākumi	44	22.9%	127	67.0%	19	10.0%	190	100.0%
	Vidēji augsti ienākumi	42	22.5%	124	65.8%	22	11.8%	188	100.0%
	Augsti ienākumi	43	31.6%	80	57.5%	15	10.9%	138	100.0%
Nezin/NA	65	31.3%	112	54.3%	30	14.4%	207	100.0%	
Reģions	Rīga	78	22.8%	212	61.5%	54	15.7%	344	100.0%
	Pierīga	56	30.0%	115	60.9%	17	9.1%	188	100.0%
	Vidzeme	17	17.1%	72	71.9%	11	11.0%	100	100.0%
	Kurzeme	42	31.0%	74	55.0%	19	14.0%	135	100.0%
	Zemgale	22	18.1%	87	72.4%	11	9.5%	120	100.0%
	Latgale	52	34.8%	85	57.9%	11	7.2%	148	100.0%
Apdzīvota vieta	Rīga	78	22.8%	212	61.5%	54	15.7%	344	100.0%
	cita pilsēta	108	29.1%	219	60.2%	39	10.7%	366	100.0%
	lauki	81	25.1%	214	65.7%	30	9.2%	325	100.0%

Bāze: visi respondenti, n=1035

Pētījums: Uzskati par nodokļu politiku un reformām

12. Sabiedrībā nav vienprātības par to, kā vajadzētu rīkoties Latvijas valdībai, ja tās plānotā valsts budžeta un nodokļu politika saņem Eiropas Komisijas kritiku un rekomendācijas. Vieni uzskata, ka Latvijas valdība vislabāk pārzina situāciju un riskus, tāpēc tā var ņemt vērā Eiropas Komisijas rekomendācijas un norādījumus, bet citi uzskata, ka Eiropas Komisijas rekomendācijas ir jāievēro. Kura no šīm pozīcijām visvairāk atbilst Jūsu uzskatiem?

		Kura no šīm pozīcijām visvairāk atbilst Jūsu uzskatiem?								Total	
		EK rekomendācijas ir stingri jāievēro		EK rekomendācijas ir jāņem vērā, tomēr nelielas novirzes ir pieļaujamas		EK rekomendācijas var ņemt vērā		Grūti pateikt/ NA		nesvērts skaits	rindu %
		nesvērts skaits	rindu %	nesvērts skaits	rindu %	nesvērts skaits	rindu %	nesvērts skaits	rindu %		
Visi respondenti		120	11.5%	573	55.5%	180	17.5%	162	15.5%	1035	100.0%
Dzimums	Vīrietis	61	12.1%	268	53.8%	103	20.9%	67	13.2%	499	100.0%
	Sieviete	59	10.9%	305	57.1%	77	14.4%	95	17.6%	536	100.0%
Vecums	16 - 24	23	17.2%	74	55.2%	17	12.6%	20	15.0%	134	100.0%
	25 - 34	25	12.6%	113	57.4%	31	15.8%	28	14.2%	197	100.0%
	35 - 44	21	10.9%	123	63.7%	26	13.5%	23	11.9%	193	100.0%
	45 - 54	20	10.0%	107	53.5%	38	19.1%	35	17.4%	200	100.0%
	55 - 63	10	6.4%	90	57.2%	36	22.8%	22	13.7%	158	100.0%
	64 - 74	21	13.7%	66	43.2%	32	21.0%	34	22.1%	153	100.0%
Izglītība	Pamatizglītība	21	18.1%	50	43.4%	20	17.8%	24	20.7%	115	100.0%
	Vidējā, vidējā profesionālā	61	10.0%	319	52.9%	117	19.4%	108	17.7%	605	100.0%
	Augstākā	38	12.0%	204	64.6%	43	13.9%	30	9.5%	315	100.0%
Tautība	Latvietis (-te)	76	12.1%	354	57.1%	99	16.1%	92	14.7%	621	100.0%
	Cits (-ta)	44	10.6%	219	53.2%	81	19.6%	70	16.6%	414	100.0%
Sarunvaloda ģimenē	Latviešu	78	12.2%	360	56.9%	103	16.4%	92	14.4%	633	100.0%
	Krievu	39	9.7%	213	54.0%	76	19.1%	69	17.1%	397	100.0%
	Citā	3	58.7%			1	22.2%	1	19.2%	5	100.0%
Pilsonības statuss	LR pilsoņi	108	11.6%	525	57.3%	149	16.3%	138	14.8%	920	100.0%
	Respondenti bez LR pilsonības	12	10.5%	48	41.5%	31	27.3%	24	20.7%	115	100.0%
Nodarbinātības sektors	Publiskajā sektorā (valsts, pašvaldības)	22	11.4%	114	58.5%	28	14.5%	30	15.6%	194	100.0%
	Privātajā sektorā	48	9.5%	301	60.0%	87	17.4%	66	13.1%	502	100.0%
	Nestrādāju	50	14.6%	158	46.8%	65	19.5%	66	19.2%	339	100.0%
Pamatnodarbošanās	Vadītājs	2	4.4%	34	74.2%	7	15.1%	3	6.4%	46	100.0%
	Speciālists, ierēdnis	40	12.7%	193	61.5%	42	13.7%	37	12.1%	312	100.0%
	Strādnieks	23	8.3%	152	54.1%	54	19.1%	53	18.5%	282	100.0%
	Zemnieks	3	26.7%	6	55.5%	2	17.8%			11	100.0%
	Individuālais darbs	2	4.5%	30	66.7%	10	21.8%	3	6.9%	45	100.0%
	Pensionārs	22	12.2%	74	42.3%	42	24.0%	39	21.6%	177	100.0%
	Skolnieks, students	17	24.4%	32	44.4%	9	13.0%	13	18.2%	71	100.0%
	Mājsaimiece	4	9.5%	28	65.0%	6	14.3%	5	11.3%	43	100.0%
	Bezdarbnieks	7	14.6%	24	49.6%	8	16.8%	9	19.0%	48	100.0%
Mēneša vidējie ienākumi uz vienu ģimenes locekli (kvintiles)	Zemi ienākumi	21	14.9%	60	44.4%	27	19.9%	29	20.8%	137	100.0%
	Vidēji zemi ienākumi	19	10.9%	87	50.0%	34	19.4%	35	19.8%	175	100.0%
	Vidēji ienākumi	19	9.8%	112	59.1%	33	17.5%	26	13.6%	190	100.0%
	Vidēji augsti ienākumi	17	8.9%	116	61.2%	30	16.3%	25	13.6%	188	100.0%
	Augsti ienākumi	16	11.6%	86	62.3%	22	16.1%	14	10.0%	138	100.0%
	Nezin/NA	28	13.5%	112	54.4%	34	16.4%	33	15.7%	207	100.0%
Reģions	Rīga	30	8.7%	192	55.8%	59	17.3%	63	18.2%	344	100.0%
	Pierīga	19	9.9%	103	55.1%	41	22.1%	25	12.9%	188	100.0%
	Vidzeme	10	9.7%	61	61.1%	19	19.1%	10	10.0%	100	100.0%
	Kurzeme	19	13.9%	55	40.3%	21	15.7%	40	30.1%	135	100.0%
	Zemgale	23	18.9%	68	56.6%	20	16.8%	9	7.7%	120	100.0%
	Latgale	19	12.8%	94	63.9%	20	13.3%	15	10.0%	148	100.0%
Apdzīvota vieta	Rīga	30	8.7%	192	55.8%	59	17.3%	63	18.2%	344	100.0%
	cita pilsēta	48	13.0%	196	53.7%	66	17.9%	56	15.4%	366	100.0%
	lauki	42	12.7%	185	57.2%	55	17.3%	43	12.8%	325	100.0%

Bāze: visi respondenti, n=1035

Aptaujā izmantotā anketa

1. Kā Jūs vērtējat pašreizējo Latvijas tautsaimniecības attīstības gaitu? Ņemot vērā visu, ko Jūs par to zināt, vai Jūs teiktu, ka patlaban Latvijas ekonomika attīstās pārāk strauji, t.i., pastāv tā saucamais „pārkaršanas” risks vai arī tās pašreizējā attīstība nav uzskatāma par pārāk strauju? (Viena atbilde!)

Latvijas ekonomika attīstās pārāk strauji, t.i., pastāv pārkaršanas risks	1
Latvijas ekonomika neattīstās pārāk strauji	2
Grūti pateikt/NA	8

2. Runājot par nodokļiem Latvijā, daļa cilvēku domā, ka būtu labāk, ja spēkā paliktu pašreizējā nodokļu sistēma un to nevajag mainīt, citi uzskata, ka nepieciešamas tikai nelielas izmaiņas, bet vēl citi – ka ir nepieciešamas būtiskas izmaiņas. Kā domājat Jūs? (Viena atbilde!)

Pašreizējo nodokļu sistēmu nevajag mainīt	1
Pašreizējā nodokļu sistēmā būtu nepieciešamas nelielas izmaiņas	2
Pašreizējā nodokļu sistēmā būtu nepieciešamas būtiskas izmaiņas	3
Grūti pateikt/NA	8

3. Kāda ir Jūsu attieksme pret valsts budžeta deficītu? (Izsniegt kartīti 3! Viena atbilde!)

Ir jāplāno bezdeficīta budžets	1
Ir pieļaujams budžeta deficīts, kas, atbilstoši Eiropas Savienības fiskālās disciplīnas noteikumiem, nepārsniedz 1,7% no iekšzemes kopprodukta (IKP)	2
Ir pieļaujams arī lielāks budžeta deficīts	3
Grūti pateikt/NA	8

Latvijas valdība kopš 2016. gada rudens strādā pie nodokļu reformas. Atbilstoši iecerēm Latvijā varētu mainīties vairāki iedzīvotāju un uzņēmumu maksātie nodokļi.

4. Cik lielā mērā Jūs interesē šī nodokļu reforma un ar to saistītie jautājumi?

Ļoti interesē	1
Drīzāk interesē	2
Drīzāk neinteresē	3
Nemaz neinteresē	4
Grūti pateikt/ NA	8

5. Kā Jūs novērtētu savu informētību par plānoto nodokļu reformu un iecerētajām nodokļu izmaiņām?

Vai Jūs to ... (Izsniegt kartīti 5! Viena atbilde!)

... labi pārzināt	1
... kopumā zināt, kādas būs izmaiņas, tomēr detaļas nepārzināt	2
Esat tikai dzirdējis par to, ka ir plānota nodokļu reforma, bet neko tuvāk par to nezināt	3
Nebijāt iepriekš par to dzirdējis	4
Grūti pateikt/ NA	8

6. Ņemot vērā visu, ko Jūs zināt par plānotajām nodokļu izmaiņām, vai Jūs šo reformu atbalstāt? (Viena atbilde!)

Pilnībā atbalstu	1
Drīzāk atbalstu	2
Drīzāk neatbalstu	3
Nemaz neatbalstu	4
Grūti pateikt/ NA	8

Pētījums: Uzskati par nodokļu politiku un reformām

7. Par gaidāmo nodokļu reformu ir izteikti vairāki apgalvojumi. Lūdzu, novērtējiet, cik lielā mērā Jūs katram no tiem piekrītat vai nepiekrītat!

		Pilnīgi piekrītu	Drīzāk piekrītu	Drīzāk nepiekrītu	Pilnīgi nepiekrītu	Grūti pateikt/NA
1	Reformas rezultātā palielināsies nevienlīdzība starp turīgākajiem un trūcīgākajiem	1	2	3	4	8
2	Reformas rezultātā strādājošie „uz rokas” saņems vairāk naudas	1	2	3	4	8
3	Reformas rezultātā uzņēmēji būs ieguvēji	1	2	3	4	8
4	Reformas rezultātā mazināsies ēnu ekonomikas apjoms	1	2	3	4	8

8. Domājot par plānoto nodokļu reformu, cik lielā mērā Jūs piekrītat vai nepiekrītat apgalvojumam „Reformas rezultātā pieaugs budžeta deficīts”? (Viena atbilde!)

Pilnībā piekrītat	1
Drīzāk piekrītat	2
Drīzāk nepiekrītat	3
Nemaz nepiekrītat	4
Grūti pateikt/NA	8

9. Un cik lielā mērā Jūs piekrītat vai nepiekrītat apgalvojumam, ka „Lai gan daži nodokļi samazināsies, kopumā reformas rezultātā Jums uzliktais nodokļu slogs pieaugs”? (Viena atbilde!)

Pilnībā piekrītat	1
Drīzāk piekrītat	2
Drīzāk nepiekrītat	3
Nemaz nepiekrītat	4
Grūti pateikt/NA	8

10. Kā Jūs domājat, vai no gaidāmās nodokļu reformas šīs grupas vairāk iegūs vai zaudēs?

		Daudz iegūs	Nedaudz iegūs	Ne iegūs, ne zaudēs	Nedaudz zaudēs	Daudz zaudēs	Grūti pateikt/NA
1	Latvijas iedzīvotāji kopumā	1	2	3	4	5	8
2	Algotu darbu strādājošie	1	2	3	4	5	8
3	Uzņēmēji/uzņēmumu īpašnieki	1	2	3	4	5	8
4	Mazturīgie iedzīvotāji	1	2	3	4	5	8
5	Turīgie iedzīvotāji	1	2	3	4	5	8
6	Daudzbērnu ģimenes	1	2	3	4	5	8

11. Cik lielā mērā Jūs piekrītat vai nepiekrītat apgalvojumam, ka, samazinot nodokļu slogu mazo un vidējo algu saņēmējiem, tas atturēs cilvēkus doties emigrācijā? Vai Jūs tam... (Viena atbilde!)

Pilnībā piekrītat	1
Drīzāk piekrītat	2
Drīzāk nepiekrītat	3
Nemaz nepiekrītat	4
Grūti pateikt/NA	8

Pētījums: Uzskati par nodokļu politiku un reformām

12. Sabiedrībā nav vienprātības par to, kā vajadzētu rīkoties Latvijas valdībai, ja tās plānotā valsts budžeta un nodokļu politika saņem Eiropas Komisijas kritiku un rekomendācijas. Vieni uzskata, ka Latvijas valdība vislabāk pārzina situāciju un riskus, tāpēc tā var neņemt vērā Eiropas Komisijas rekomendācijas un norādījumus, bet citi uzskata, ka Eiropas Komisijas rekomendācijas ir jāievēro. Kura no šīm pozīcijām visvairāk atbilst Jūsu uzskatiem? (Izsniegt kartīti 10! Atzīmēt vienu atbilžu variantu!)

EK rekomendācijas ir stingri jāievēro	1
EK rekomendācijas ir jāņem vērā, tomēr nelielas novirzes ir pieļaujamas	2
EK rekomendācijas var neņemt vērā	3
Grūti pateikt/ NA	8

SKDS

sabiedriskās domas pētījumu centrs

Baznīcas iela 32-2, Rīga, Latvija, LV-1010

Tālr.: 67 312 876, fakss: 67 312 874

E-mail: skds@skds.lv

www.skds.lv