

# Pētījums par sabiedrības attieksmi pret COVID-19

Latvijas iedzīvotāju aptauja

2020. gada novembris

# Saturs

Aptaujas tehniskā informācija

Respondentu sociāldemogrāfiskais profils

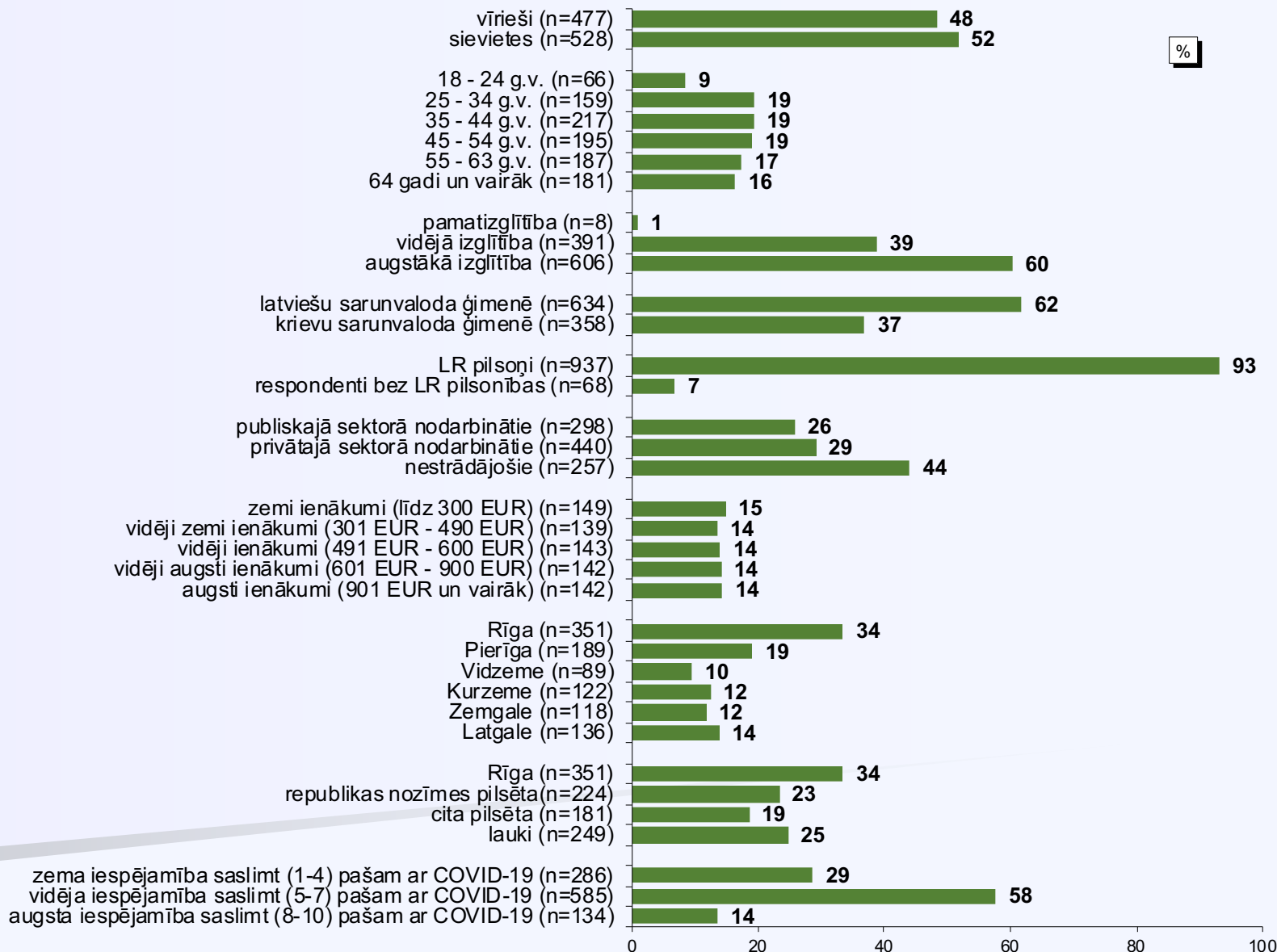
Galvenie secinājumi

1. Valdības rīcības vērtējums
2. Ierobežojumu vērtējums
3. Situācijas izpratne un attieksme

# Aptaujas tehniskā informācija

- Pētījuma veicējs: Pētījumu centrs SKDS
- Ģenerālais kopums: Latvijas iedzīvotāji vecumā no 18 līdz 75 gadiem
- Sasniegtās izlases apjoms: 1005 respondenti
- Aptaujas veikšanas metode: Interneta aptauja (CAWI)
- Ģeogrāfiskais pārklājums: Visa Latvija
- Aptaujas veikšanas laiks: No 03.11.2020. līdz 05.11.2020.

# Respondentu sociāldemogrāfiskais profils



Bāze: visi respondenti, n=1005

# Galvenie secinājumi I

- 2020.gada novembra sākumā veiktajā aptaujā puse respondentu uzskatīja, ka COVID-19 **vissmagākais laiks** būs tuvākajā nākotnē - 2020.gada novembrī (27%) vai decembrī (23%), bet 31% norādīja, ka lielākās grūtības gaidāmas vēlāk. 2020.gada aprīli, ko 2020.gada maijā par smagāko laiku atzina 62%, novembrī par tādu uzskatīja tikai 8%.
- 59% iedzīvotāju domāja, ka izvairīšanās no liela skaita COVID-19 pacientu ir **svarīgāka** par izvairīšanos no smagas ekonomiskās lejupslīdes (pēdējo par svarīgāku atzina 41%).
- **Vērtējot valdības darbu**, ļoti atzinīgu vērtējumu (10 punktu skalā atzīmēti vērtējumi 8-10) iedzīvotāji snieguši sabiedrības informēšanai (45%). Gandrīz trešdaļa pozitīvi vērtēja ierobežojumu ieviešanu (30%) un to pakāpenisku atcelšanu (29%). Samērā reti respondenti valdības rīcību par atbilstošu atzina, vērtējot palīdzības/atbalsta sniegšanu (14%) un plāna izstrādi krīzes novēršanai un tā saturu (13%). Jāatzīmē, ka valdības rīcība par atbilstošu visās analizētajās jomās atzīta retāk nekā 2020.gada aprīlī un maijā veiktajos pētījumos.
- Vērojams, ka ekspertiem J.Perevoščikovam (22%) un U.Dumpim (17%) **sabiedrība COVID -19 jautājumos uzticas** vairāk nekā valdības pārstāvjiem I.Viņķelei (4%) un A.K.Kariņam (3%). Ģimenes ārstiem uzticas 28%.
- Vērtējot valdības **noteiktos ierobežojumus** (jāatgādina, ka aptauja notika dažas dienas *pirms* ārkārtas situācijas ieviešanas), par **atbilstošiem situācijai** tos atzinuši 38%, tikpat bieži norādīts, ka tie nav pietiekami stingri (38%), bet par pārāk stingriem tos uzskatīja 14%. Salīdzinot ar pavasarī veikto pētījumu datiem, jāsecina, ka novembra sākumā ierobežojumus par atbilstošiem situācijai cilvēki atzina kopumā retāk.
- Jāatzīmē, ka 14% uzskatīja, ka spēkā esošie ierobežojumi **sabiedrību pasargā** lielā mērā (10 punktu skalā augstākie vērtējumi 8-10), bet 31% domāja, ka šie ierobežojumi iedzīvotājus nepasargā (vērtējumi 1-4). Jāatzīmē, ka maija beigās tābrīža ierobežojumus par tādiem, kas pasargā lielā mērā, atzina 45%.

# Galvenie secinājumi II

- Detalizētāk vērtējot **attieksmi pret atsevišķiem ierobežojumiem**, vērojams, ka vismaz puse par adekvātiem pasākumiem uzskatīja pašizolāciju saslimušā kontaktpersonām (61%), sejas masku lietošanu (58%), stingru izolāciju ar vīrusu saslimušajiem (57%), pulcēšanās ierobežojumus (53%), kultūras klātienes pasākumu ierobežojumus (52%) un amatieru kolektīvu pasākumu un interešu izglītības ierobežojumus (50%).
- Par nepietiekami stingriem ierobežojumiem salīdzinoši biežāk atzīti pašizolācija tiem, kas nesen atbraukuši no ārzemēm (40%), izklaides vietu ierobežojumi (39%) un ierobežojumi ceļošanai (38%), bet par pārāk stingriem – ierobežojumi sportam (38%). Jāatzīmē, ka ierobežojumi sportam ir tie, ko salīdzinoši biežāk (40%) iedzīvotāji vēlētos atcelt (pārējiem šis rādītājs svārstās robežās no 3% līdz 24%).
- Arī par potenciālu ierobežojumu – pilnīgu pāriešanu uz attālinātām mācībām, sabiedrības viedoklis nav vienots – 54% bija pret to, bet 35% atbalsta. Jāpiebilst, ka grupa, kam mājās ir bērni, to neatbalstīja biežāk (61%) nekā caurmērā.
- Detalizētāk analizējot ticību dažādu **ierobežojumu efektivitātei**, jāsecina, ka nevienu no tiem par tādu, kas ļautu justies ļoti droši (10 punktu skalā 8-10), nav atzinusi vairāk kā puse. Salīdzinoši biežāk par pasargājošiem atzīti roku dezinfekcija (48%), apmeklētāju skaita ierobežojums (47%) un distancēšanās (46%). Visretāk par pasākumu, kas ļauj justies droši, atzīta mobilās aplikācijas lietošana (17%). Salīdzinot ar 2020.gada maijā veiktās aptaujas rezultātiem, jāsecina, ka ticība ir pieaugusi tādiem pasākumiem kā apmeklētāju skaita ierobežojums un sejas masku lietošana.
- Lūgti novērtēt, cik **svarīgi ir ievērot** dažādus drošības pasākumus (neiet uz darbu apslimušam, mazgāt un dezinficēt rokas utt.), vērojams, ka par visiem vērtētajiem 60%-90% atbildēja, ka tos ir svarīgi ievērot. Jāpiebilst, ka 80% uzskata, ka arī viņiem nozīmīgie cilvēki piesardzības pasākumu ievērošanu uzskata par svarīgu.

# Galvenie secinājumi III

- Jāatzīmē, ka vairākums aptaujāto (51%-82%) uzskatīja, ka paši lielākoties **ievēro ar COVID-19 apdraudējumu saistītos ierobežojumus** (10 punktu skalā, kur 10 ir *“pilnīgi vienmēr ievēro”*, atzīmējuši atbildes 8-10). Tiesa, par līdzcilvēkiem tas atzīts retāk (8%-37%).
- Par pašu ievērotiem ierobežojumiem visbiežāk atzīta izvairīšanās no ceļošanas (82%) un sejas masku lietošana (79%), bet retāk – izvairīšanās tikties ar cilvēkiem, kas nepieder viņu mājsaimniecībai (51%). Salīdzinot ar maija beigām, novembra sākumā biežāk atzīta sejas masku lietošana, bet retāk – viesību rīkošana mājās un divu metru distances ievērošana.
- Analizējot uzskatus par līdzcilvēku paradumiem, par ievērotiem pasākumiem salīdzinoši bieži atzīti sejas masku lietošana (37%) un izvairīšanās no ceļošanas (23%), bet retāk – cenšanās palikt mājās (8%). Jāatzīmē, ka, līdzīgi kā runājot par pašiem, arī par līdzcilvēku bieži ievērotu pasākumu biežāk nekā maijā atzīta tikai sejas masku lietošana.
- Lielākā daļa respondentu norādīja, ka gadījumā, **ja sajostos apslimuši, ievērotu drošības pasākumus** (netiktos ar draugiem, ierobežotu kontaktus ar ģimeni, neietu uz darbu utt.), tomēr 24% atzina, ka turpinātu savu ierasto ikdienu, 29% - neierobežotu kontaktus ar ģimeni, 34% - necenstos veikt COVID-19 testu un 35% - nepašizolētos.
- Kā jau minēts, tikai 17% **mobilās aplikācijas lietošanu** uzskatīja par pasākumu, kas ļaus justies droši. Jautāti par pašu lietošanas pieredzi, 28% aptaujāto atbildēja, ka aplikāciju ir lejuplādējuši (t.sk. 18% - ka to arī ikdienā lieto). Jāatzīmē, ka tie, kas šo aplikāciju nav lejuplādējuši, visbiežāk (44%) par galveno iemeslu atzina to, ka *“neredz jēgu to darīt”*.



# Galvenie secinājumi IV

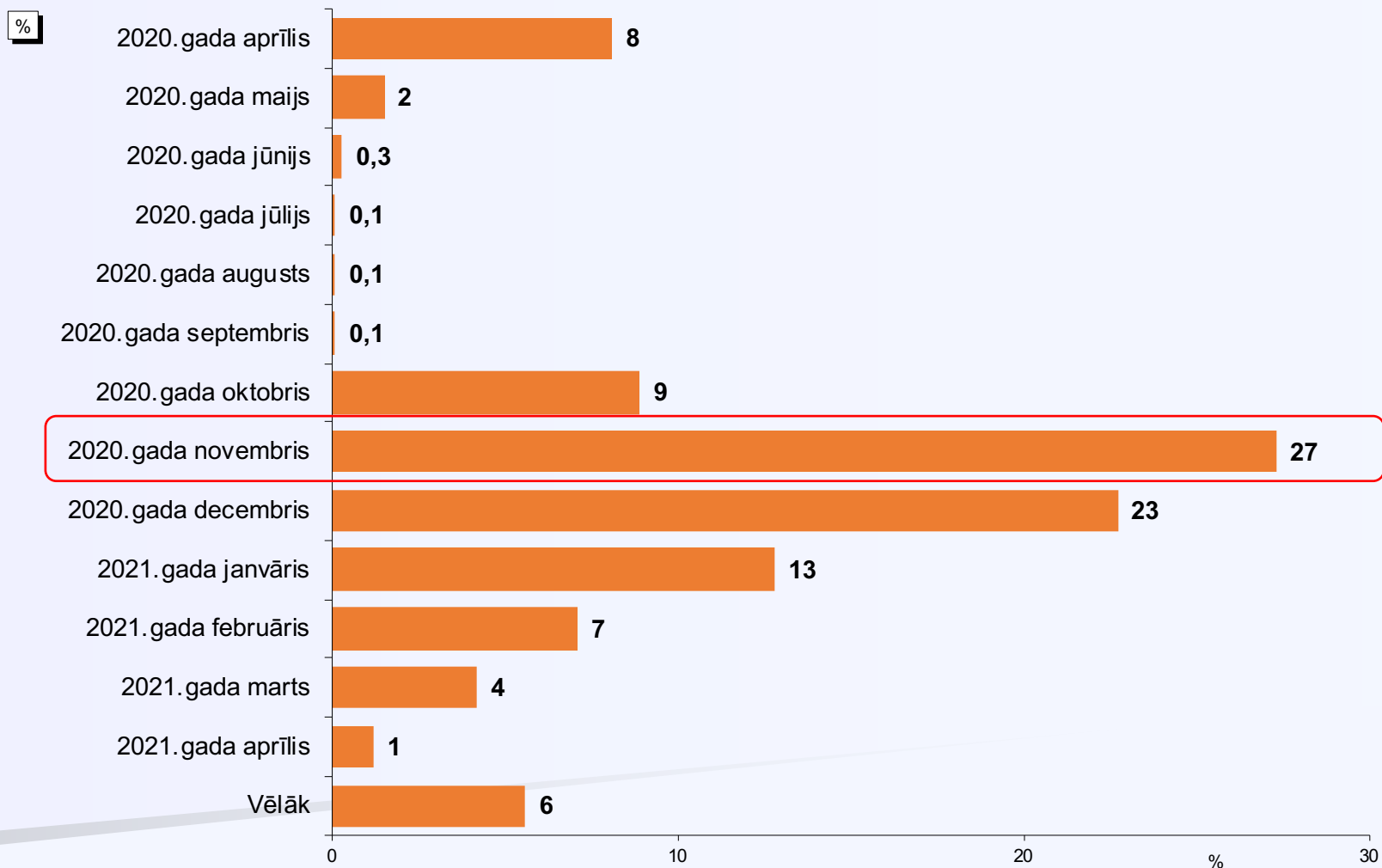
- Lai arī **par galveno iemeslu, kas liek ievērot drošības pasākumus**, aptaujātie biežāk atzina rūpes par savu (31%) nevis ģimenes locekļu (12%) veselību, raksturojot, kas viņiem COVID-19 pandēmijas laikā rada **bažas**, visbiežāk tas norādīts par tuvinieku labklājību un veselību (10 punktu skalā atzīmēti vērtējumi 8-10 – 63%), kamēr par savu veselību nobažījušies ir 37%.
- Analizējot, kā iedzīvotāji vērtē **risku pašiem saslimt**, vērojams, ka novembrī aptaujātie tikai nedaudz biežāk nekā maija beigās iespēju pašiem saslimt vērtējuši kā augstu (04.2020.: 12%, 05.2020.: 10%, 11.2020.: 14%).
- Līdzīgi kā maija beigās, tikai neliela daļa aptaujāto uzskatīja, ka viņu **uzvedība apdraud apkārtējos** (05.2020: 3%-10%; 11.2020.: 6%-13%), visbiežāk atzīstot ģimenes locekļu un darbabiedru risku.
- Savukārt to, ka apkārtējie ir **drauds viņiem pašiem**, respondenti atzinuši ievērojami biežāk. Turklāt, gan maijā, gan novembrī visskeptiskāk tika vērtēta nepieciešamība ievērot drošības pasākumus saskarsmē ar ģimenes locekļiem (10 punktu skalā vērtības 8-10 atzīmējuši 05.2020.: 20%, 11.2020.: 17%), radniekiem (05.2020.: 33%, 11.2020.: 29%). Salīdzinājumam – gan maijā, gan novembrī aptuveni 80% uzskatīja, ka piesardzības pasākumi ir jāievēro saskarsmē ar ārzemniekiem un svešiniekiem publiskajā telpā.
- Pētījuma ietvaros tika novērtētas arī iedzīvotāju **izjūtas** saistībā ar COVID-19. Saskaņā ar aptaujas datiem 46% norādīja, ka viņus kaitina saistībā ar COVID-19 notiekošais, 36% atzina dusmas par notiekošo, bet 22% - bezcerību. Tiesa, vairākums uzskatīja, ka viņiem pietiek spēka (66%) un nav grūti saņemties (77%) ievērot drošības pasākumus.



# 1. Valdības rīcības vērtējums

# COVID-19 vīrusa vissmagākais laiks Latvijā

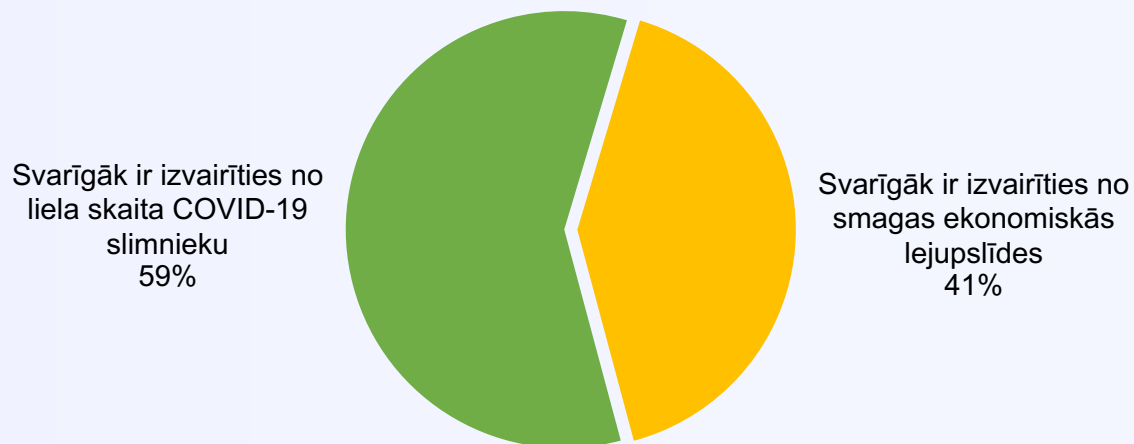
Q1. "Kad, Jūsaprāt, bija vai būs COVID-19 vīrusa vissmagākais laiks Latvijā?"



Bāze: visi respondenti, n=1005

# Svarīgākais, no kā ir jāizvairās krīzē

P4. "Kā Jums šķiet, kas būtu svarīgākais, no kā šobrīd krīzē ir jāizvairās?"



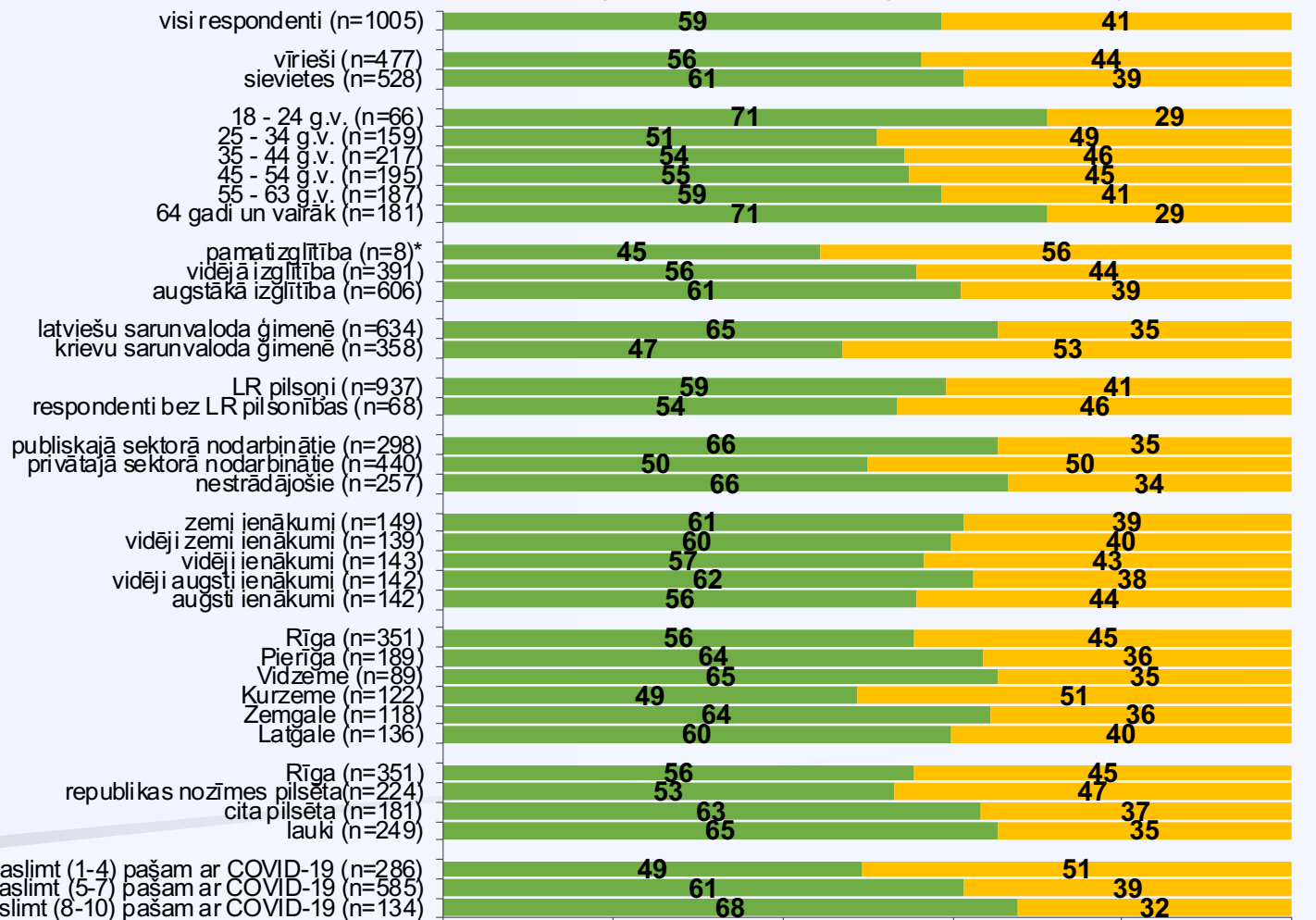
Bāze: visi respondenti, n=1005

# Svarīgākais, no kā ir jāizvairās krīzē

P4. "Kā Jums šķiet, kas būtu svarīgākais, no kā šobrīd krīzē ir jāizvairās?"

## Sociāldemogrāfisko grupu atbilžu sadalījums

- Svarīgāk ir izvairīties no liela skaita COVID-19 slimnieku
- Svarīgāk ir izvairīties no smagas ekonomiskās lejupslīdes

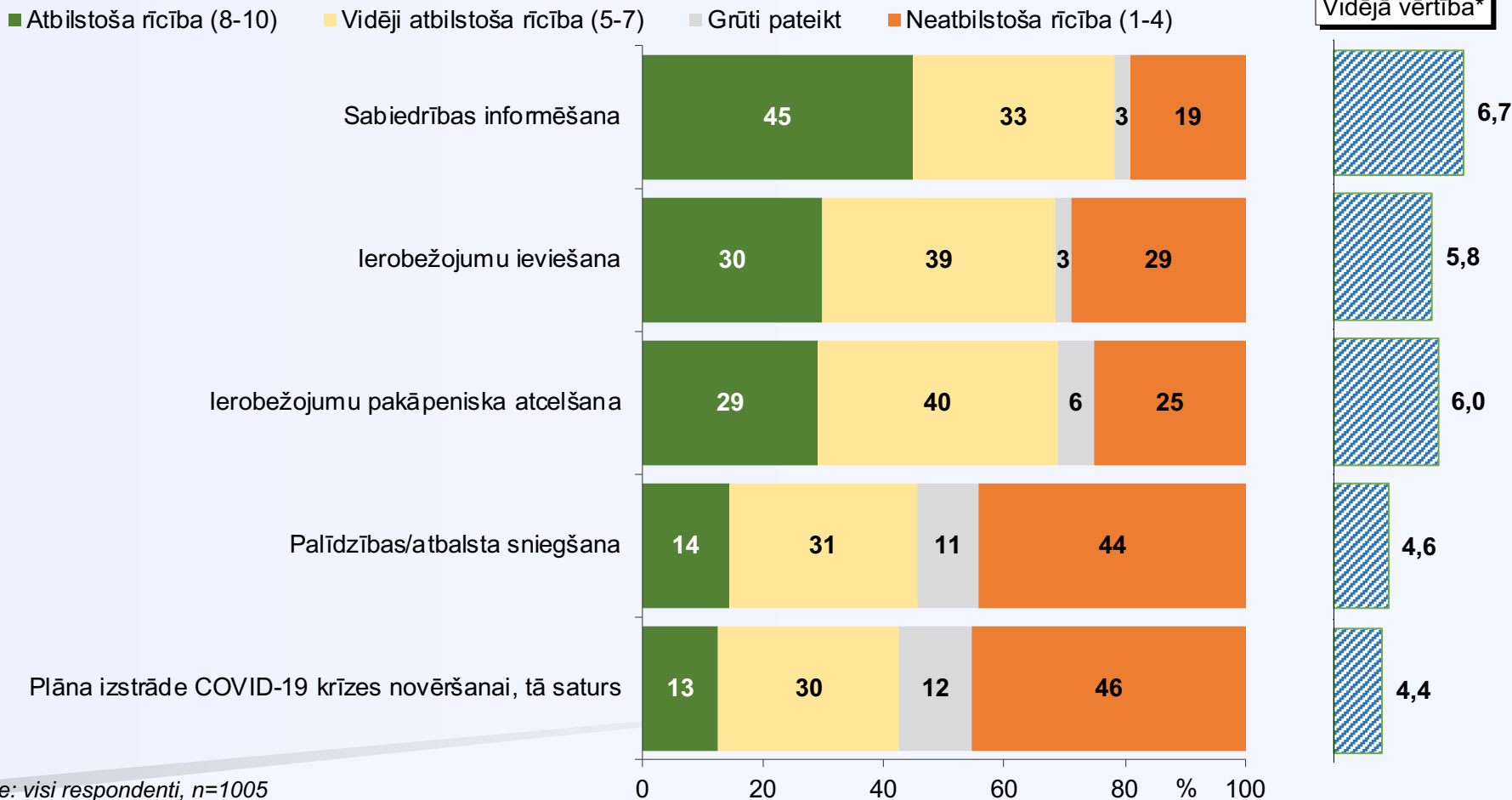


Bāzes: visi respondenti

\*Respondentu skaits ir nepietiekams ticamu secinājumu izdarīšanai.

# Valdības rīcības vērtējums

Q2. "Lūdzu, novērtējiet, skalā no 1 līdz 10, Latvijas valdības šī brīža rīcību vairākās dimensijās, cīnoties ar vīrusa COVID-19 radīto apdraudējumu! 1 nozīmē - "valdības rīcība ir pilnīgi neatbilstoša", bet 10 - "valdības rīcība ir pilnīgi atbilstoša"."



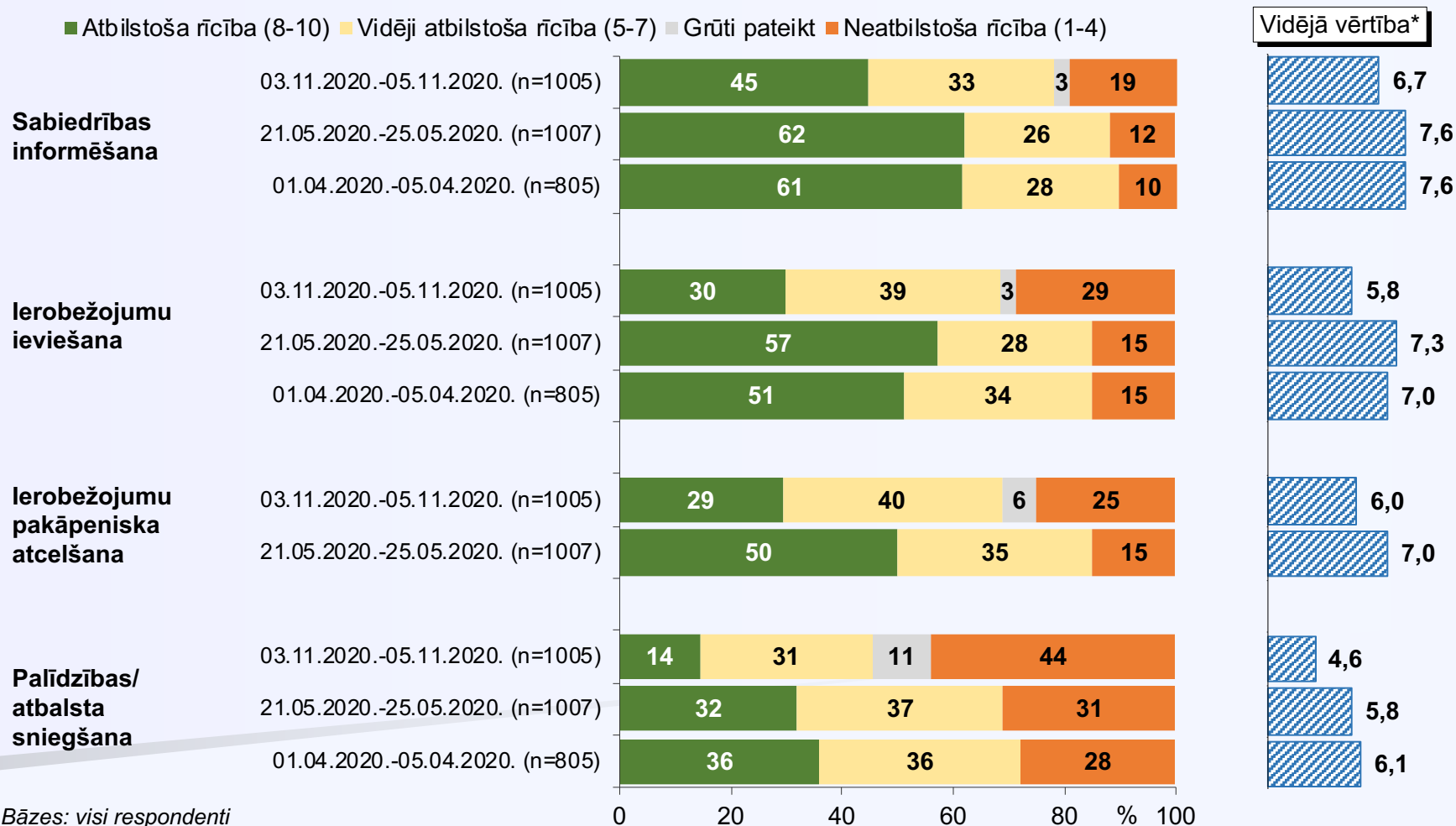
\*Bāze vidējai vērtībai: respondenti, kuri ir snieguši konkrētu atbildi (netiek ņemts vērā atbildes "Grūti pateikt" minēšanas biežums), «1» nozīmē «pilnīgi neatbilstoša rīcība» un «10» nozīmē «pilnīgi atbilstoša rīcība».

# Valdības rīcības vērtējums

Q2. "Lūdzu, novērtējiet, skalā no 1 līdz 10, Latvijas valdības šī brīža rīcību vairākās dimensijās, cīnoties ar vīrusa COVID-19 radīto apdraudējumu! 1 nozīmē - "valdības rīcība ir pilnīgi neatbilstoša", bet 10 - "valdības rīcība ir pilnīgi atbilstoša"."

## 04.2020., 05.2020. un 11.2020. aptauju datu salīdzinājums

■ Atbilstoša rīcība (8-10) ■ Vidēji atbilstoša rīcība (5-7) ■ Grūti pateikt ■ Neatbilstoša rīcība (1-4)



Bāzes: visi respondenti

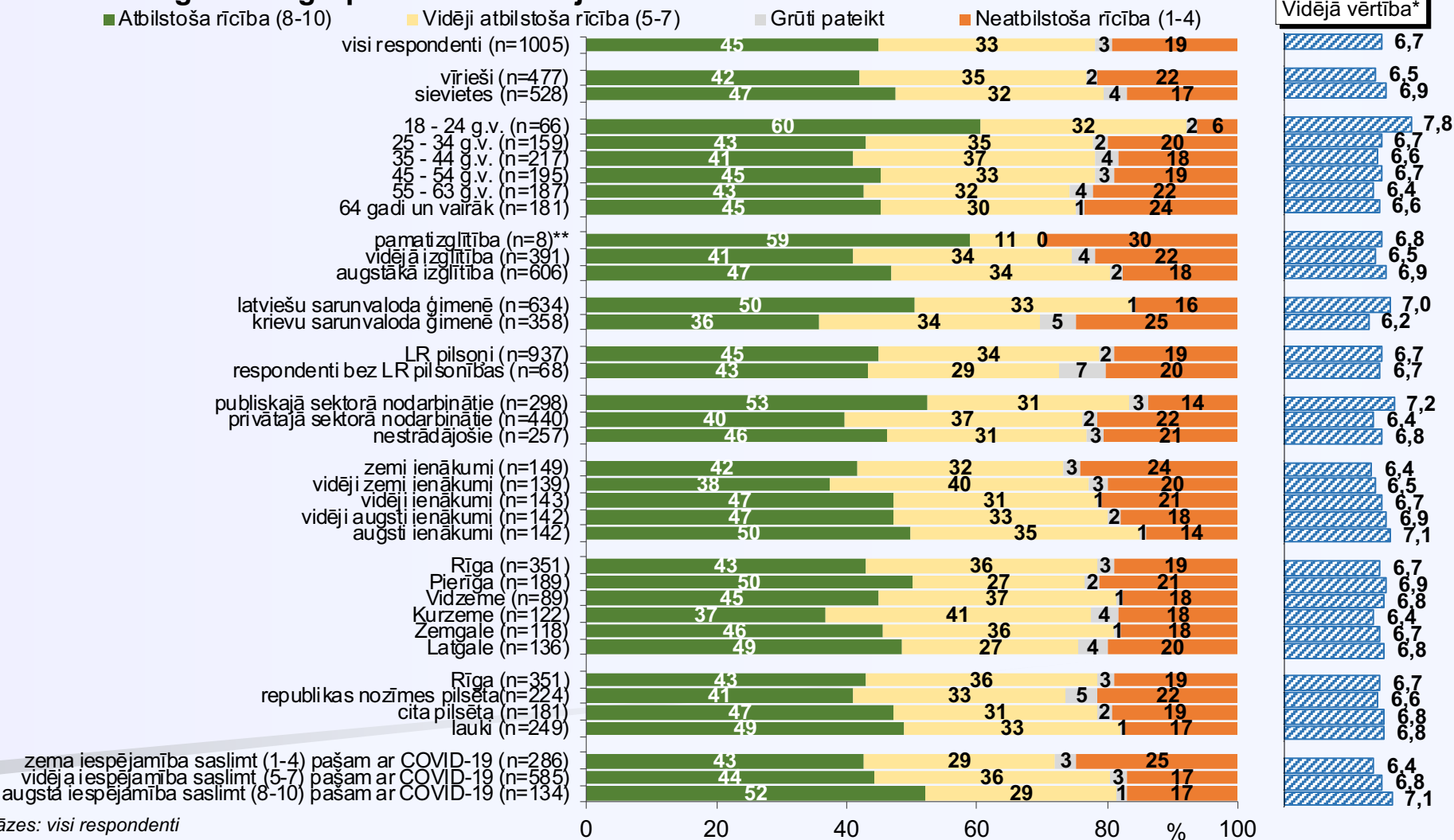
\*Bāzes vidējai vērtībai: respondenti, kuri ir snieguši konkrētu atbildi (netiek ņemts vērā atbildes "Grūti pateikt" minēšanas biežums). Vidējā vērtība skalā, kur «1» nozīmē «pilnīgi neatbilstoša rīcība» un «10» nozīmē «pilnīgi atbilstoša rīcība».

# Valdības rīcības vērtējums

Q2. "Lūdzu, novērtējiet, skalā no 1 līdz 10, Latvijas valdības šī brīža rīcību vairākās dimensijās, cīnoties ar vīrusa COVID-19 radīto apdraudējumu! 1 nozīmē - "valdības rīcība ir pilnīgi neatbilstoša", bet 10 - "valdības rīcība ir pilnīgi atbilstoša":

## Sabiedrības informēšana.

### Sociāldemogrāfisko grupu atbilžu sadalījums



Bāzes: visi respondenti

\*Bāze vidējai vērtībai: respondenti, kuri ir snieguši konkrētu atbildi (netiek ņemts vērā atbildes "Grūti pateikt" minēšanas biežums).

Vidējā vērtība skalā, kur «1» nozīmē «pilnīgi neatbilstoša rīcība» un «10» nozīmē «pilnīgi atbilstoša rīcība».

\*\*Respondentu skaits ir nepietiekams ticamu secinājumu izdarīšanai.

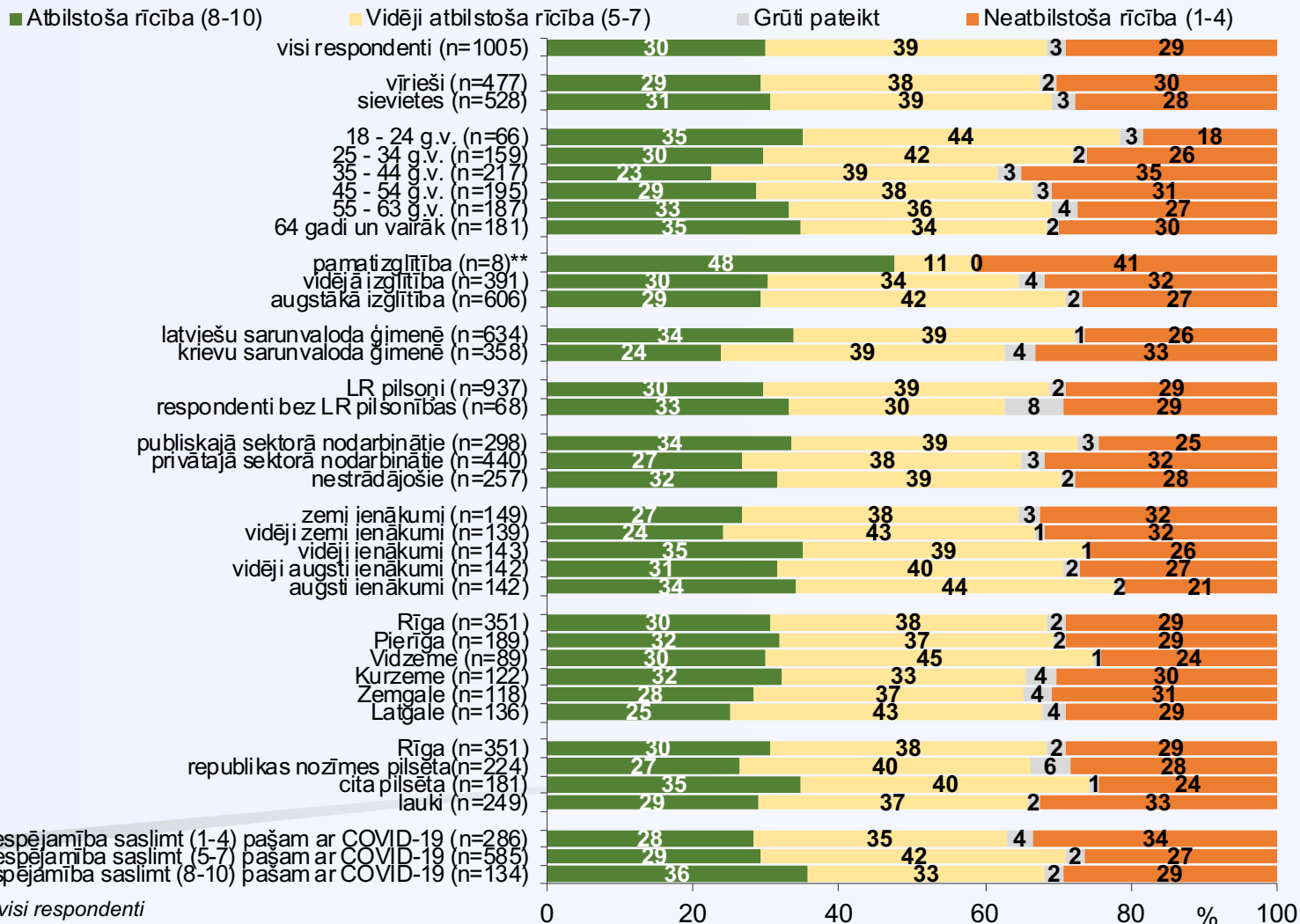


# Valdības rīcības vērtējums


Q2. "Lūdzu, novērtējiet, skalā no 1 līdz 10, Latvijas valdības šī brīža rīcību vairākās dimensijās, cīnoties ar vīrusa COVID-19 radīto apdraudējumu! 1 nozīmē - "valdības rīcība ir pilnīgi neatbilstoša", bet 10 - "valdības rīcība ir pilnīgi atbilstoša":

**lerobežojumu ieviešana.**

## Sociāldemogrāfisko grupu atbilžu sadalījums



Vidējā vērtība\*



Bāzes: visi respondenti

0 20 40 60 80 100 %

\*Bāze vidējai vērtībai: respondenti, kuri ir snieguši konkrētu atbildi (netiek ņemts vērā atbildes "Grūti pateikt" minēšanas biežums).

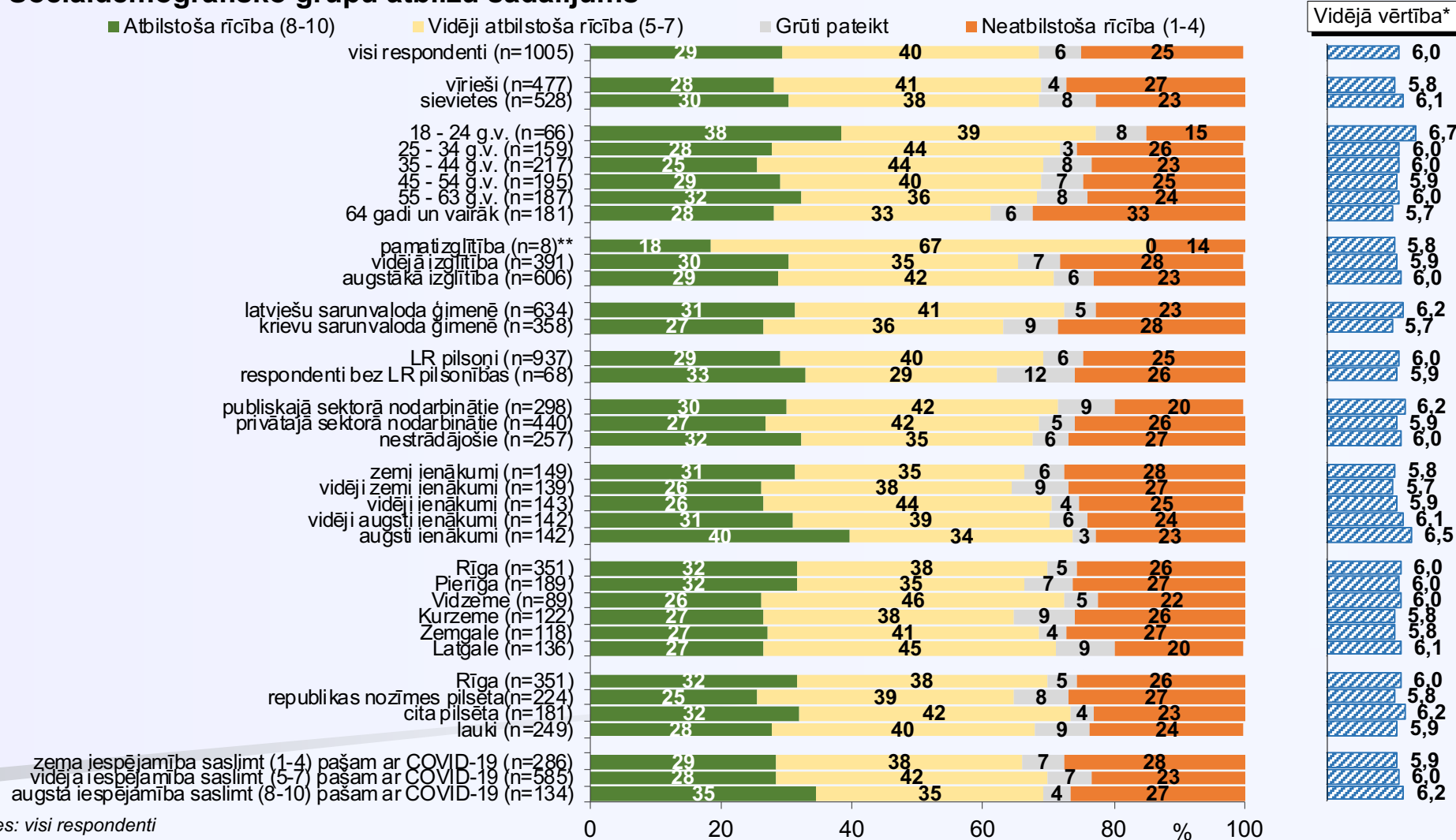
Vidējā vērtība skalā, kur «1» nozīmē «pilnīgi neatbilstoša rīcība» un «10» nozīmē «pilnīgi atbilstoša rīcība».

\*\*Respondentu skaits ir nepietiekams ticamu secinājumu izdarīšanai.

# Valdības rīcības vērtējums

Q2. "Lūdzu, novērtējiet, skalā no 1 līdz 10, Latvijas valdības šī brīža rīcību vairākās dimensijās, cīnoties ar vīrusa COVID-19 radīto apdraudējumu! 1 nozīmē - "valdības rīcība ir pilnīgi neatbilstoša", bet 10 - "valdības rīcība ir pilnīgi atbilstoša":  
[Ierobežojumu pakāpeniska atcelšana.](#)

## Sociāldemogrāfisko grupu atbilžu sadalījums



Bāzes: visi respondenti

\*Bāze vidējai vērtībai: respondenti, kuri ir snieguši konkrētu atbildi (netiek ņemts vērā atbildes "Grūti pateikt" minēšanas biežums).

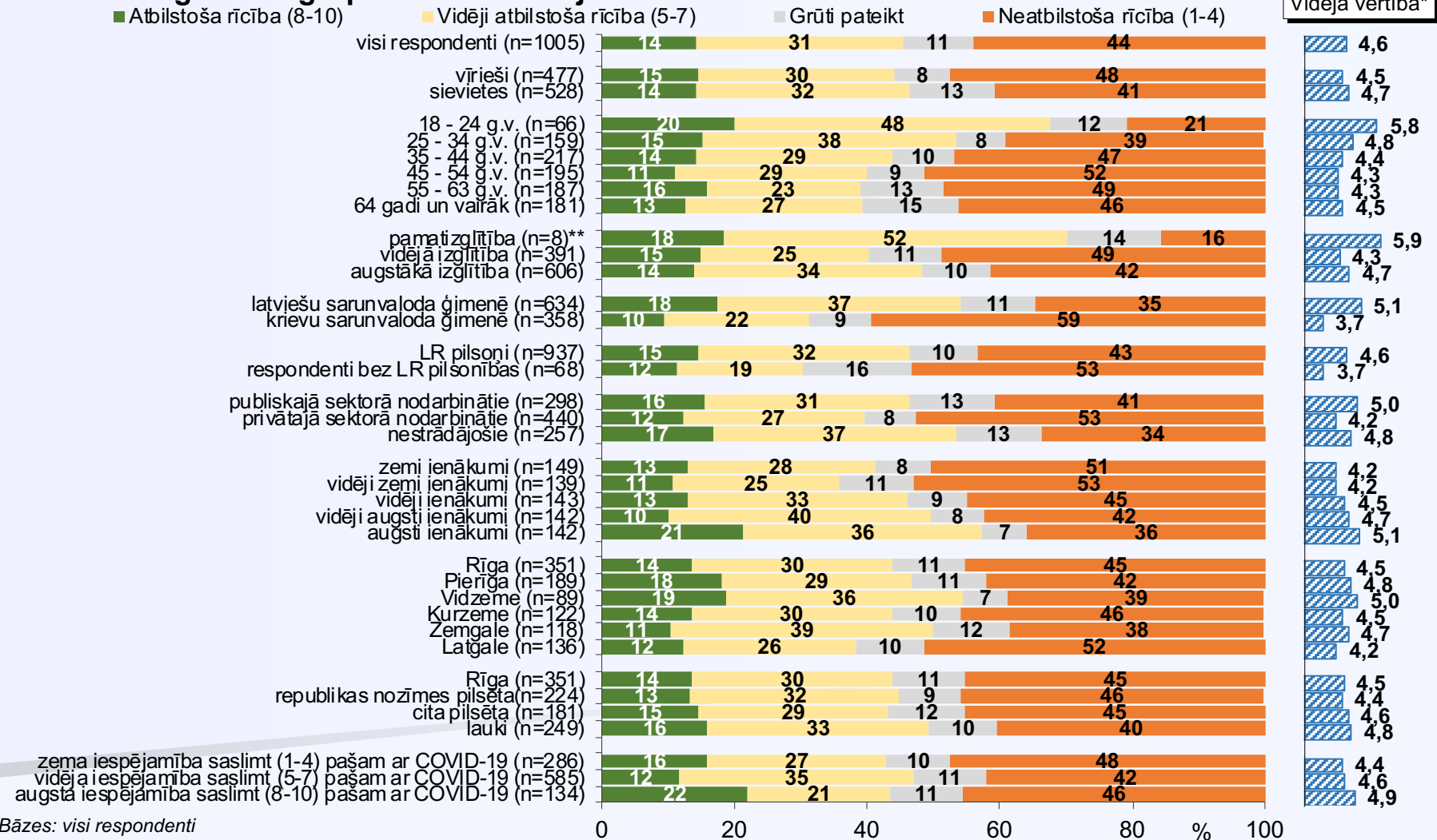
Vidējā vērtība skalā, kur «1» nozīmē «pilnīgi neatbilstoša rīcība» un «10» nozīmē «pilnīgi atbilstoša rīcība».

\*\*Respondentu skaits ir nepietiekams ticamu secinājumu izdarīšanai.

# Valdības rīcības vērtējums

Q2. "Lūdzu, novērtējiet, skalā no 1 līdz 10, Latvijas valdības šī brīža rīcību vairākās dimensijās, cīnoties ar vīrusa COVID-19 radīto apdraudējumu! 1 nozīmē - "valdības rīcība ir pilnīgi neatbilstoša", bet 10 - "valdības rīcība ir pilnīgi atbilstoša".  
**Palīdzības/atbalsta sniegšana.**

## Sociāldemogrāfisko grupu atbilžu sadalījums



Bāzes: visi respondenti

0 20 40 60 80 100 %

\*Bāze vidējai vērtībai: respondenti, kuri ir snieguši konkrētu atbildi (netiek ņemts vērā atbildes "Grūti pateikt" minēšanas biežums).

Vidējā vērtība skalā, kur «1» nozīmē «pilnīgi neatbilstoša rīcība» un «10» nozīmē «pilnīgi atbilstoša rīcība».

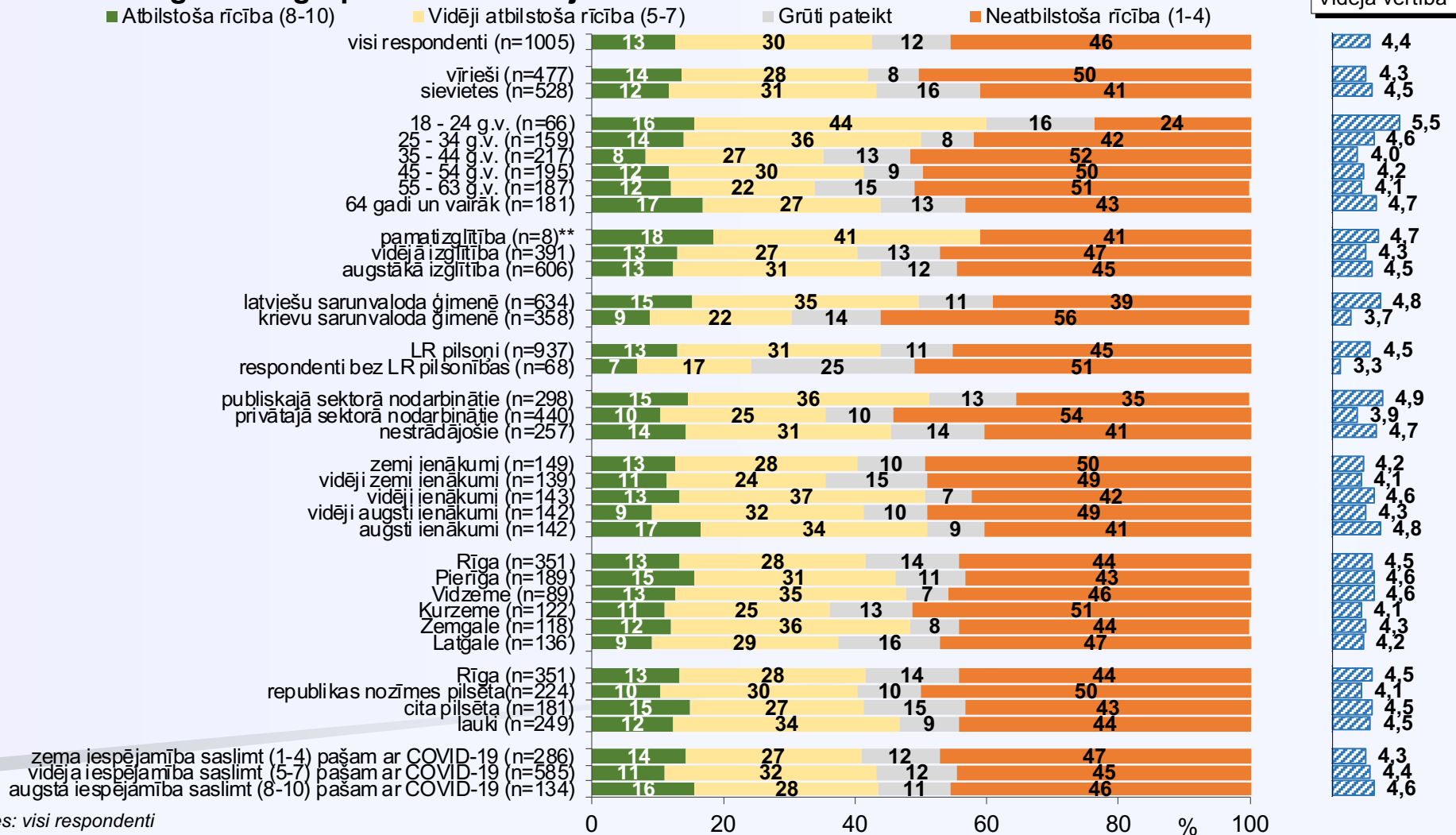
\*\*Respondentu skaits ir nepietiekams ticamu secinājumu izdarīšanai.

# Valdības rīcības vērtējums

Q2. "Lūdzu, novērtējiet, skalā no 1 līdz 10, Latvijas valdības šī brīža rīcību vairākās dimensijās, cīnoties ar vīrusa COVID-19 radīto apdraudējumu! 1 nozīmē - "valdības rīcība ir pilnīgi neatbilstoša", bet 10 - "valdības rīcība ir pilnīgi atbilstoša":

**Plāna izstrāde COVID-19 krīzes novēršanai, tā saturs.**

## Sociāldemogrāfisko grupu atbilžu sadalījums



Bāzes: visi respondenti

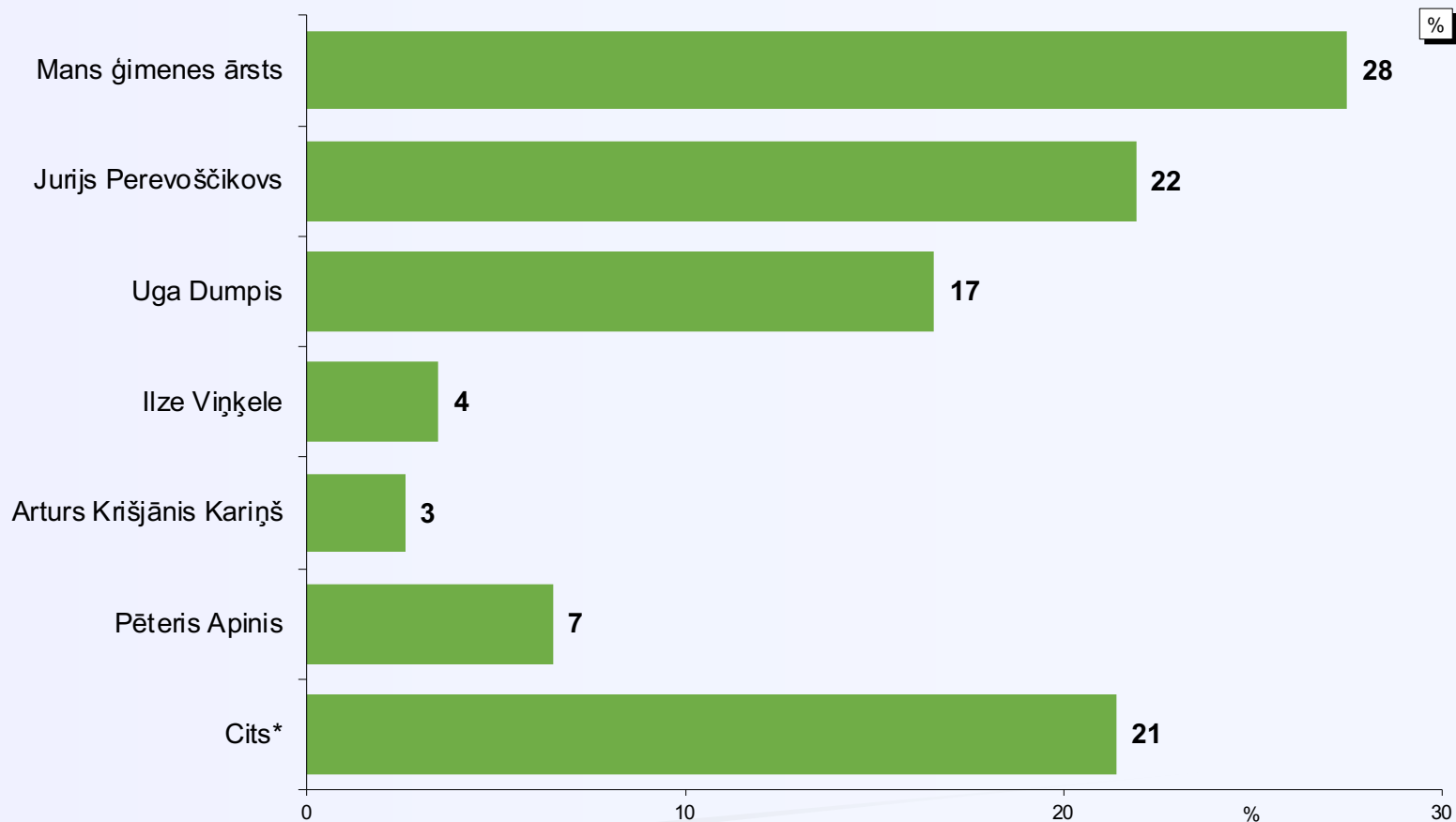
\*Bāze vidējai vērtībai: respondenti, kuri ir snieguši konkrētu atbildi (netiek ņemts vērā atbildes "Grūti pateikt" minēšanas biežums).

Vidējā vērtība skalā, kur «1» nozīmē «pilnīgi neatbilstoša rīcība» un «10» nozīmē «pilnīgi atbilstoša rīcība».

\*\*Respondentu skaits ir nepietiekams ticamu secinājumu izdarīšanai.

# Persona, kam uzticas COVID-19 jautājumos

P7. "Kas ir cilvēks, kam Jūs visvairāk uzticaties COVID-19 jautājumos?"



Bāze: visi respondenti, n=1005

\*Informācija par atbildi «Cits» ir nākamajā slaidā.

# Persona, kam uzticas COVID-19 jautājumos

P7. "Kas ir cilvēks, kam Jūs visvairāk uzticaties COVID-19 jautājumos?"

Minēšanas  
biežums (skaits)

## Kategorijā «Cits» minēti

Es pats/pati	44
Vairāku ekspertu viedokļi, vairāki avoti	14
Ģimene, draugi, kolēģi	9
Dažādi (t.sk. ārzemju) zinātnieki, ārsti, eksperti (neprecizēts)	7
Dažādas organizācijas un iestādes (piem., SPKC, WHO, CDC u.c.)	7
Masu mediji	6
Dievs	5
Bils Geits	2
Aleksandrs Lukašenko	2
Aldis Gobzems	2
Aleksejs Vodovozovs	2
Komarovskis	2
Cits (katra minēta 1 reizi)*	17
Nevienam neuzticas	87
Grūti pateikt/nezina	18

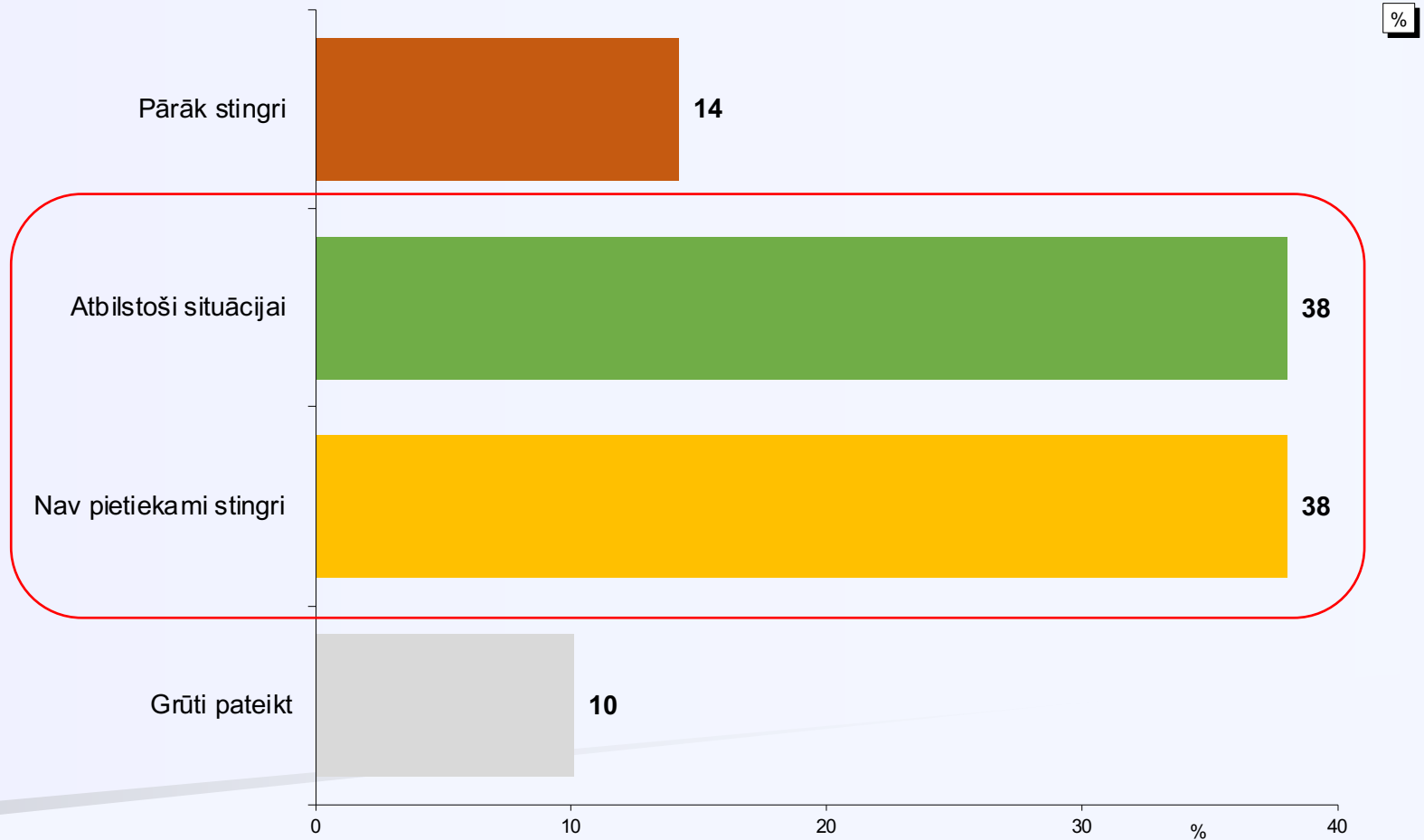
\*Kategorijā «Cits (katra minēta 1 reizi)» ietilpst: «akadēmiķis, profesors Aleksandrs Leonidovičs Gintsburgs»; «Aleksandrs Redko»; «Antonijs Fauči»; «cilvēki, kuri nav zaudējuši veselo saprātu»; «Cipule»; «Donalds Tramps»; «dr. Masņikovs»; «Fridrihs Hofmans (Vācija)»; «Kalviņš»; «loģiski domājošam»; «Mārīte Runge»; «Mihails Laitmans»; «par 90% uzticos visiem minētajiem, izņemot P.Apini»; «profesorei Gunai Laganovskai»; «Putinam»; «Sergejs Ņikišins»; «Tedros Adhanom».

# 2. Ierobežojumu vērtējums



# Ierobežojumu vērtējums kopumā

Q3. "Valdība Latvijā ir ieviesusi vairākus dažādus ierobežojumus, kuru mērķis ir mazināt COVID-19 izplatību. Kā Jūs kopumā vērtējat šobrīd ieviestos ierobežojumus? Tie ir:"

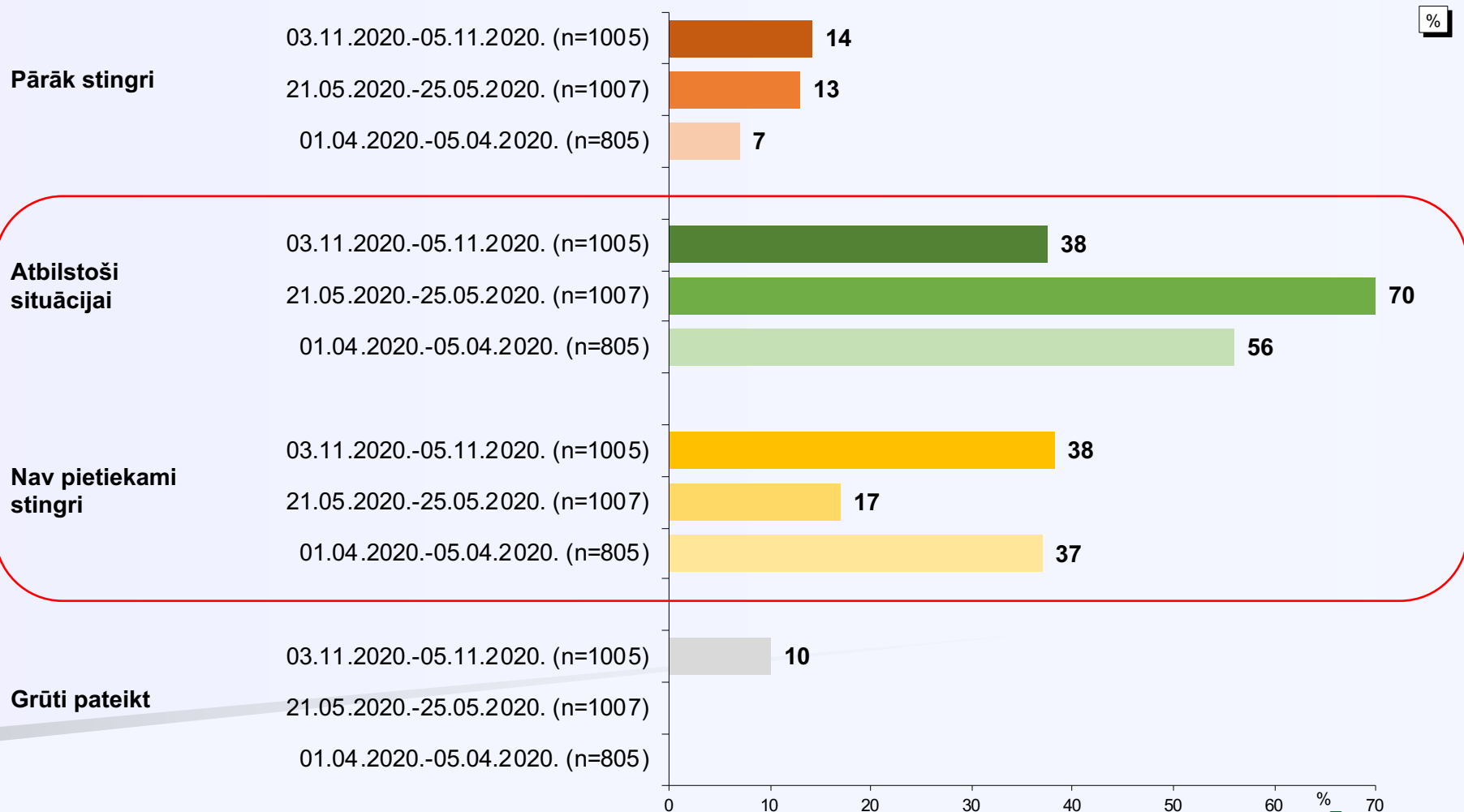


Bāze: visi respondenti, n=1005

# Ierobežojumu vērtējums kopumā

Q3. "Valdība Latvijā ir ieviesusi vairākus dažādus ierobežojumus, kuru mērķis ir mazināt COVID-19 izplatību. Kā Jūs kopumā vērtējat šobrīd ieviestos ierobežojumus? Tie ir:"

## 04.2020., 05.2020. un 11.2020. aptauju datu salīdzinājums



Bāzes: visi respondenti

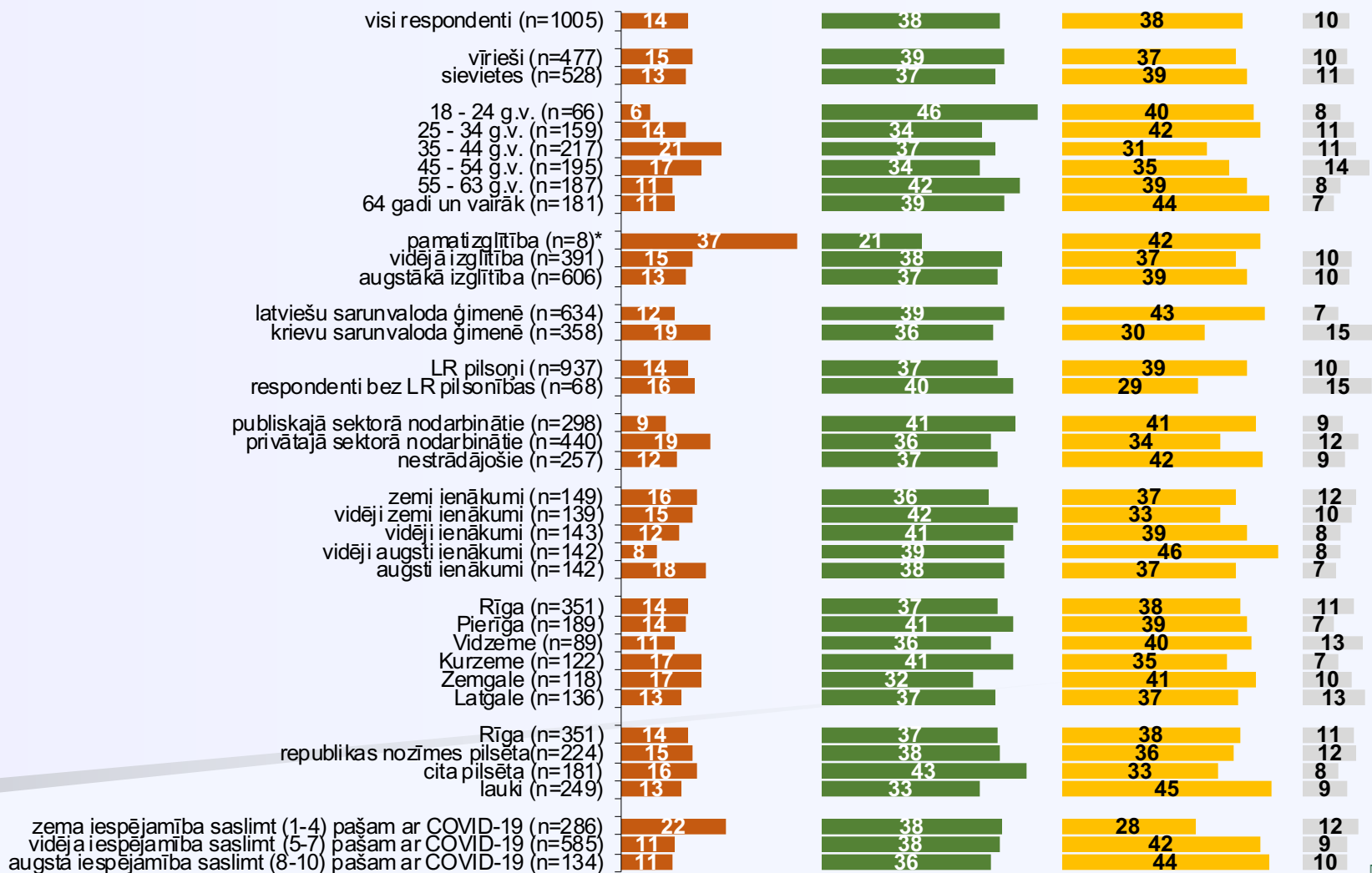
# Ierobežojumu vērtējums kopumā

Q3. "Valdība Latvijā ir ieviesusi vairākus dažādus ierobežojumus, kuru mērķis ir mazināt COVID-19 izplatību. Kā Jūs kopumā vērtējat šobrīd ieviestos ierobežojumus? Tie ir:"

## Sociāldemogrāfisko grupu atbilžu sadalījums

%

■ Pārāk stingri ■ Atbilstoši situācijai ■ Nav pietiekami stingri ■ Grūti pateikt

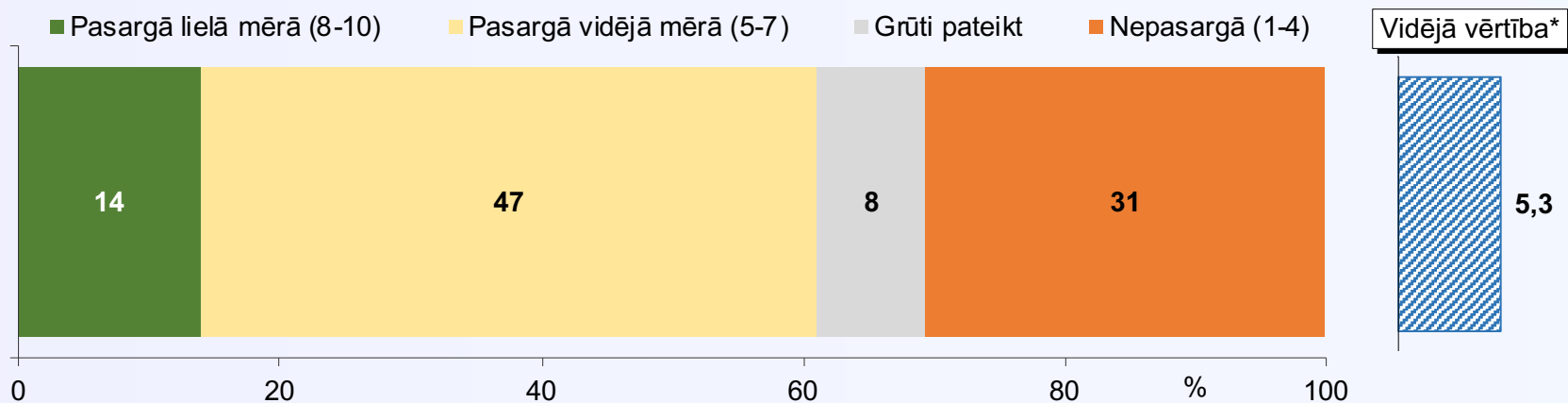


Bāzes: visi respondenti

\*Respondentu skaits ir nepietiekams ticamu secinājumu izdarīšanai.

# Ierobežojumu efektivitāte

Q6. "Cik lielā mērā šobrīd esošie ierobežojumi pasargā Latvijas sabiedrību no COVID-19? Skalā 1 nozīmē - nemaz nepasargā, 10 nozīmē - pilnībā pasargā."



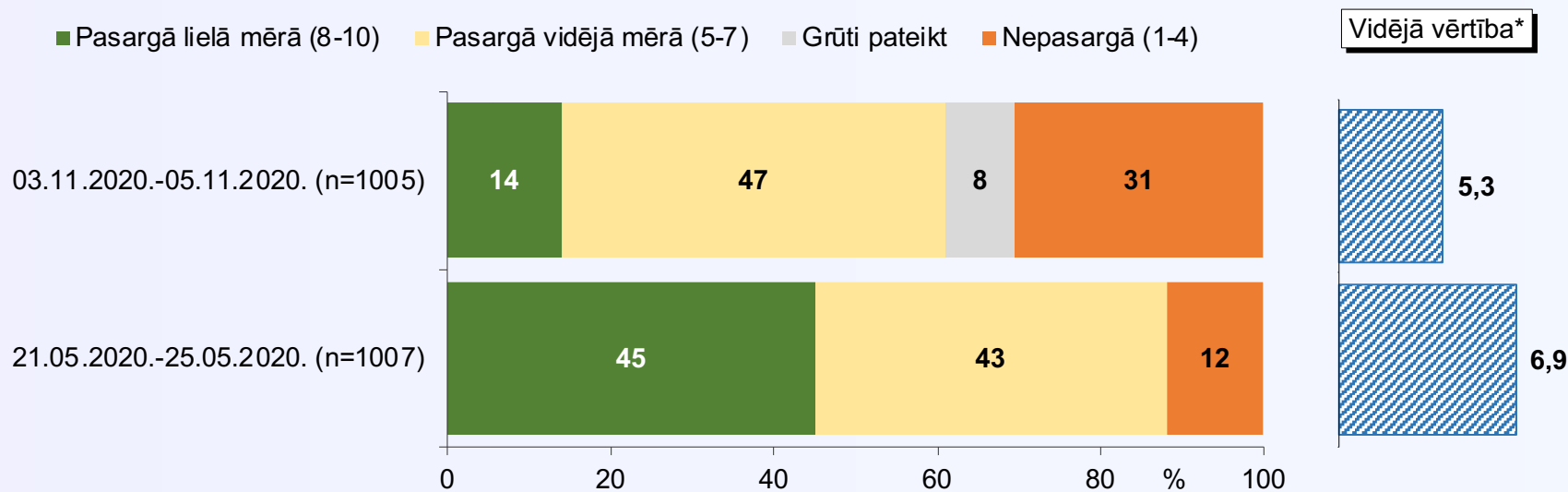
Bāze: visi respondenti, n=1005

\*Bāze vidējai vērtībai: respondenti, kuri ir snieguši konkrētu atbildi (netiek ņemts vērā atbildes "Grūti pateikt" minēšanas biežums). Vidējā vērtība skalā, kur «1» nozīmē «nemaz nepasargā» un «10» nozīmē «pilnībā pasargā».

# Ierobežojumu efektivitāte

Q6. "Cik lielā mērā šobrīd esošie ierobežojumi pasargā Latvijas sabiedrību no COVID-19? Skalā 1 nozīmē - nemaz nepasargā, 10 nozīmē - pilnībā pasargā."

## 05.2020. un 11.2020. aptauju datu salīdzinājums



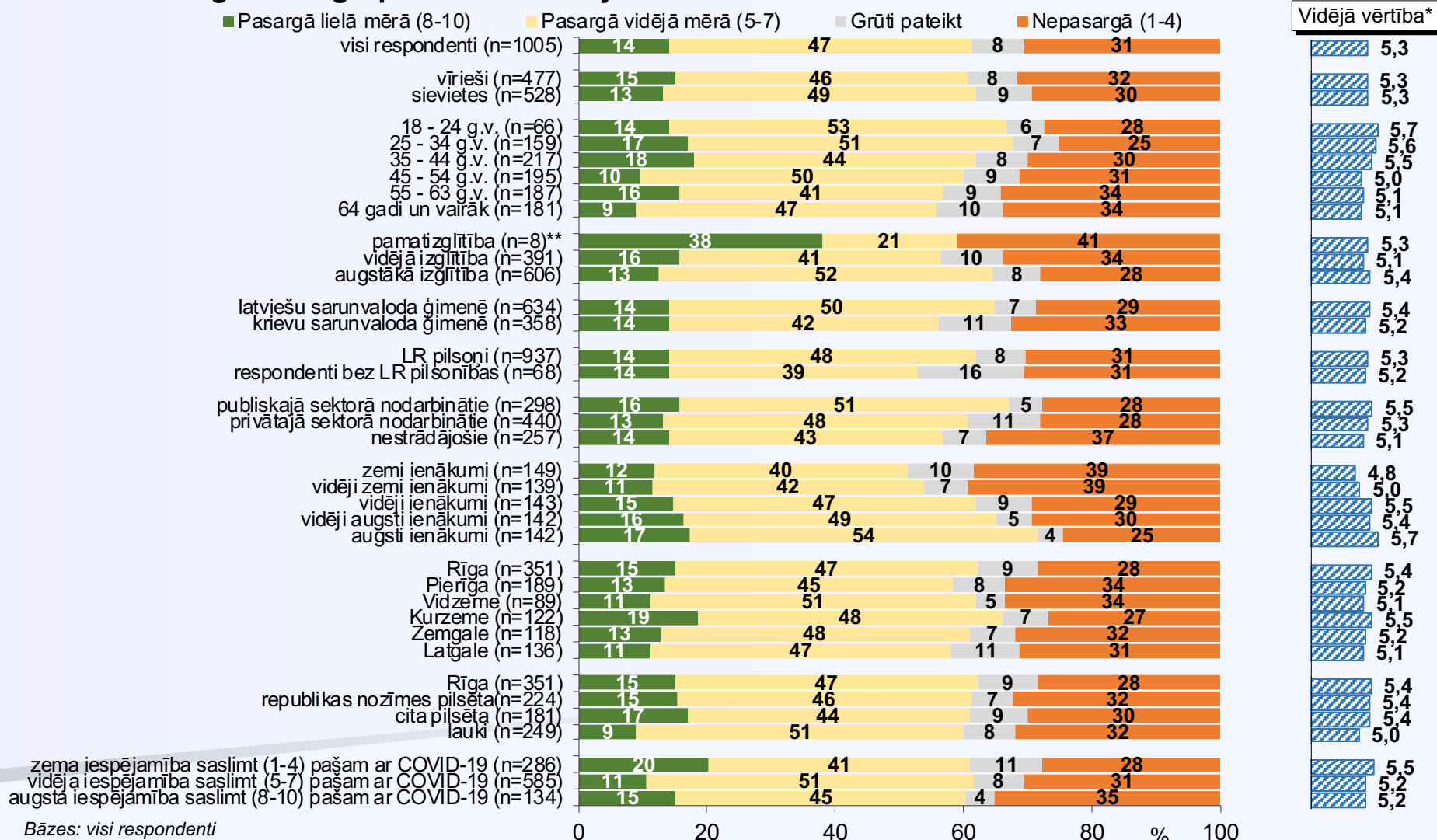
Bāzes: visi respondenti

\*Bāze vidējai vērtībai: respondenti, kuri ir snieguši konkrētu atbildi (netiek ņemts vērā atbildes "Grūti pateikt" minēšanas biežums). Vidējā vērtība skalā, kur «1» nozīmē «nemaz nepasargā» un «10» nozīmē «pilnībā pasargā».

# Ierobežojumu efektivitāte

Q6. "Cik lielā mērā šobrīd esošie ierobežojumi pasargā Latvijas sabiedrību no COVID-19? Skalā 1 nozīmē - nemaz nepasargā, 10 nozīmē - pilnībā pasargā."

## Sociāldemogrāfisko grupu atbilžu sadalījums



Bāzes: visi respondenti

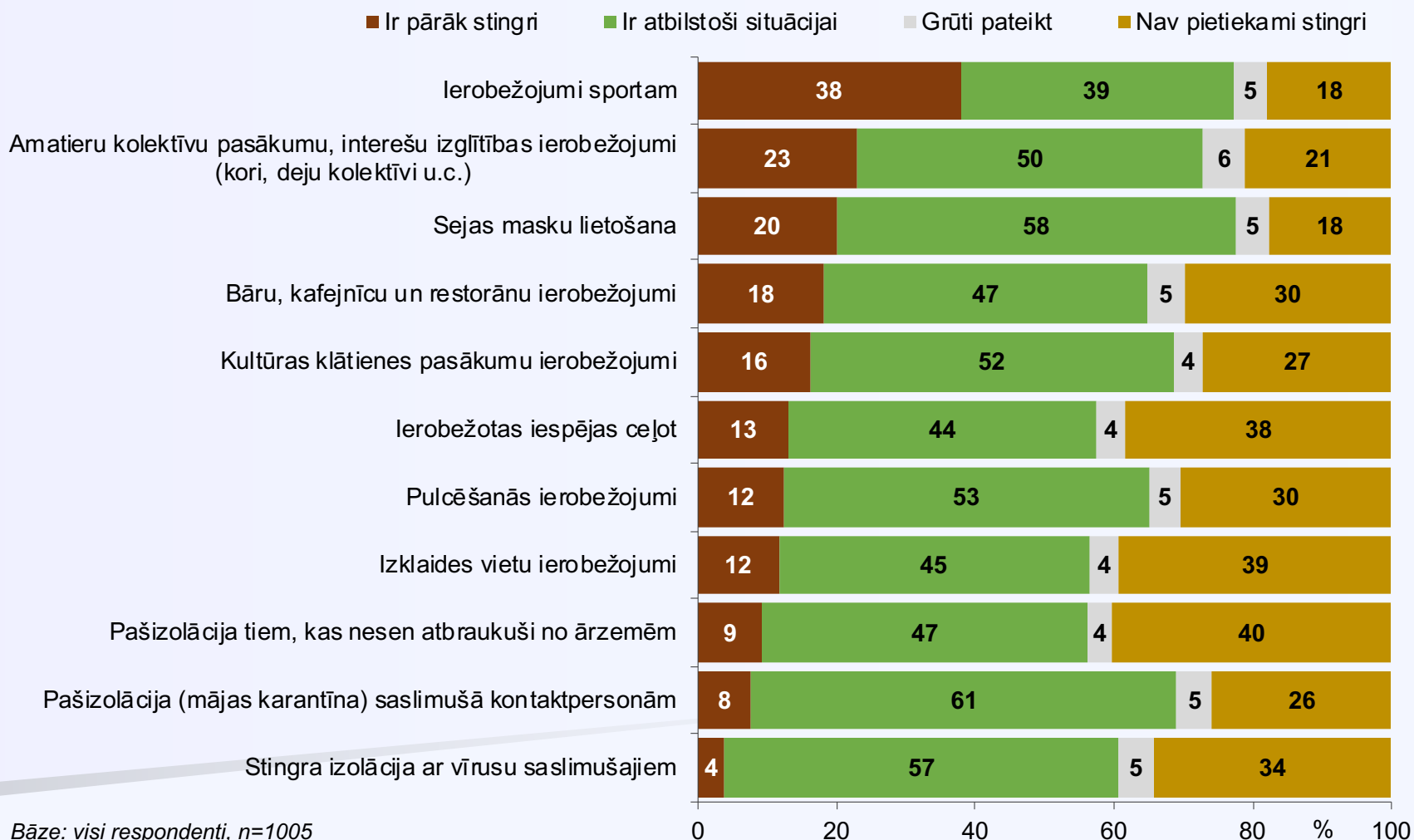
0 20 40 60 80 100 %

\*Bāze vidējai vērtībai: respondenti, kuri ir snieguši konkrētu atbildi (netiek ņemts vērā atbildes "Grūti pateikt" minēšanas biežums). Vidējā vērtība skalā, kur «1» nozīmē «nemaz nepasargā» un «10» nozīmē «pilnībā pasargā».

\*\*Respondentu skaits ir nepietiekams ticamu secinājumu izdarīšanai.

# Dažādu ierobežojumu vērtējums

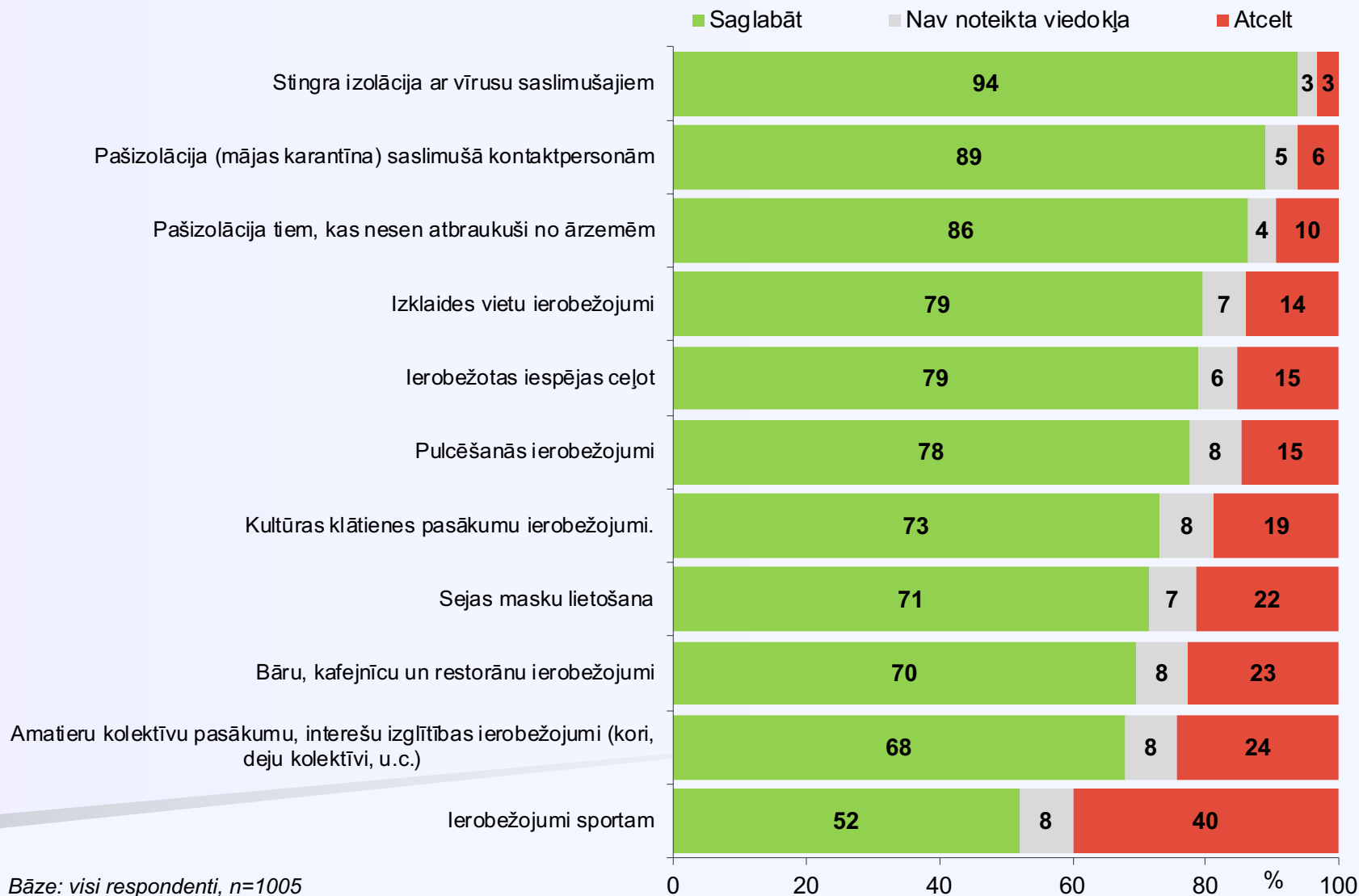
Q4. "Šobrīd valdība Latvijā ir ieviesusi vairākus dažādus ierobežojumus, kuru mērķis ir mazināt COVID-19 izplatību. Lūdzu, novērtējiet, kādi šie ierobežojumi, Jūsaprāt, ir:"





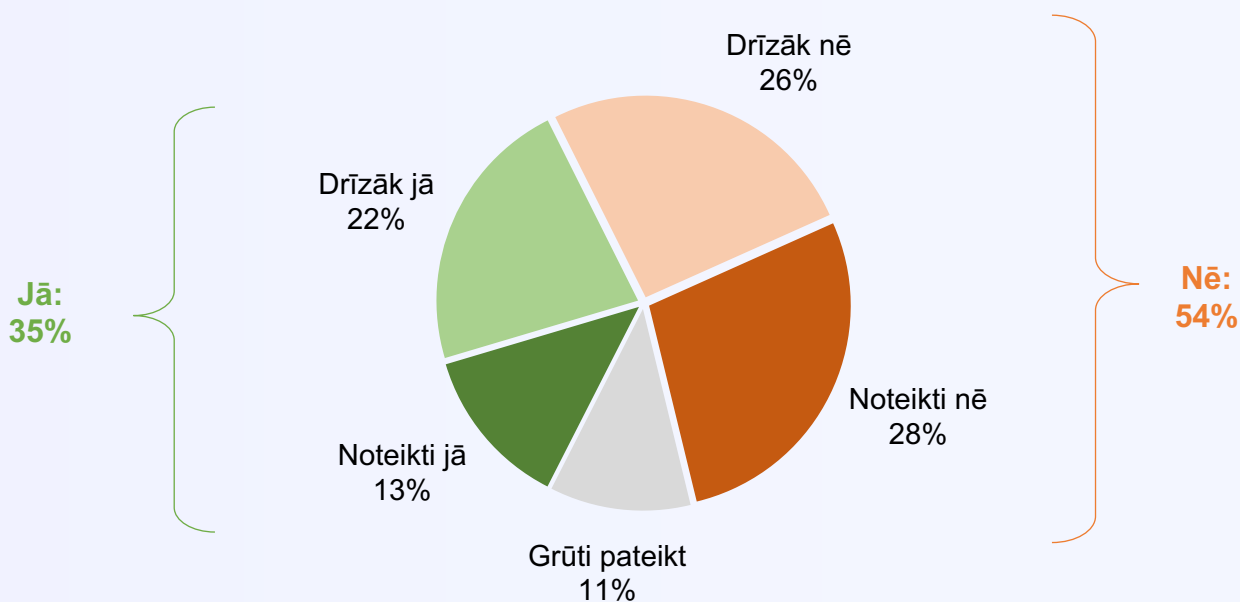
# Izmaiņas ierobežojumos

Q5. "Domājot par Latvijas valdības noteiktajiem COVID-19 ierobežošanas pasākumiem, kas, Jūsaprāt, ar tiem būtu darāms tuvākā mēneša laikā?"



# Pāriešana uz attālinātajām mācībām

P6. "Skolas ir viena no vietām, kur visvairāk izplatās COVID-19 vīruss, bet pilnīga pāriešana uz attālinātajām mācībām skolās nozīmē, ka jaunāko klašu skolēnu vecāki nevarēs iet uz darbu. Vai, Jūsaprāt, ir pieļaujama pilnīga pāriešana uz attālinātajām mācībām skolās, lai pasargātu sabiedrību no COVID-19 izplatīšanās?"

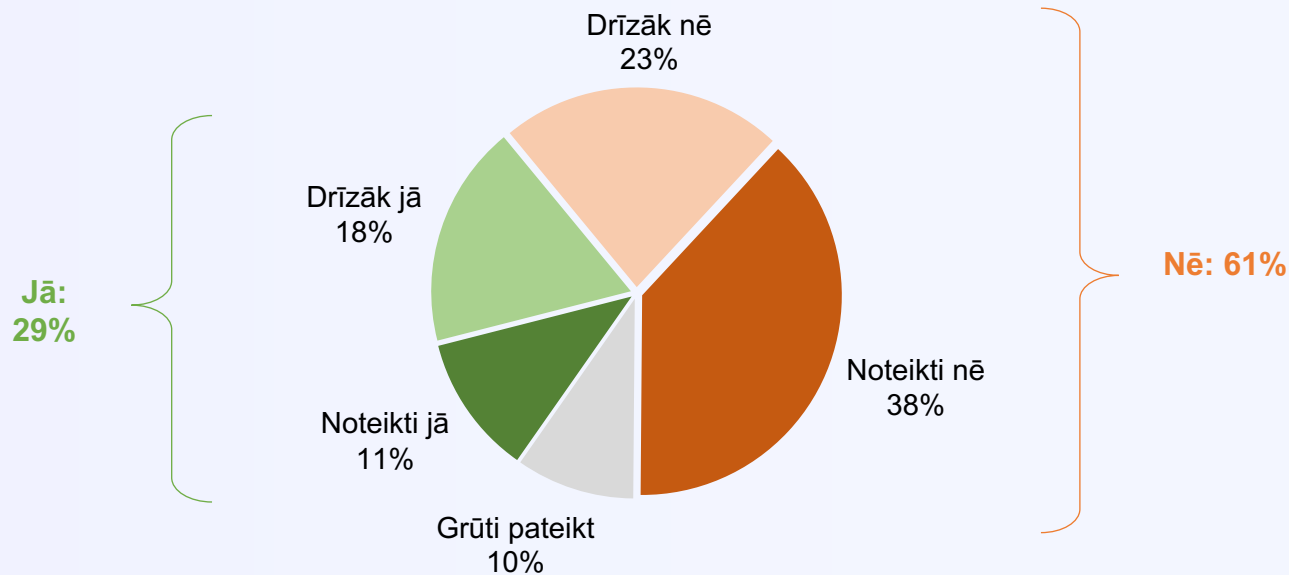


Bāze: visi respondenti, n=1005

# Pāriešana uz attālinātajām mācībām

P6. "Skolas ir viena no vietām, kur visvairāk izplatās COVID-19 vīruss, bet pilnīga pāriešana uz attālinātajām mācībām skolās nozīmē, ka jaunāko klašu skolēnu vecāki nevarēs iet uz darbu. Vai, Jūsaprāt, ir pieļaujama pilnīga pāriešana uz attālinātajām mācībām skolās, lai pasargātu sabiedrību no COVID-19 izplatīšanās?"

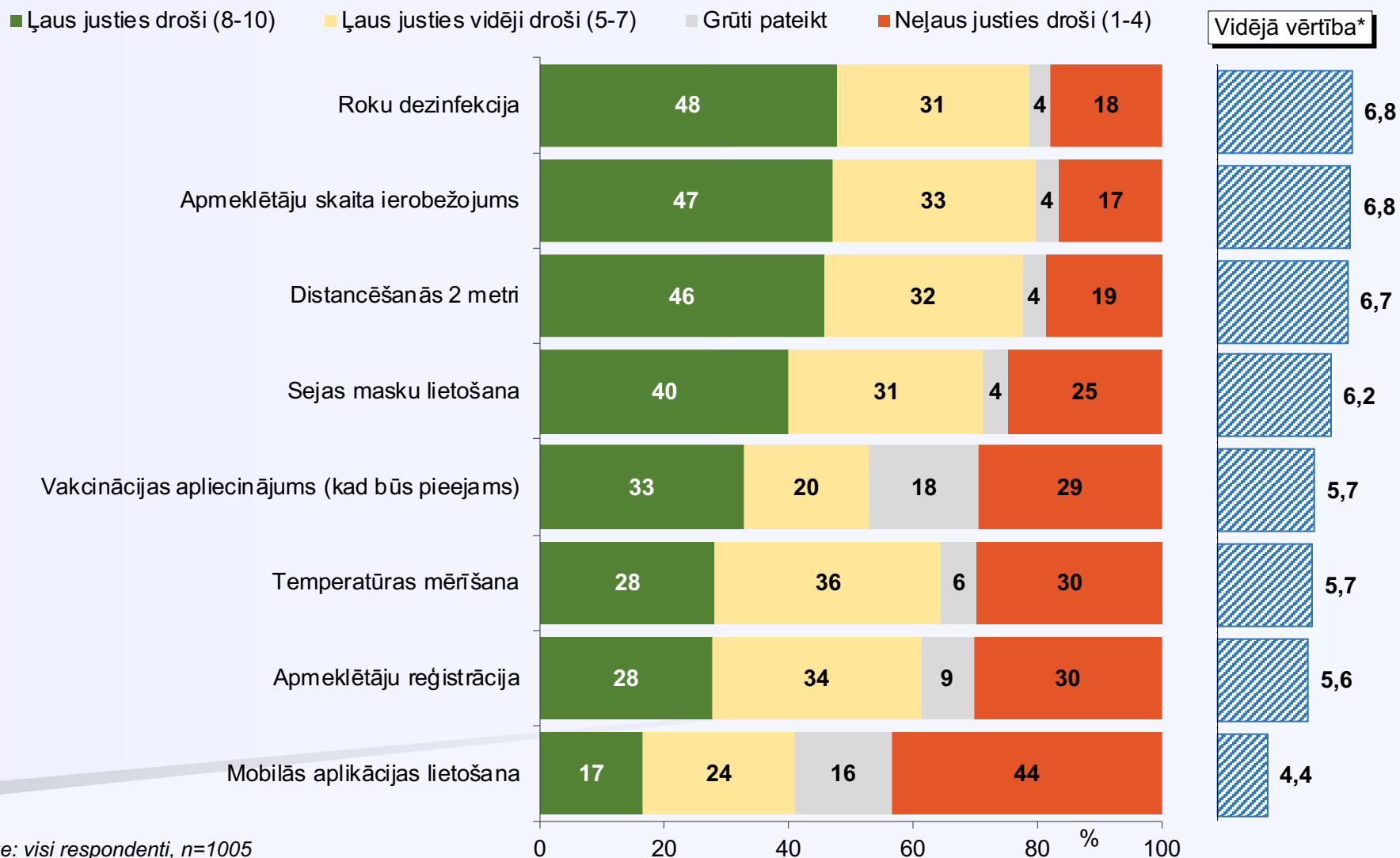
## Respondentu, kuru mājsaimniecībā ir bērni, atbildes



Bāze: respondenti, kuriem mājsaimniecībā ir bērni, n=379

# Ierobežojumu efektivitāte – personīgā drošība

Q7. "Cik lielā mērā katrs no zemāk uzskaitītajiem risinājumiem Jums ļaus justies droši, apmeklējot pasākumus?"



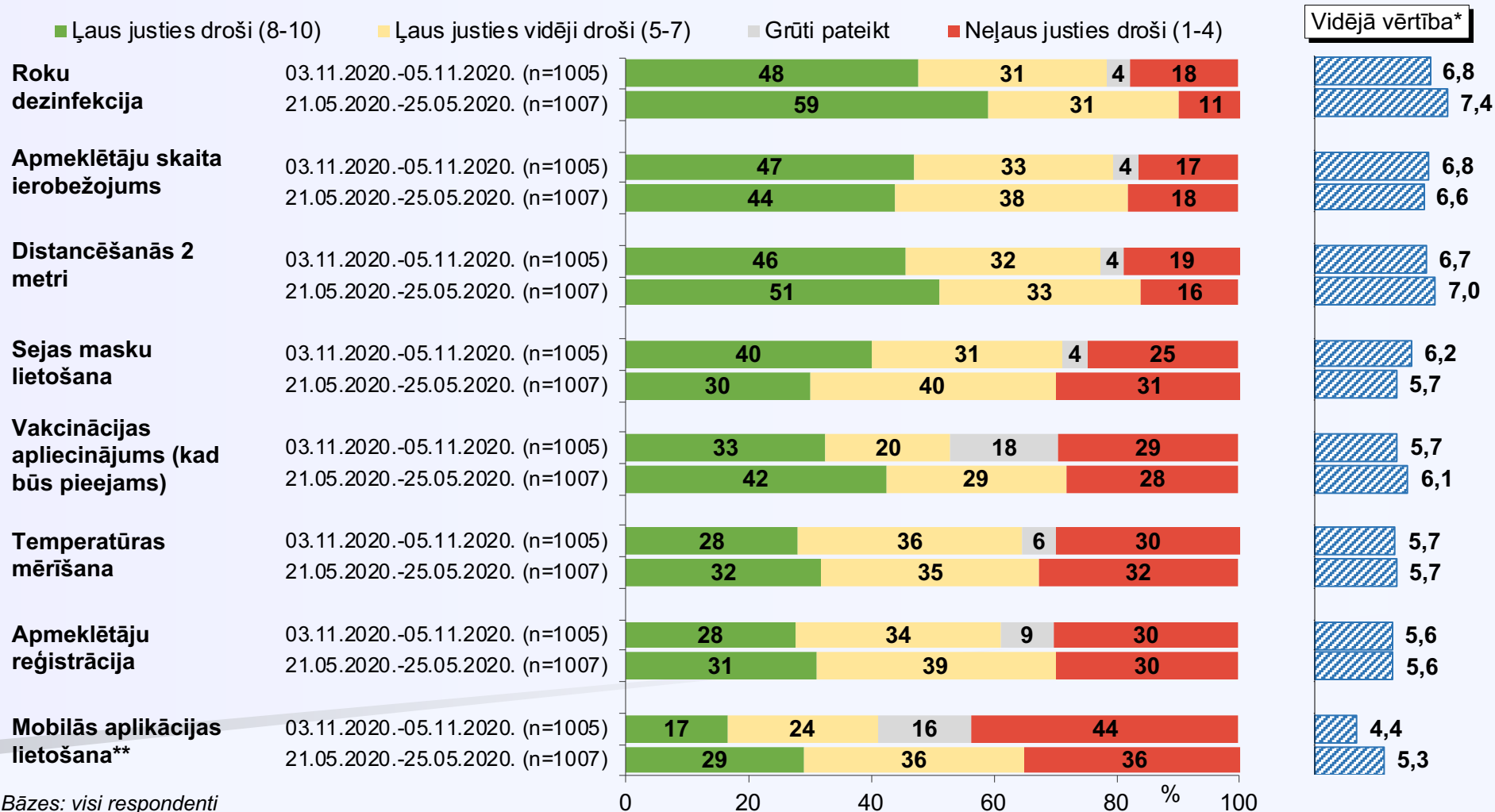
Bāze: visi respondenti, n=1005

\*Bāze vidējai vērtībai: respondenti, kuri ir snieguši konkrētu atbildi (netiek ņemts vērā atbildes "Grūti pateikt" minēšanas biežums). Vidējā vērtība skalā, kur «1» nozīmē «nemaz neļaus justies droši» un «10» nozīmē «ļauj justies droši vislielākajā mērā».

# Ierobežojumu efektivitāte – personīgā drošība

Q7. "Cik lielā mērā katrs no zemāk uzskaitītajiem risinājumiem Jums ļaus justies droši, apmeklējot pasākumus?"

## 05.2020. un 11.2020. aptauju datu salīdzinājums



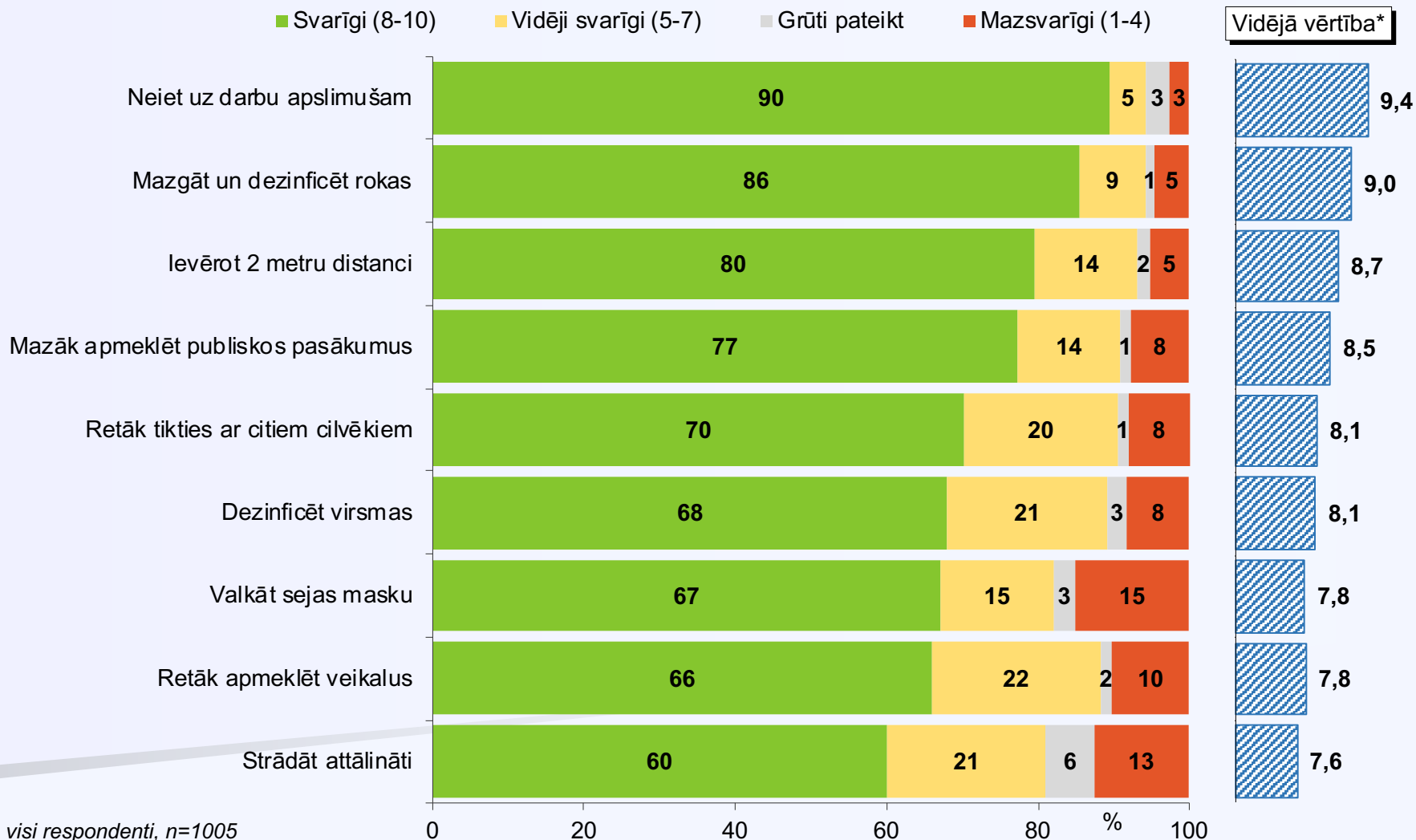
\*Bāze vidējai vērtībai: respondenti, kuri ir snieguši konkrētu atbildi (netiek ņemts vērā atbildes "Grūti pateikt" minēšanas biežums).

Vidējā vērtība skalā, kur «1» nozīmē «nemaz neļaus justies droši» un «10» nozīmē «ļauj justies droši vislielākajā mērā».

\*\*05.2020. aptaujā šī risinājuma formulējums bija "Mobilās aplikācijas lietošana (kad būs pieejama)"

# Ierobežojumu svarīgums

Q15. "Cik svarīgi pašreizējā epidemioloģiskajā situācijā ir veikt sekojošos drošības pasākumus?"

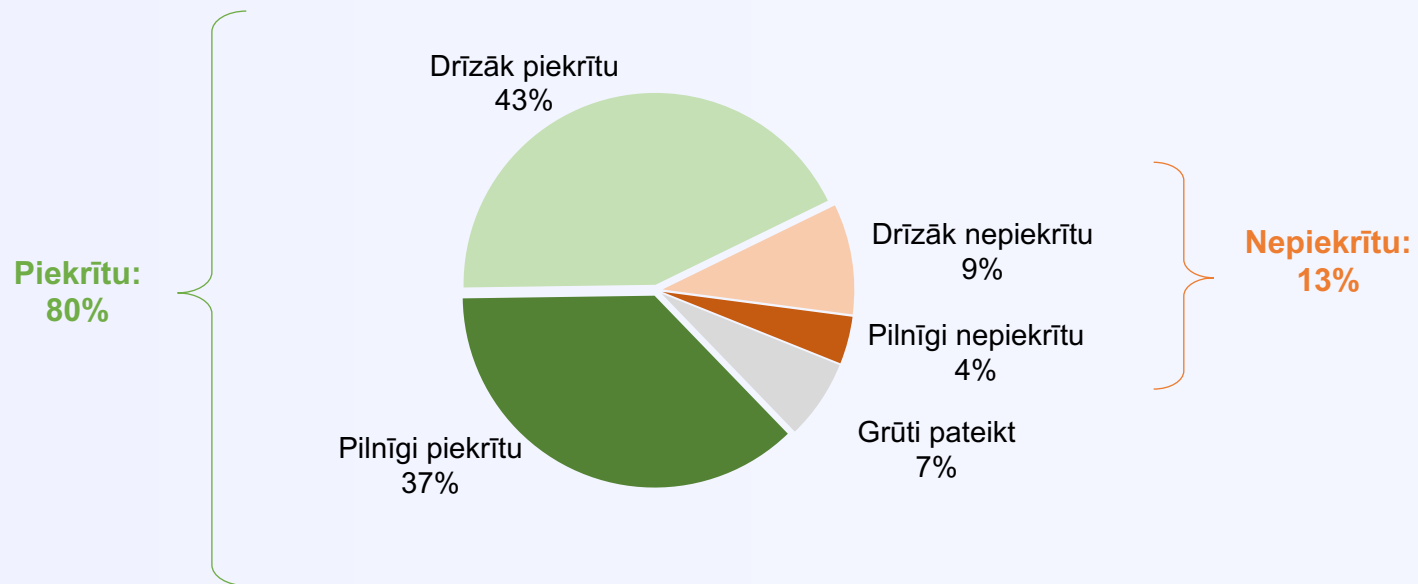


Bāze: visi respondenti, n=1005

\*Bāze vidējai vērtībai: respondenti, kuri ir snieguši konkrētu atbildi (netiek ņemts vērā atbildes "Grūti pateikt" minēšanas biežums). Vidējā vērtība skalā, kur «1» nozīmē «nemaz nav svarīgi» un «10» nozīmē «ir ļoti svarīgi».

# Līdzcilvēku uzskati par ierobežojumu svarīgumu

P2. "Cik lielā mērā Jūs piekrītat vai nepiekrītat apgalvojumam "Man tuvie, nozīmīgie cilvēki uzskata, ka ir svarīgi ievērot valstī noteiktos piesardzības pasākumus"?"



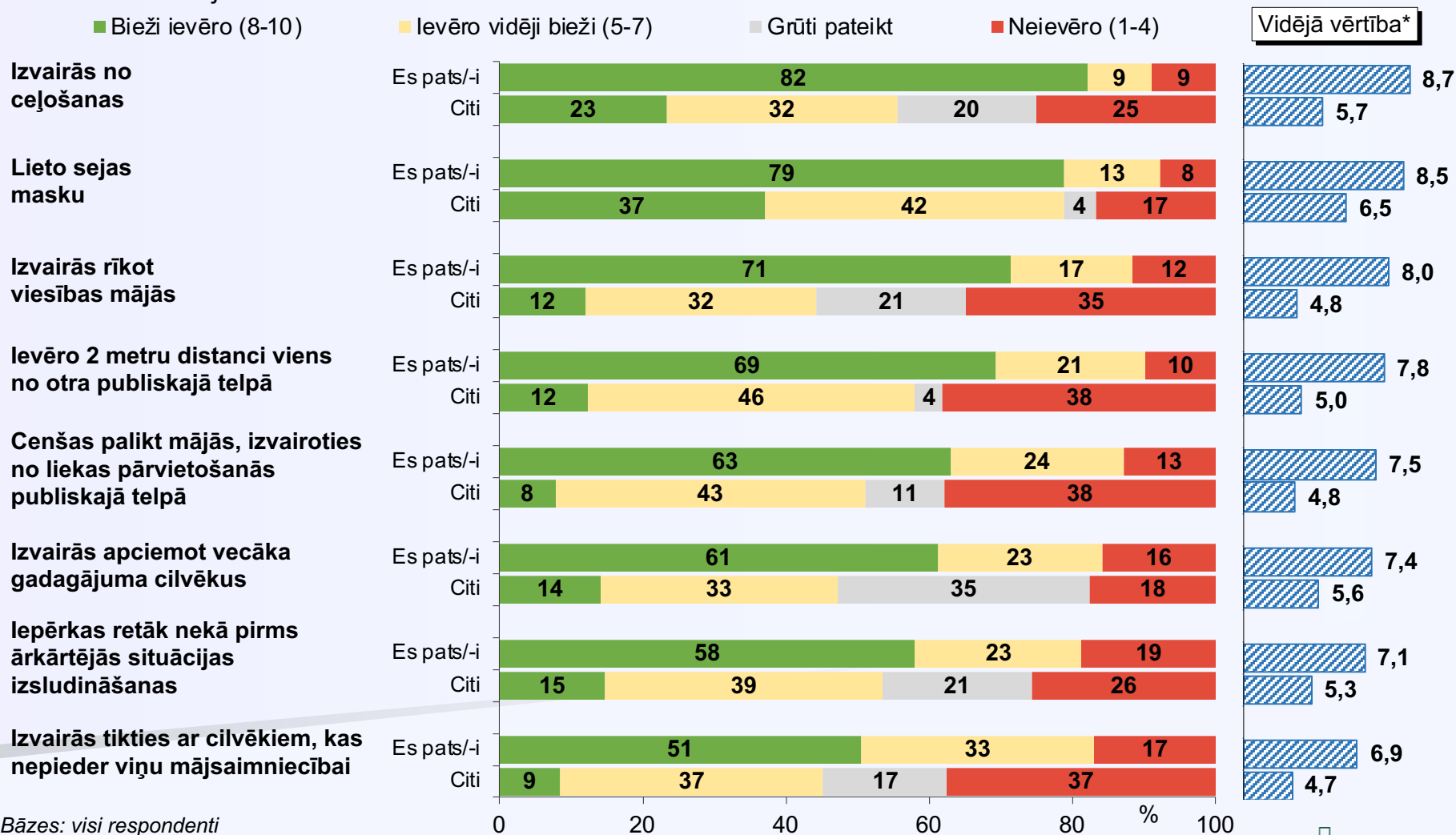
Bāze: visi respondenti, n=1005



# Ierobežojumu ievērošana

Q8. "Cik lielā mērā Jūs patlaban personīgi ievērojat ar COVID-19 apdraudējumu saistītos ierobežojumus?"

Q9. "Balstoties uz Jūsu novērojumiem, cik lielā mērā cilvēki Latvijā patlaban ievēro ar COVID-19 apdraudējumu saistītos ierobežojumus?"



Bāzes: visi respondenti

\*Bāze vidējai vērtībai: respondenti, kuri ir snieguši konkrētu atbildi (netiek ņemts vērā atbildes "Grūti pateikt" minēšanas biežums). Vidējā vērtība skalā, kur «1» nozīmē «nekad neievēro» un «10» nozīmē «pilnīgi vienmēr ievēro».

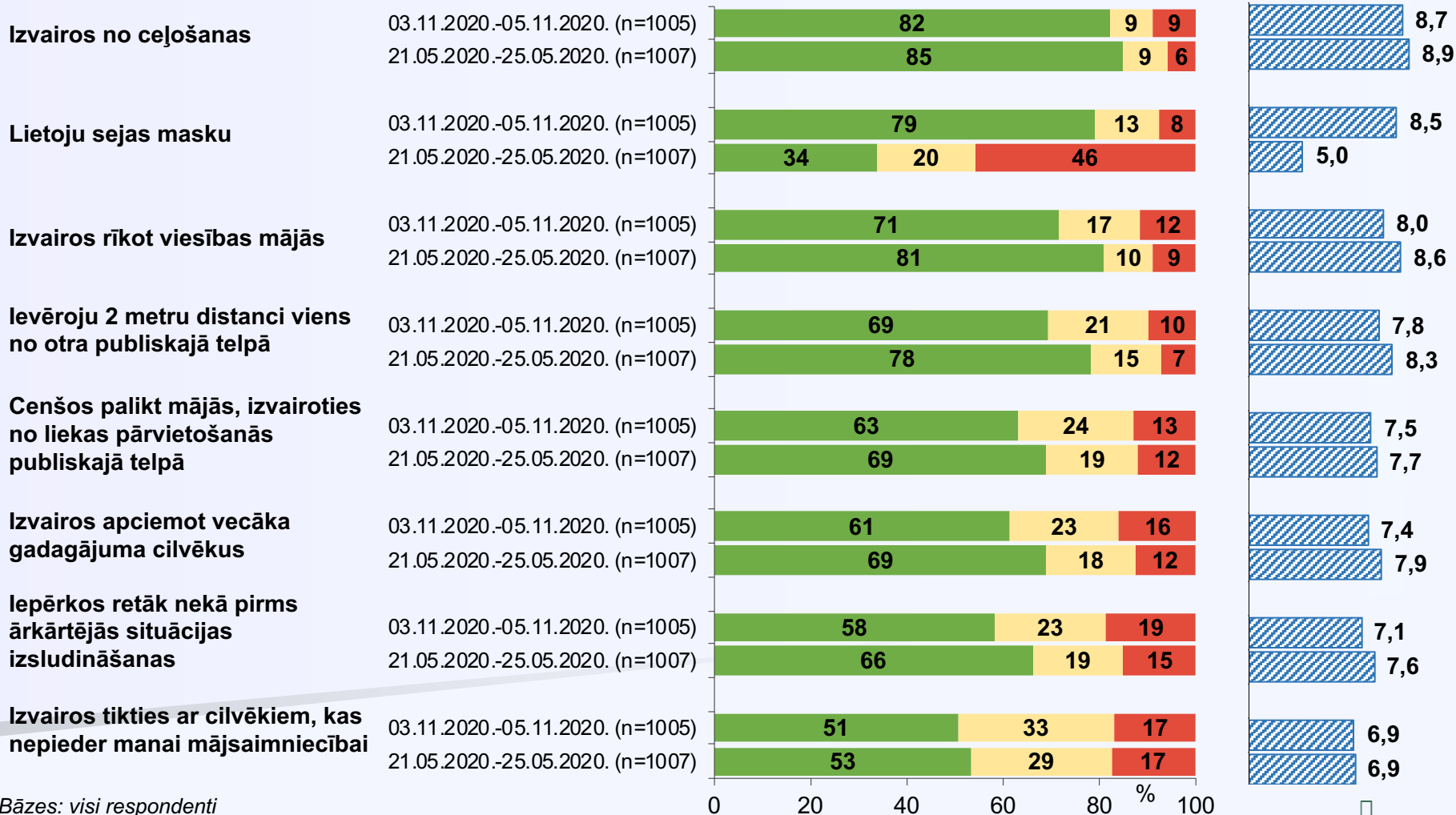
# Ierobežojumu ievērošana

Q8. "Cik lielā mērā Jūs patlaban personīgi ievērojat ar COVID-19 apdraudējumu saistītos ierobežojumus?"

## 05.2020. un 11.2020. aptauju datu salīdzinājums

■ Bieži ievēroju (8-10) ■ Ievēroju vidēji bieži (5-7) ■ Neievēroju (1-4)

Vidējā vērtība\*



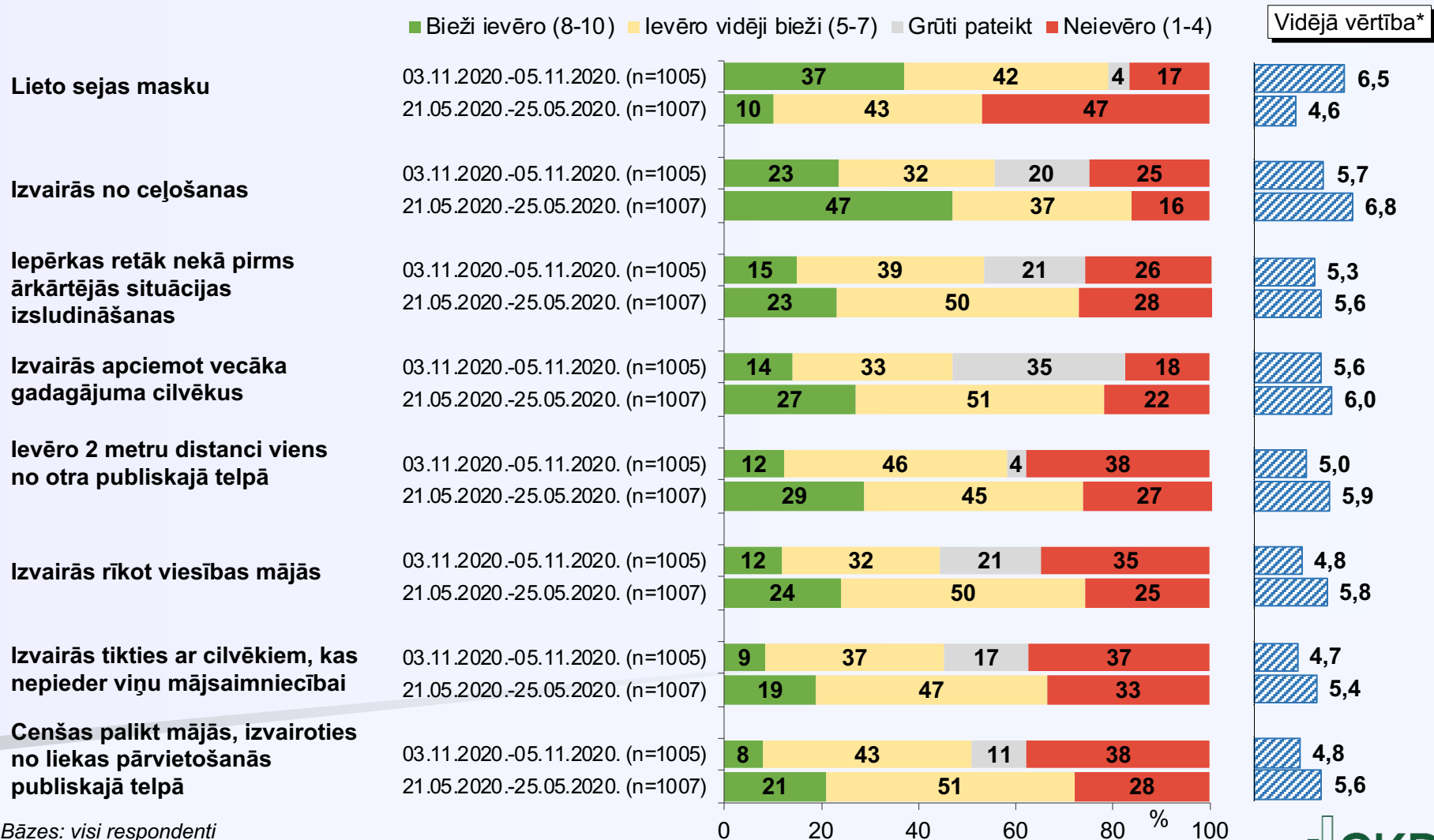
Bāzes: visi respondenti

\*Vidējā vērtība skalā, kur «1» nozīmē «nekad neievēroju» un «10» nozīmē «pilnīgi vienmēr ievēroju».

# Ierobežojumu ievērošana

Q9. "Balstoties uz Jūsu novērojumiem, cik lielā mērā cilvēki Latvijā patlaban ievēro ar COVID-19 apdraudējumu saistītos ierobežojumus?"

## 05.2020. un 11.2020. aptauju datu salīdzinājums

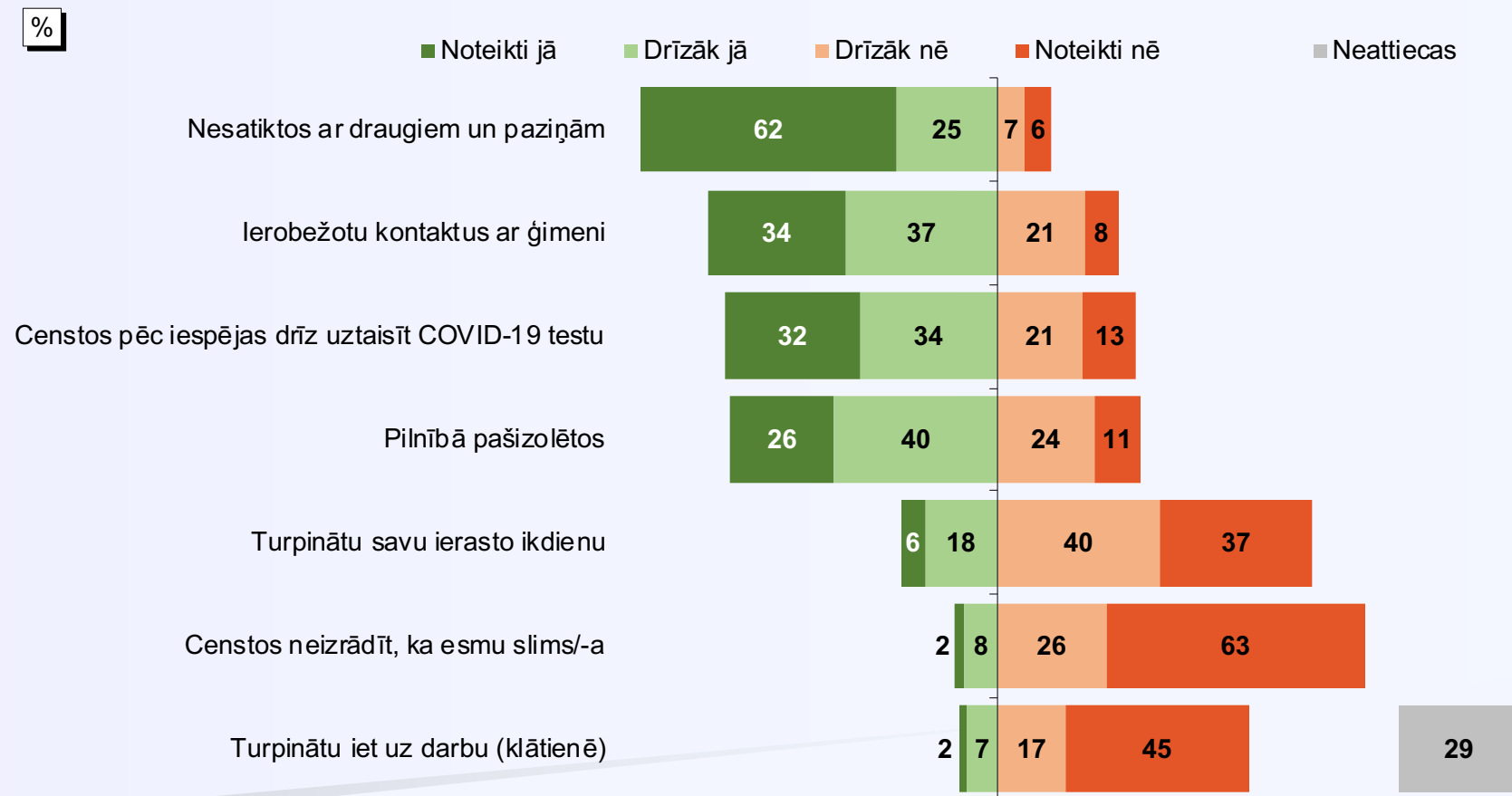


Bāzes: visi respondenti

\*Bāze vidējai vērtībai: respondenti, kuri ir snieguši konkrētu atbildi (netiek ņemts vērā atbildes "Grūti pateikt" minēšanas biežums). Vidējā vērtība skalā, kur «1» nozīmē «nekad neievēro» un «10» nozīmē «pilnīgi vienmēr ievēro».

# Rīcība veselības problēmu gadījumā

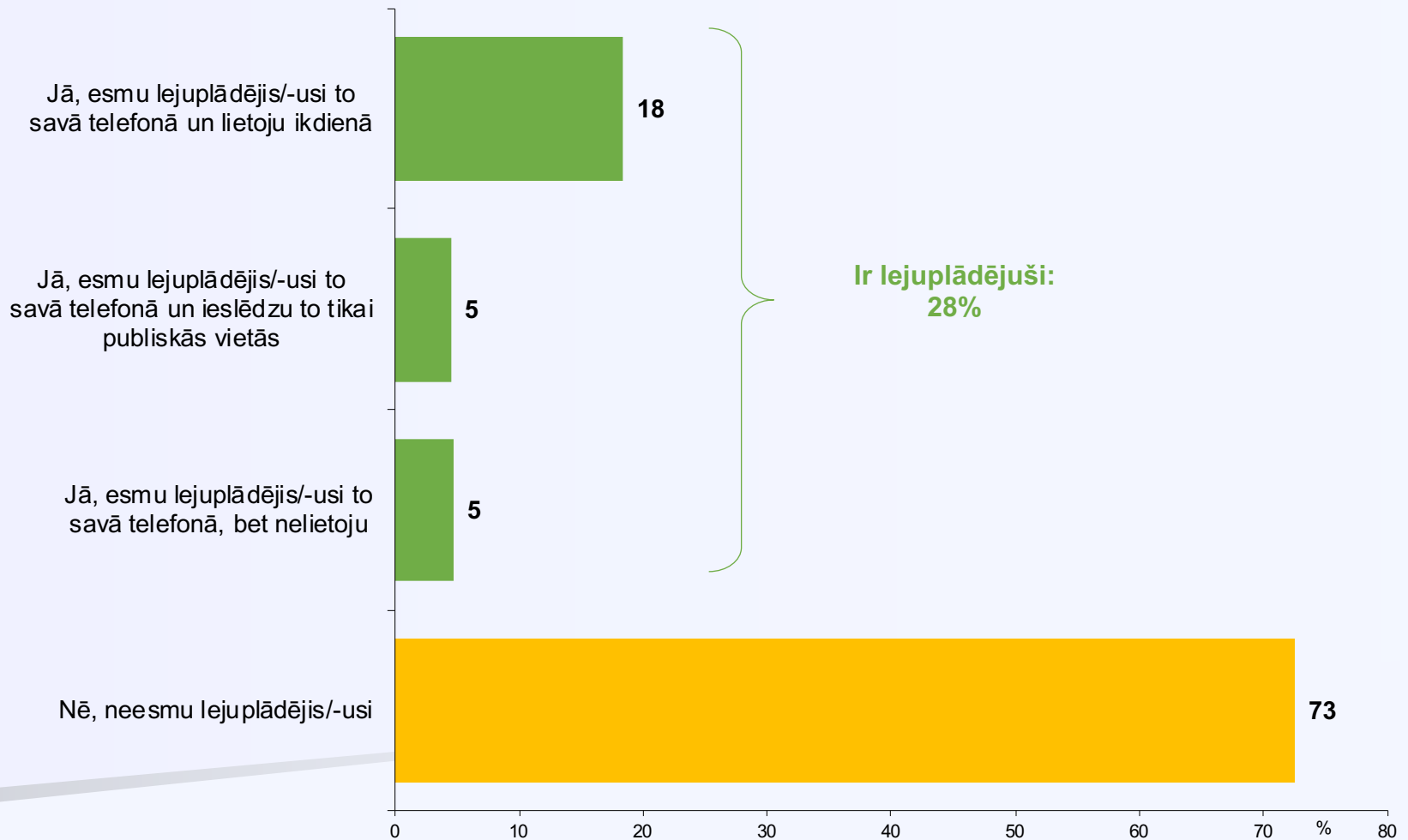
P5. "Ja Jūs sajostos apslimis/-usi, saaukstējies/-usies, vai Jūs, visticamāk, darītu sekojošo?"



Bāzes: visi respondenti, n=1005

# Mobilā aplikācija

Q16. "Latvijas iedzīvotājiem ir pieejama aplikācija "Apturi Covid", ar kuras palīdzību var uzzināt, vai Jūs esat atradies/-usies tuvumā COVID-19 vīrusa nēsātājiem. Vai Jūs lietojat šo aplikāciju?"



Bāze: visi respondenti, n=1005

# Mobilā aplikācija

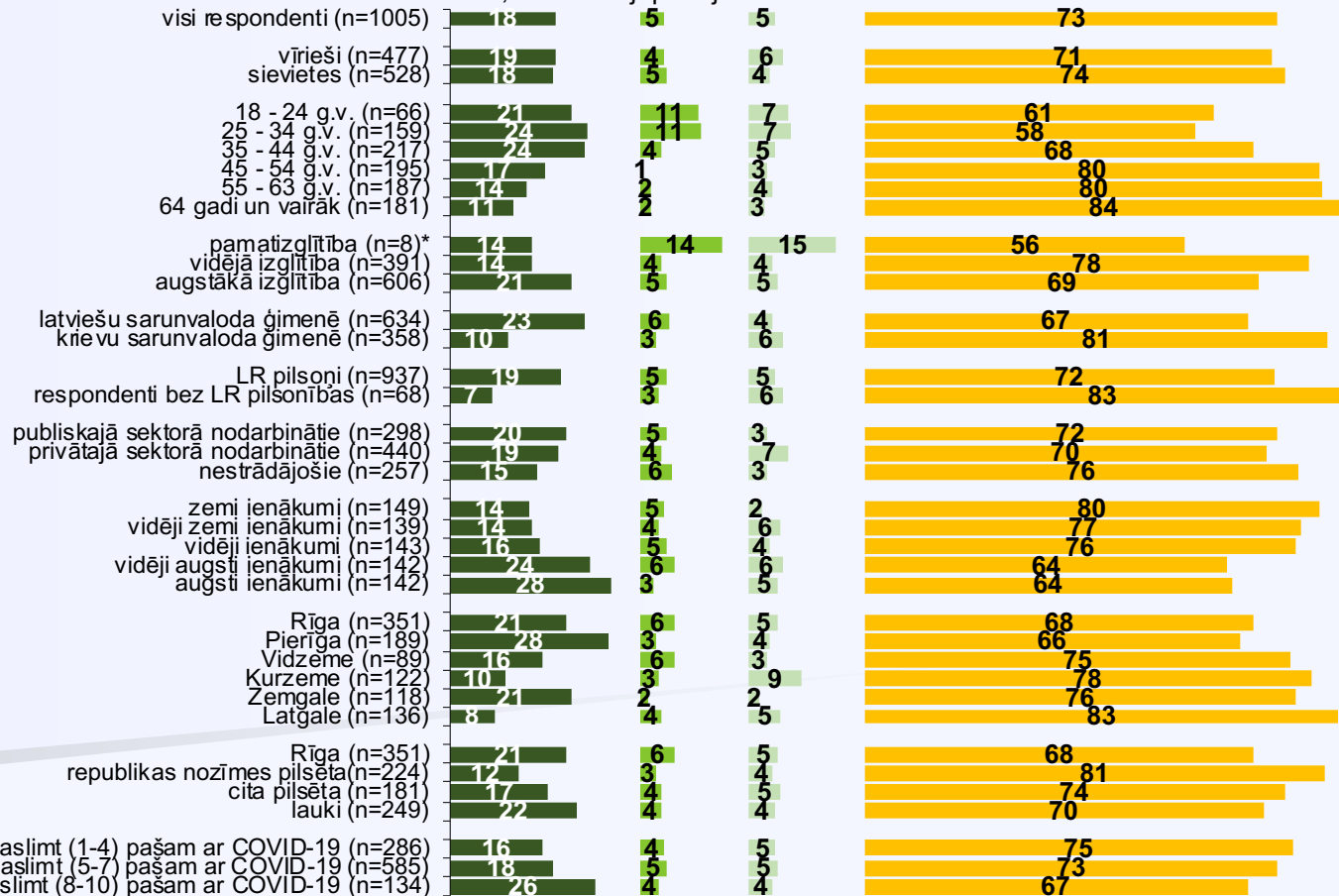
Q16. "Latvijas iedzīvotājiem ir pieejama aplikācija "Apturi Covid", ar kuras palīdzību var uzzināt, vai Jūs esat atradies/-usies tuvumā COVID-19 vīrusa nēsātājiem. Vai Jūs lietojat šo aplikāciju?"

## Sociāldemogrāfisko grupu atbilžu sadalījums

%

- Jā, esmu lejuplādējis/-usi to savā telefonā un lietoju ikdienā
- Jā, esmu lejuplādējis/-usi to savā telefonā un ieslēdzu to tikai publiskās vietās
- Jā, esmu lejuplādējis/-usi to savā telefonā, bet nelietoju

■ Nē, neesmu lejuplādējis/-usi

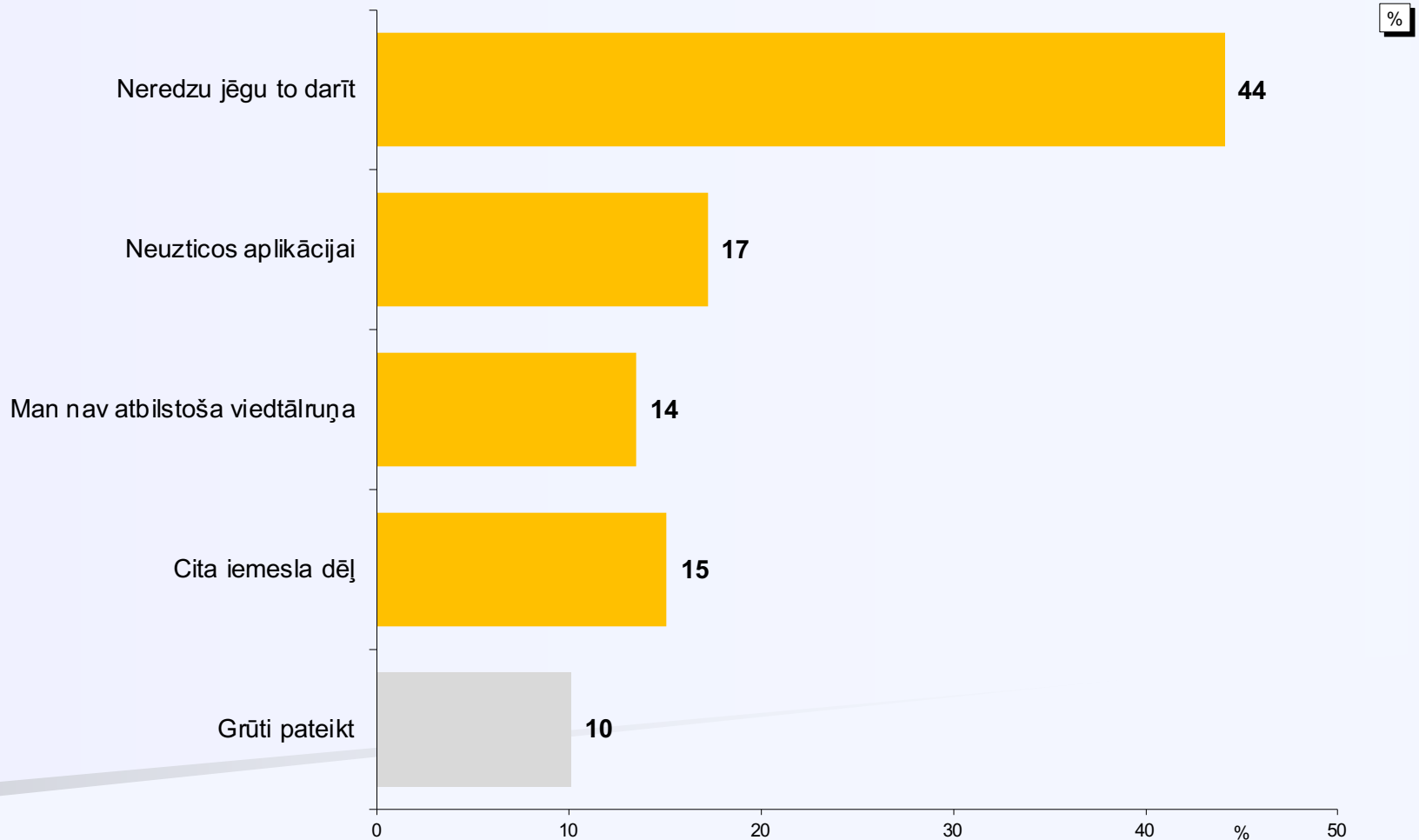


Bāzes: visi respondenti

\*Respondentu skaits ir nepietiekams ticamu secinājumu izdarīšanai.

# Mobilā aplikācija

Q17. "Kāds ir galvenais iemesls, kāpēc Jūs neesat lejuplādējis/-usi aplikāciju "Apturi Covid"?"



Bāze: respondenti, kuri nav lejuplādējuši aplikāciju "Apturi Covid", n=734

# **3. Situācijas izpratne un attieksme**



# Piesardzības pasākumu mērķis

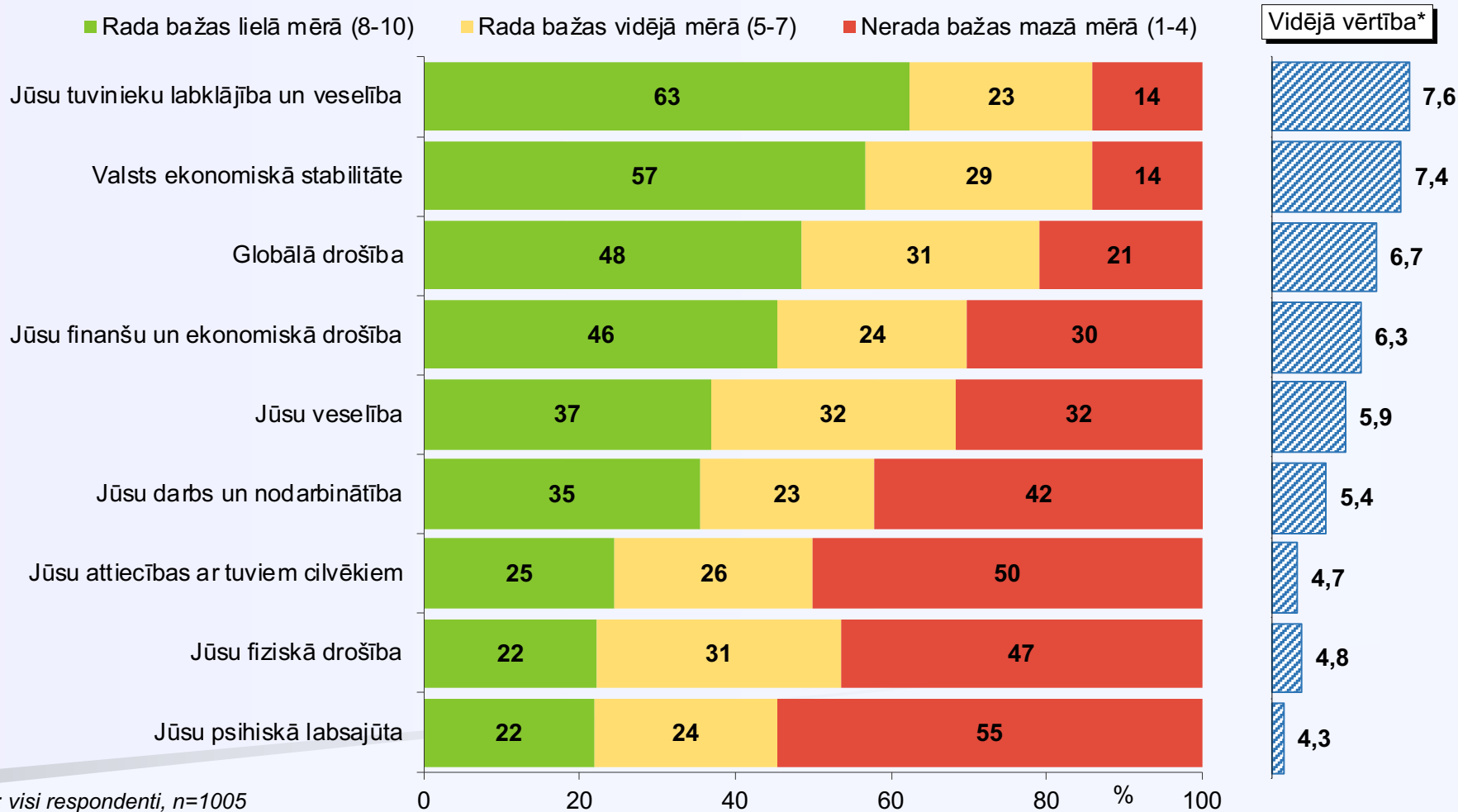
Q14. "Jūsprāt, kāds ir Jūsu galvenais mērķis, ievērojot piesardzības pasākumus?"



Bāze: visi respondenti, n=1005

# Bažas

Q10. "Cik lielā mērā zemāk uzskaitītais Jums rada bažas šobrīd - COVID-19 pandēmijas laikā?"



\*Vidējā vērtība skalā, kur «1» nozīmē «nemaz nerada bažas» un «10» nozīmē «rada bažas vislielākajā mērā».

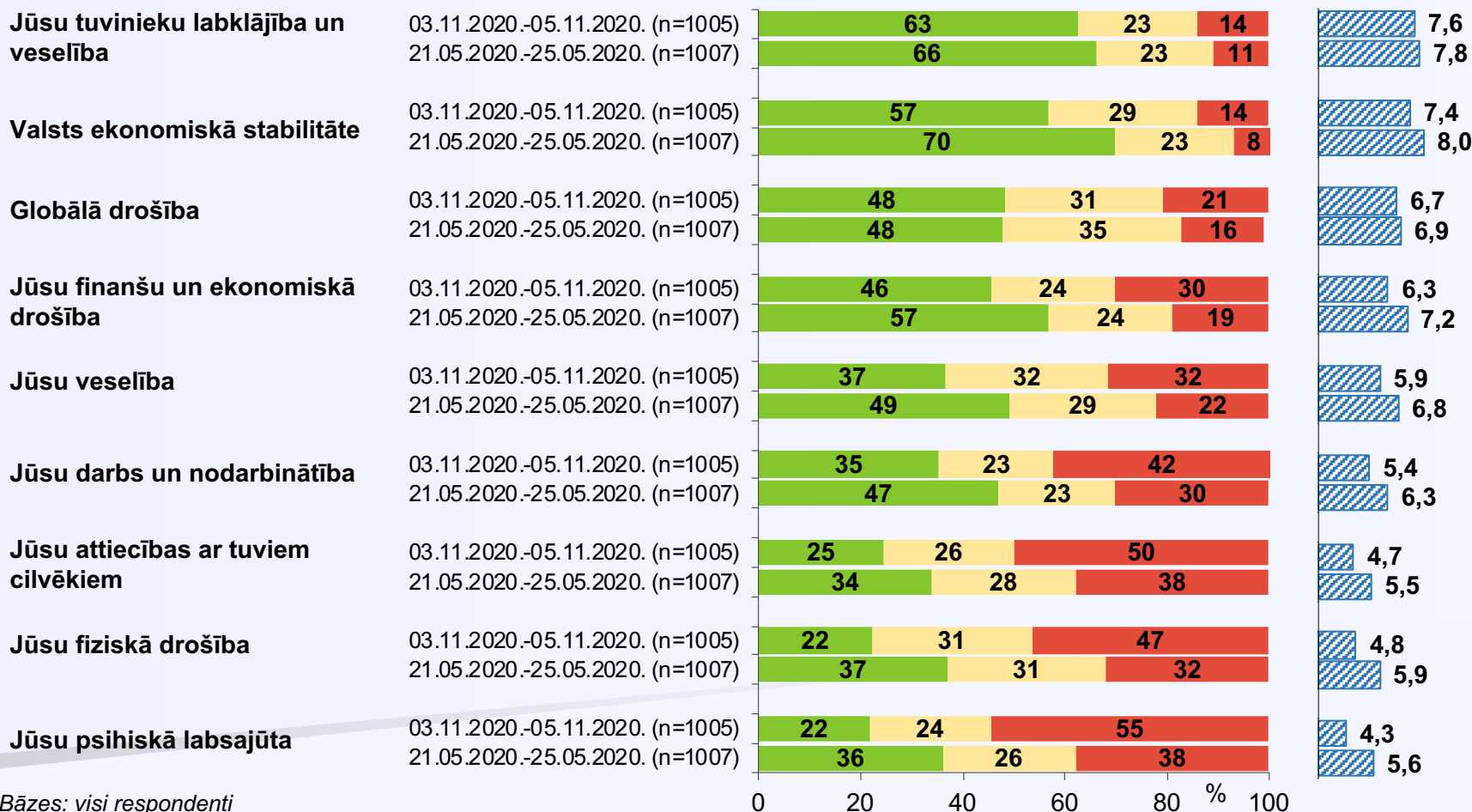
# Bažas

Q10. "Cik lielā mērā zemāk uzskaitītais Jums rada bažas šobrīd - COVID-19 pandēmijas laikā?"

## 05.2020. un 11.2020. aptauju datu salīdzinājums

■ Rada bažas lielā mērā (8-10) ■ Rada bažas vidējā mērā (5-7) ■ Nerada bažas mazā mērā (1-4)

Vidējā vērtība\*

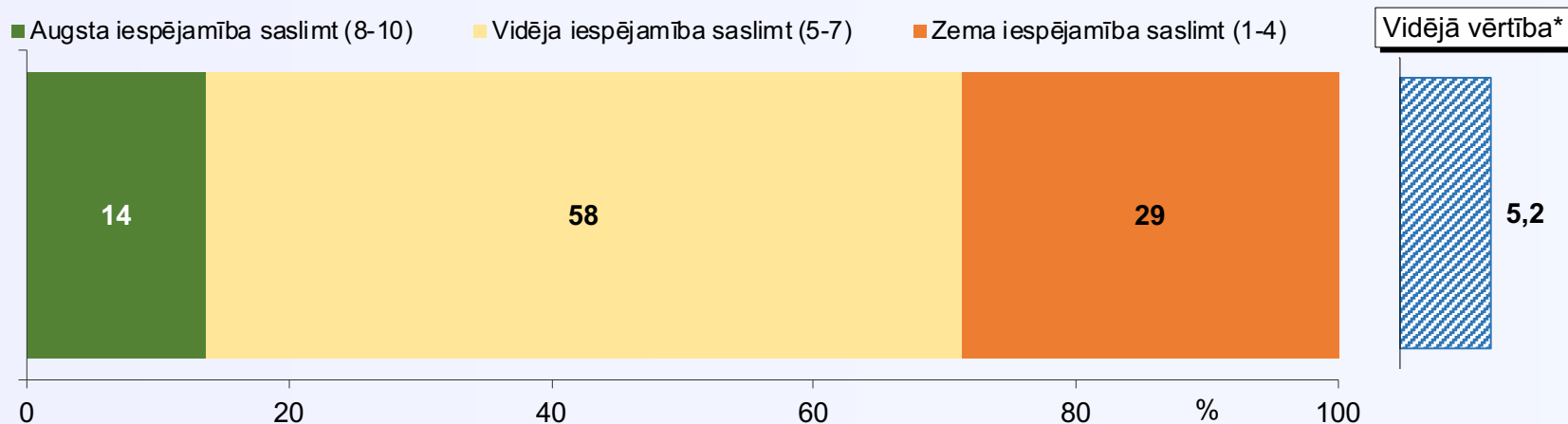


Bāzes: visi respondenti

\*Vidējā vērtība skalā, kur «1» nozīmē «nemaz nerada bažas» un «10» nozīmē «rada bažas vislielākajā mērā».

# Personīgās saslimšanas iespējamības vērtējums

Q11. "Padomājiet šobrīd par sevi, cik liela ir varbūtība tieši Jums pašam/-ai saslimt ar COVID-19? Lūdzu, saslimšanas varbūtību novērtējiet skalā no 1 līdz 10, kur 1 nozīmē - noteikti neraslimšu, bet 10 – neizbēgami saslimšu."



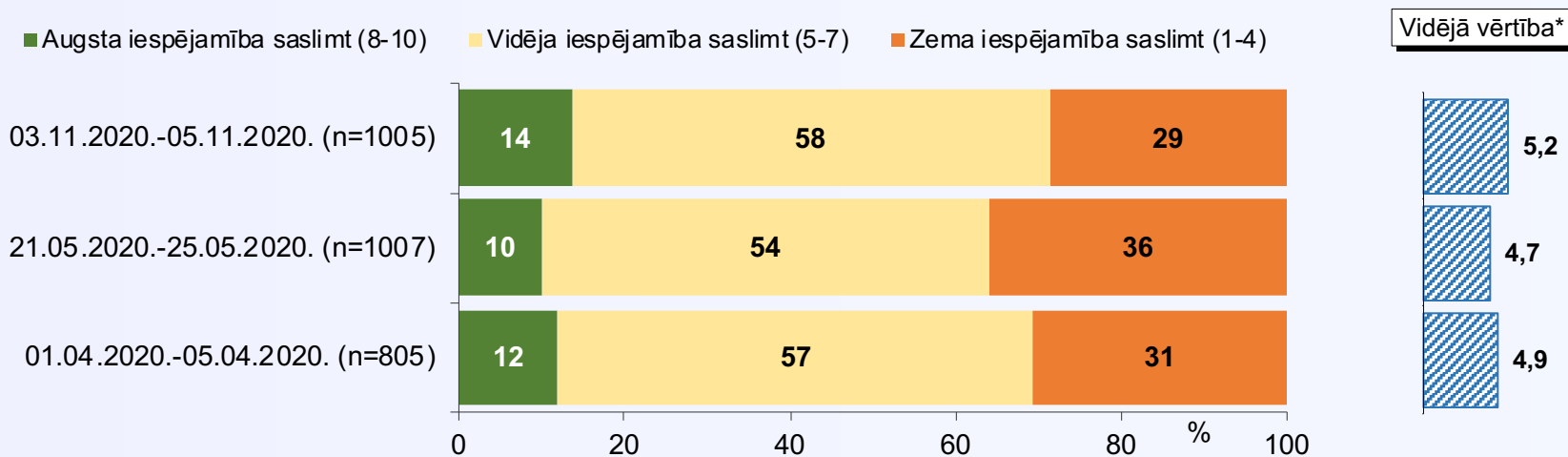
Bāze: visi respondenti, n=1005

\*Vidējā vērtība skalā, kur «1» nozīmē «noteikti neraslimšu» un «10» nozīmē «neizbēgami saslimšu».

# Personīgās saslimšanas iespējamības vērtējums

Q11. "Padomājiet šobrīd par sevi, cik liela ir varbūtība tieši Jums pašam/-ai saslimt ar COVID-19? Lūdzu, saslimšanas varbūtību novērtējiet skalā no 1 līdz 10, kur 1 nozīmē - noteikti nesaslimšu, bet 10 – neizbēgami saslimšu."

04.2020., 05.2020. un 11.2020. aptauju datu salīdzinājums



Bāzes: visi respondenti

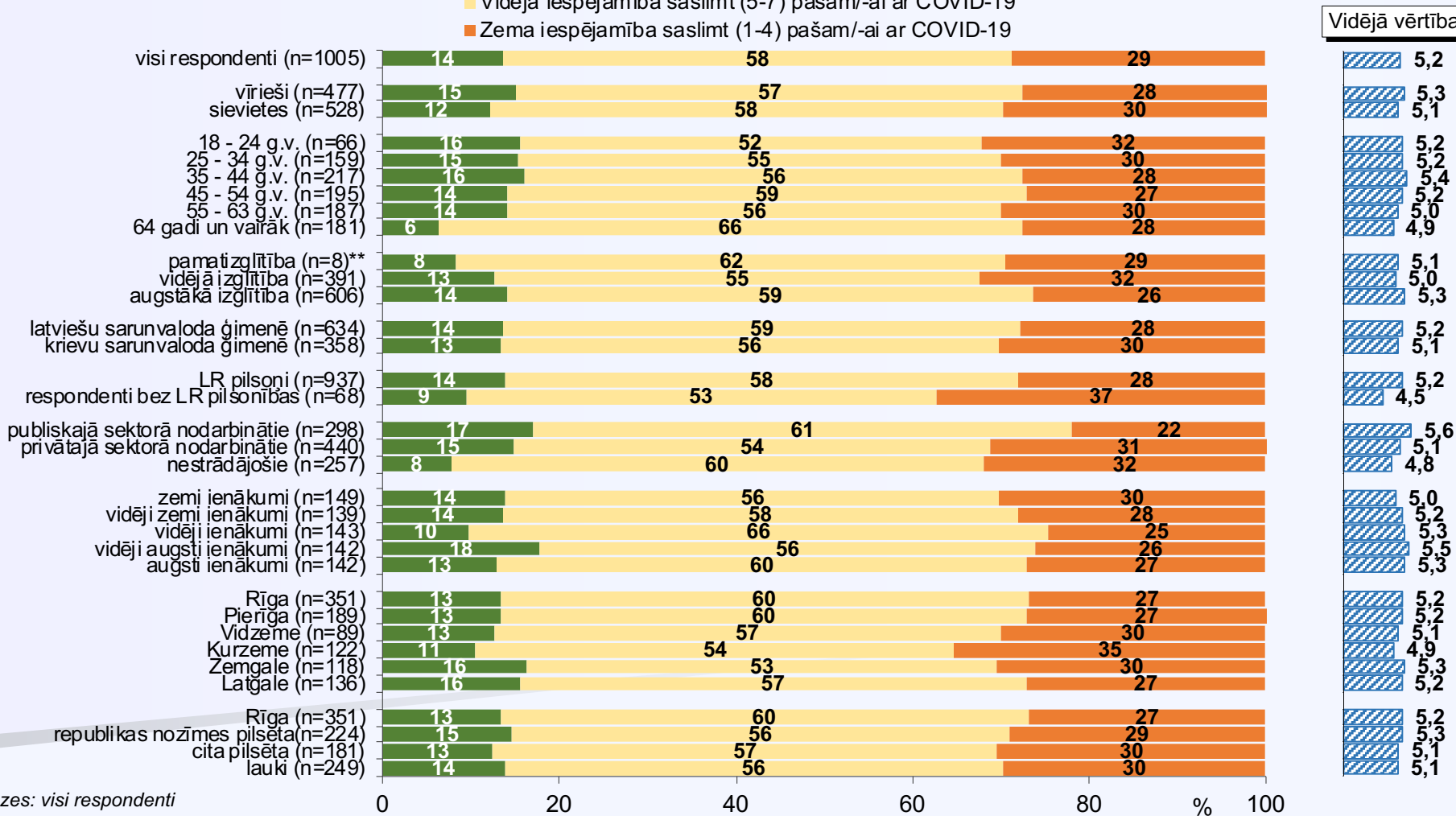
\*Vidējā vērtība skalā, kur «1» nozīmē «noteikti nesaslimšu» un «10» nozīmē «neizbēgami saslimšu».

# Personīgās saslimšanas iespējamības vērtējums

Q11. "Padomājiet šobrīd par sevi, cik liela ir varbūtība tieši Jums pašam/-ai saslimt ar COVID-19? Lūdzu, saslimšanas varbūtību novērtējiet skalā no 1 līdz 10, kur 1 nozīmē - noteikti nesaslimšu, bet 10 – neizbēgami saslimšu."

## Sociāldemogrāfisko grupu atbilžu sadalījums

- Augsta iespējamība saslimt (8-10) pašam/-ai ar COVID-19
- Vidēja iespējamība saslimt (5-7) pašam/-ai ar COVID-19
- Zema iespējamība saslimt (1-4) pašam/-ai ar COVID-19



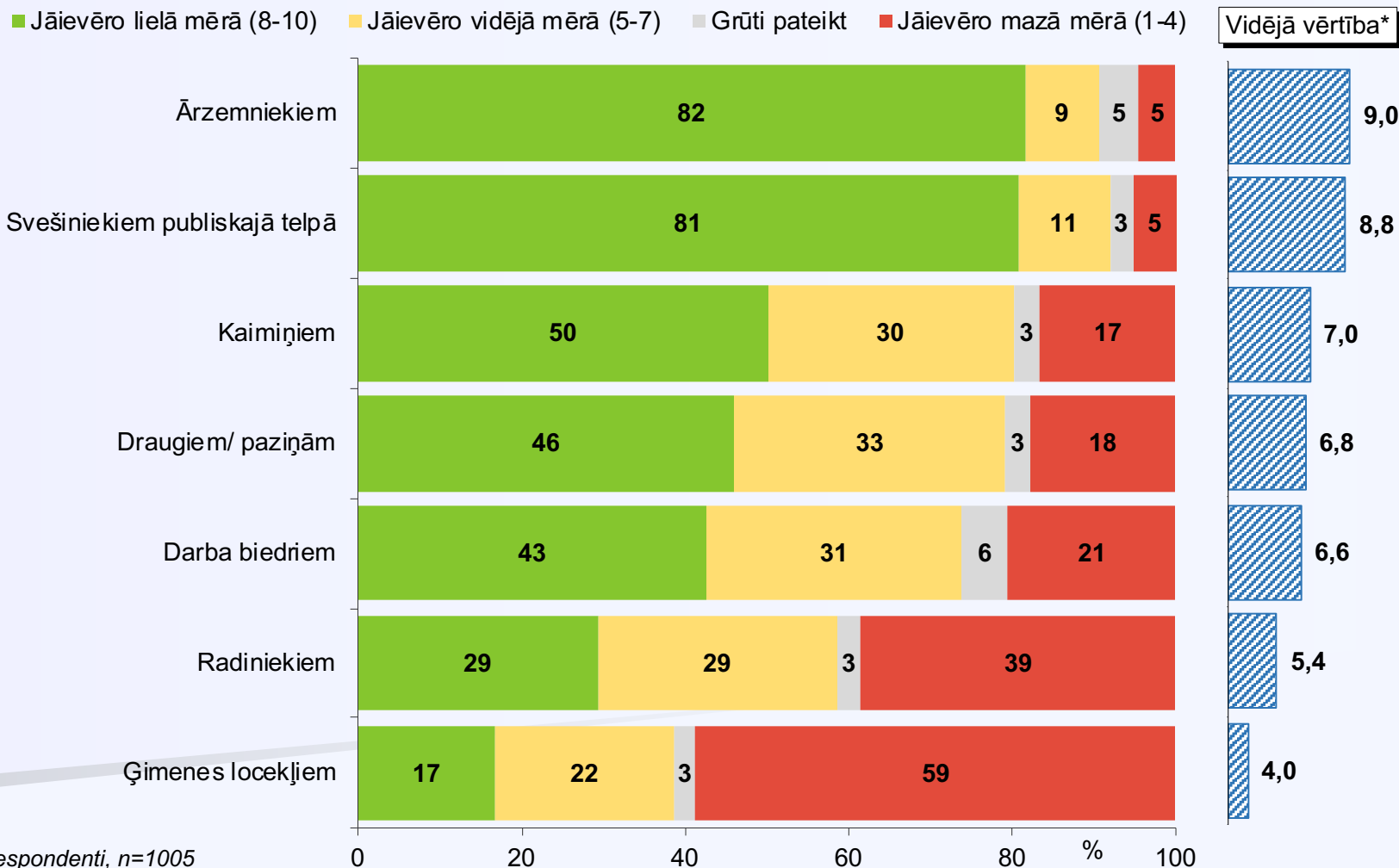
Bāzes: visi respondenti

\*Vidējā vērtība skalā, kur «1» nozīmē «noteikti nesaslimšu» un «10» nozīmē «neizbēgami saslimšu».

\*\*Respondentu skaits ir nepietiekams ticamu secinājumu izdarīšanai.

# Piesardzības pasākumu ievērošana pret sociālajām grupām

Q12. "Padomājiet, cik lielā mērā Jums ir jāievēro piesardzības pasākumi, sastopoties ar sekojošajām cilvēku grupām, lai Jūs nesaslimtu? Novērtējiet skalā no 1 līdz 10, 1 - nemaz nav jāievēro, bet 10 - jāievēro vislielākajā mērā."



Bāze: visi respondenti, n=1005

\*Bāze vidējai vērtībai: respondenti, kuri ir snieguši konkrētu atbildi (netiek ņemts vērā atbildes "Grūti pateikt" minēšanas biežums). Vidējā vērtība skalā, kur «1» nozīmē «nemaz nav jāievēro» un «10» nozīmē «jāievēro vislielākajā mērā».

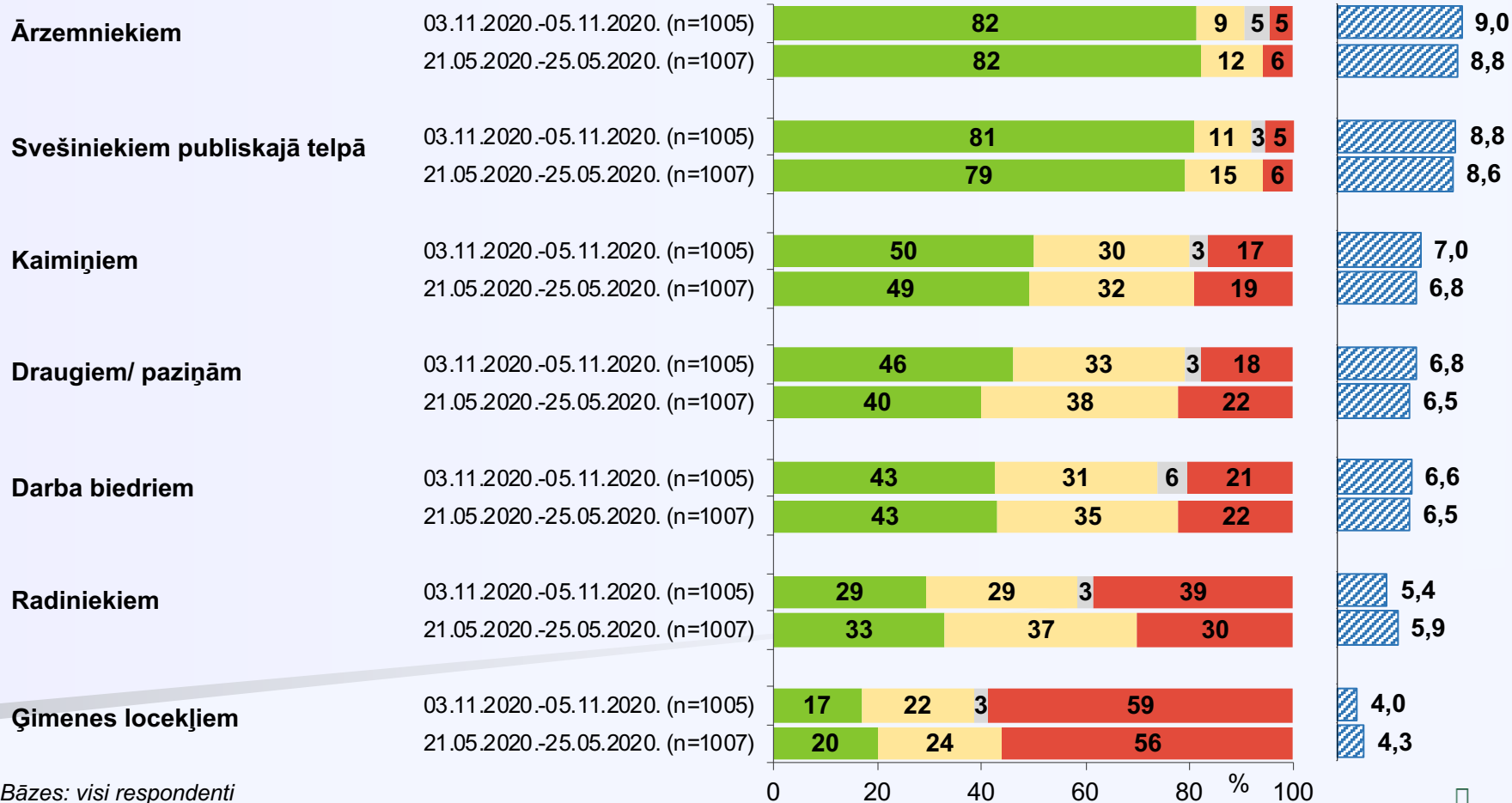
# Piesardzības pasākumu ievērošana pret sociālajām grupām

Q12. "Padomājiet, cik lielā mērā Jums ir jāievēro piesardzības pasākumi, sastopoties ar sekojošajām cilvēku grupām, lai Jūs nesaslimtu? Novērtējiet skalā no 1 līdz 10, 1 - nemaz nav jāievēro, bet 10 - jāievēro vislielākajā mērā."

## 05.2020. un 11.2020. aptauju datu salīdzinājums

■ Jāievēro lielā mērā (8-10) ■ Jāievēro vidējā mērā (5-7) ■ Grūti pateikt ■ Jāievēro mazā mērā (1-4)

Vidējā vērtība\*



Bāzes: visi respondenti

\*Bāze vidējai vērtībai: respondenti, kuri ir snieguši konkrētu atbildi (netiek ņemts vērā atbildes "Grūti pateikt" minēšanas biežums). Vidējā vērtība skalā, kur «1» nozīmē «nemaz nav jāievēro» un «10» nozīmē «jāievēro vislielākajā mērā».

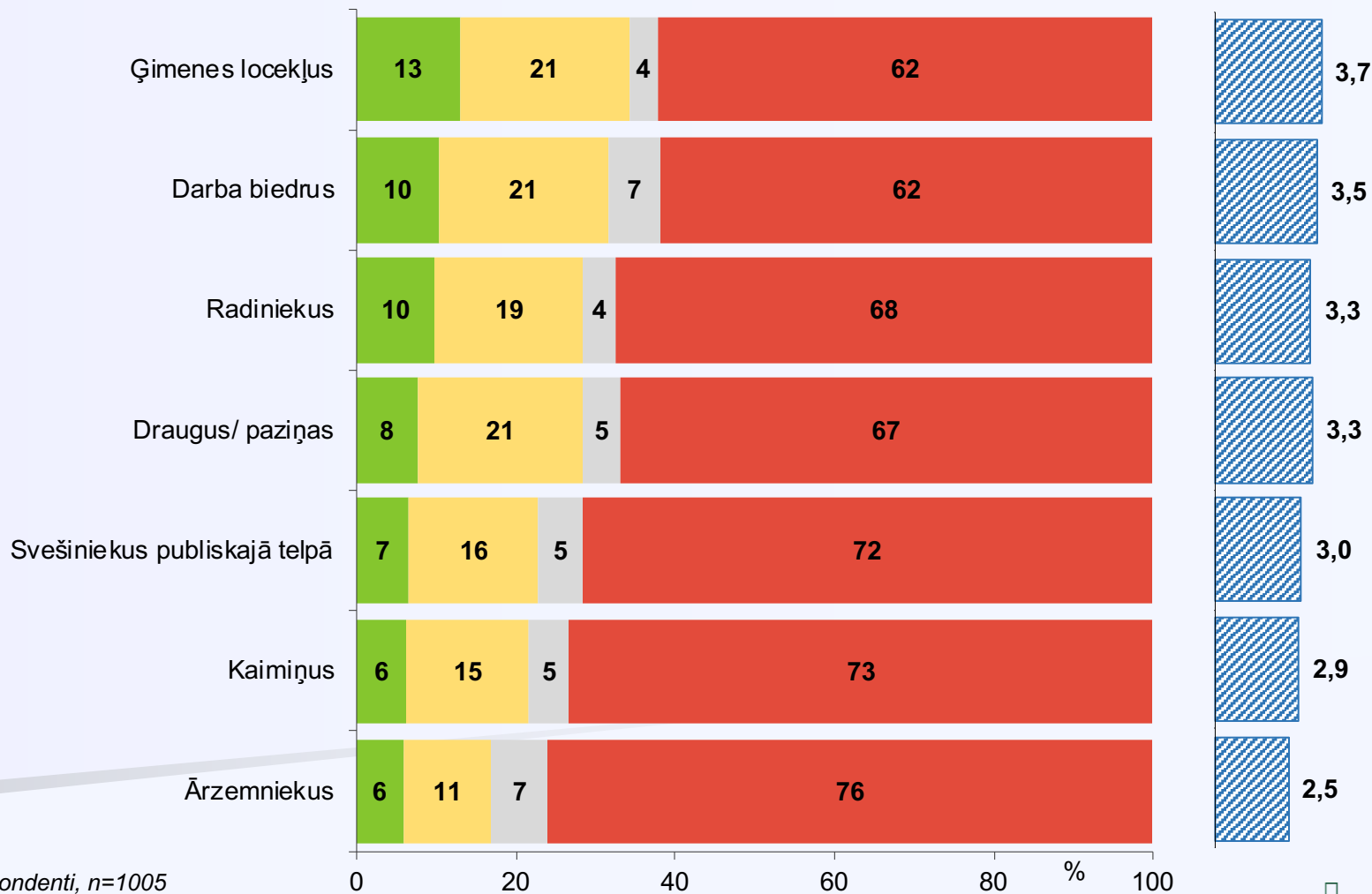


# Citu apdraudēšana

Q13. "Kā Jums šķiet, cik lielā mērā Jūs ar savu uzvedību paši apdraudat citas cilvēku grupas? Novērtējiet skalā no 1 līdz 10, 1 - nemaz neapdraudu, bet 10 - apdraudu vislielākajā mērā."

■ Apdraudu lielā mērā (8-10) ■ Apdraudu vidējā mērā (5-7) ■ Grūti pateikt ■ Apdraudu mazā mērā (1-4)

Vidējā vērtība\*



Bāze: visi respondenti, n=1005

\*Bāze vidējai vērtībai: respondenti, kuri ir snieguši konkrētu atbildi (netiek ņemts vērā atbildes "Grūti pateikt" minēšanas biežums). Vidējā vērtība skalā, kur «1» nozīmē «nemaz neapdraudu» un «10» nozīmē «apdraudu vislielākajā mērā».

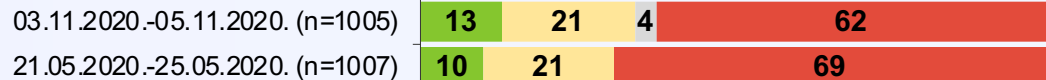
# Citu apdraudēšana

Q13. "Kā Jums šķiet, cik lielā mērā Jūs ar savu uzvedību paši apdraudat citas cilvēku grupas? Novērtējiet skalā no 1 līdz 10, 1 - nemaz neapdraudu, bet 10 - apdraudu vislielākajā mērā."

## 05.2020. un 11.2020. aptauju datu salīdzinājums

■ Apdraudu lielā mērā (8-10)    ■ Apdraudu vidējā mērā (5-7)    ■ Grūti pateikt    ■ Apdraudu mazā mērā (1-4)


### Ģimenes locekļiem



Vidējā vērtība\*



### Darba biedriem




### Radniekiem



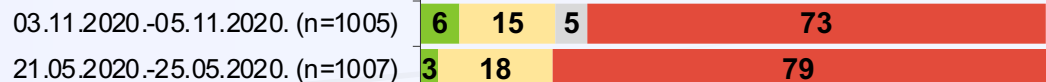
### Draugiem/ paziņām



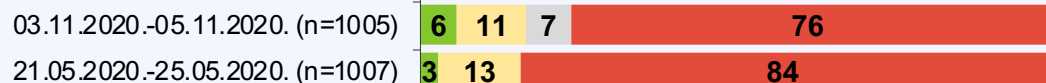
### Svešiniekiem publiskajā telpā



### Kaimiņiem



### Ārzemniekiem



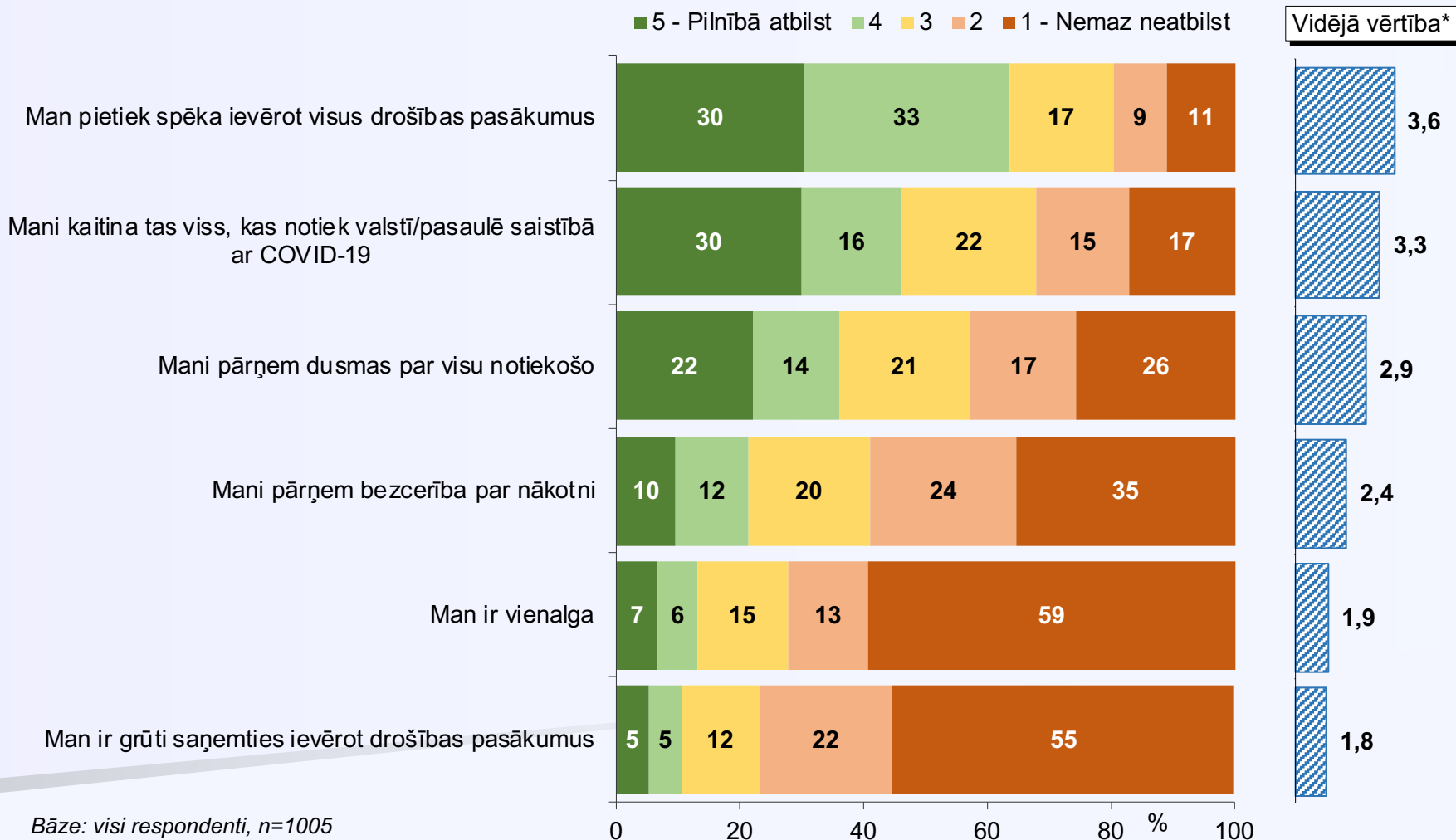
0 20 40 60 80 100 %

Bāzes: visi respondenti

\*Bāze vidējai vērtībai: respondenti, kuri ir snieguši konkrētu atbildi (netiek ņemts vērā atbildes "Grūti pateikt" minēšanas biežums). Vidējā vērtība skalā, kur «1» nozīmē «nemaz neapdraudu» un «10» nozīmē «apdraudu vislielākajā mērā».

# Personīgās sajūtas attiecībā uz COVID-19

P1. "Cik lielā mērā sekojošie izteikumi raksturo Jūsu šī brīža sajūtas attiecībā uz COVID-19 pandēmiju?"



\*Vidējā vērtība skalā, kur «1» nozīmē «nemaz neatbilst» un «5» nozīmē «pilnībā atbilst».

# PALDIES PAR UZMANĪBU!

Pētījumu centrs SKDS

Baznīcas iela 32, Rīga, LV 1010

Tel: 67 312 876

[www.skds.lv](http://www.skds.lv)