



Finanšu ministrija

NACIONĀLAIS
ATTĪSTĪBAS
PLĀNS 2020



EIROPAS SAVIENĪBA

Eiropas Savienības
struktūrfondi un
Kohēzijas fonds

I E G U L D Ī J U M S T A V Ā N Ā K O T N Ē

Iedzīvotāju informētība un izpratne par Eiropas Savienības fondiem 2020.gadā

SABIEDRISKĀS DOMAS IZVĒRTĒJUMS

© "Latvijas Fakti"
2020. gada novembris

SATURS

I. METODOLOĢISKĀ INFORMĀCIJA	3
Terminu skaidrojums	4
Respondentu sociāli demogrāfiskais profils	6
Statistiskās kļūdas novērtēšanas tabula	8
II. GALVENIE SECINĀJUMI	9
III. APTAUJAS REZULTĀTI	
1. Informētība par Eiropas Savienības fondu pieejamību Latvijā	15
2. Eiropas Savienības fondu atpazīstamība.....	16
3. Informētība par Eiropas Savienības fondu izmantošanu Latvijā	
3.1. Nozīmīgākie informācijas avoti	25
3.2. Informācijas vērtējums.....	29
3.3. Informācijas meklēšanas pieredze	33
3.4. Konkrētu projektu atpazīstamība	38
4. Eiropas Savienības fondu ieviešana Latvijā	
4.1. ES fondu ieviešanas vērtējums	41
4.2. Jomas, kurās ar Eiropas Savienības fondu atbalstu sasniegti pozitīvi rezultāti	56
4.3. Prioritārās jomas, kurās turpmāk būtu jāiegulda vairāk ES fondu līdzekļu	57
4.4. ES fondu ieviešana un nelikumības	59
4.5. Vēlamie pasākumi ES fondu ieviešanas uzlabošanai	64
5. Situācijas vērtējums valstī un savā dzīvē kopumā	65
IV. APTAUJAS ANKETA	67

I. METODOLOĢISKĀ INFORMĀCIJA

<u>IZLASE:</u>	Aptaujā pēc stratificētās nejaušības principa tika iekļauts 1021 Latvijas Republikas pastāvīgais iedzīvotājs vecumā no 18 līdz 74 gadiem. Stratifikācijas pazīmes: a) ģeogrāfiskā b) nacionālā. Izlase aprēķināta, balstoties uz jaunākajiem statistikas datiem par Latvijas Republikas iedzīvotājiem.
<u>METODE:</u>	Aptauja tika veikta, izmantojot datorizētās telefonintervijas (CATI). Respondentu atlase veikta, izmantojot pēc nejaušo skaitļu principa sastādīta mobilo tālrunu numuru datu bāzi.
<u>INTERVĒŠANAS LAIKS:</u>	6.11.2020. – 17.11.2020.

Aptaujā sasniegtās izlases salīdzinājums ar iedzīvotāju statistiku

	Respondentu skaits izlasē (%)	Iedzīvotāju statistika (%)
<u>Dzimums</u>		
Vīrieši	47,1%	47,0%
Sievietes	52,9%	53,0%
<u>Vecums</u>		
18-24	8,9%	9,7%
25-34	18,7%	19,7%
35-44	18,9%	18,3%
45-54	19,2%	19,2%
55-74	34,4%	33,1%
<u>Tautība</u>		
Latvieši	66,9%	62,0%
Cittautieši	33,1%	38,0%
<u>Reģions</u>		
Rīga	32,8%	32,9%
Pierīga	19,3%	18,7%
Vidzeme	9,6%	9,8%
Kurzeme	12,6%	12,6%
Zemgale	11,8%	12,1%
Latgale	13,9%	13,9%

Izvērtējums veikts ar Eiropas Sociālā fonda atbalstu projekta "Kohēzijas politikas fondu informācijas un komunikācijas pasākumu nodrošināšana Latvijā ES fondu 2014. – 2020. gada plānošanas periodā 2. kārtā" ietvaros.

TERMINU SKAIDROJUMS

Izlase

- Latvijas iedzīvotāju kopuma mikromodelis.

Reģions

- Rīga – Rīgas pilsēta;
- Pierīga – Ādažu novads; Alojās novads; Babītes novads; Baldones novads; Carnikavas novads; Engures novads; Garkalnes novads; Ikšķiles novads; Inčukalna novads; Jaunpils novads; Jūrmala; Kandavas novads; Krimuldas novads; Ķeguma novads; Ķekavas novads; Lielvārdes novads; Mālpils novads; Mārupes novads; Ogres novads; Olaines novads; Ropažu novads; Salacgrīvas novads; Salaspils novads; Saulkrastu novads; Sējas novads; Siguldas novads; Stopiņu novads; Tukuma novads.
- Vidzeme – Alūksnes novads; Amatas novads; Apes novads; Beverīnas novads; Burtnieku novads; Cēsu novads; Cesvaines novads; Ērgļu novads; Jaunpiebalgas novads; Līgatnes novads; Lubānas novads; Madonas novads; Mazsalacas novads; Naukšēnu novads; Pārgaujas novads; Priekuļu novads; Raunas novads; Rūjienas novads; Smiltenes novads; Strenču novads; Valkas novads; Valmiera; Kocēnu novads; Varakļānu novads; Vecpiebalgas novads.
- Kurzeme – Aizputes novads; Alsungas novads; Brocēnu novads; Dundagas novads; Durbes novads; Grobiņas novads; Kuldīgas novads; Liepāja; Nīcas novads; Pāvilostas novads; Priekules novads; Rojas novads; Rucavas novads; Saldus novads; Skrundas novads; Talsu novads; Vaiņodes novads; Ventspils; Ventspils novads.
- Zemgale – Aizkraukles novads; Aknīstes novads; Auces novads; Bauskas novads; Dobeles novads; Iecavas novads; Jaunjelgavas novads; Jēkabpils; Jēkabpils novads; Jelgava; Jelgavas novads; Kokneses novads; Krustpils novads; Neretas novads; Ozolnieku novads; Pļaviņu novads; Rundāles novads; Salas novads; Skrīveru novads; Tērvetes novads; Vecumnieku novads; Viesītes novads.
- Latgale – Aglonas novads; Baltinavas novads; Balvu novads; Ciblas novads; Dagdas novads; Daugavpils; Daugavpils novads; Gulbenes novads; Ilūkstes novads; Kārsavas novads; Krāslavas novads; Līvānu novads; Ludzas novads; Preiļu novads; Rēzekne; Rēzeknes novads; Riebiņu novads; Rugāju novads; Vārkavas novads; Viļakas novads; Viļānu novads; Zilupes novads.

Nodarbinātības sektors

- Valsts sektors – respondenti, kuri strādā valsts iestādēs vai uzņēmumos ar valsts kapitālu;
- Privātais sektors - respondenti, kuri strādā uzņēmumos ar privāto kapitālu;
- Nestrādā – respondenti: mājsaimnieces, pensionāri, skolēni, studenti, bezdarbnieki.

Pamatnodarbošanās (pēc ISCO profesiju klasifikatora)

- Vadītāji - Uzņēmēji /Ipašnieki privātā sektorā, augstākā vai vidējā līmeņa vadītāji (valsts vai privātā sektorā)
- Vecākie speciālisti
- Speciālisti
- Kalpotāji
- Pakalpojumu un tirdzniecības darbinieki
- Kvalificēti lauksaimniecības, mežsaimniecības un zivsaimniecības darbinieki
- Kvalificēti strādnieki un amatnieki
- Iekārtu un mašīnu operatori un izstrādājumu montieri
- Vienkāršās profesijas, nekvalificēti strādnieki
- Pensionārs – persona, kura ir pensijā un nestrādā algotu darbu, arī invaliditātes pensionārs;
- Skolnieks, students – persona, kas mācās dienas nodaļā kādā no mācību iestādēm;
- Mājsaimniece – pašlaik nestrādā algotu darbu; atrodas bērna kopšanas atvaļinājumā;
- Bezdarbnieks – persona, kura ir darba spējīgā vecumā un nekur nestrādā.

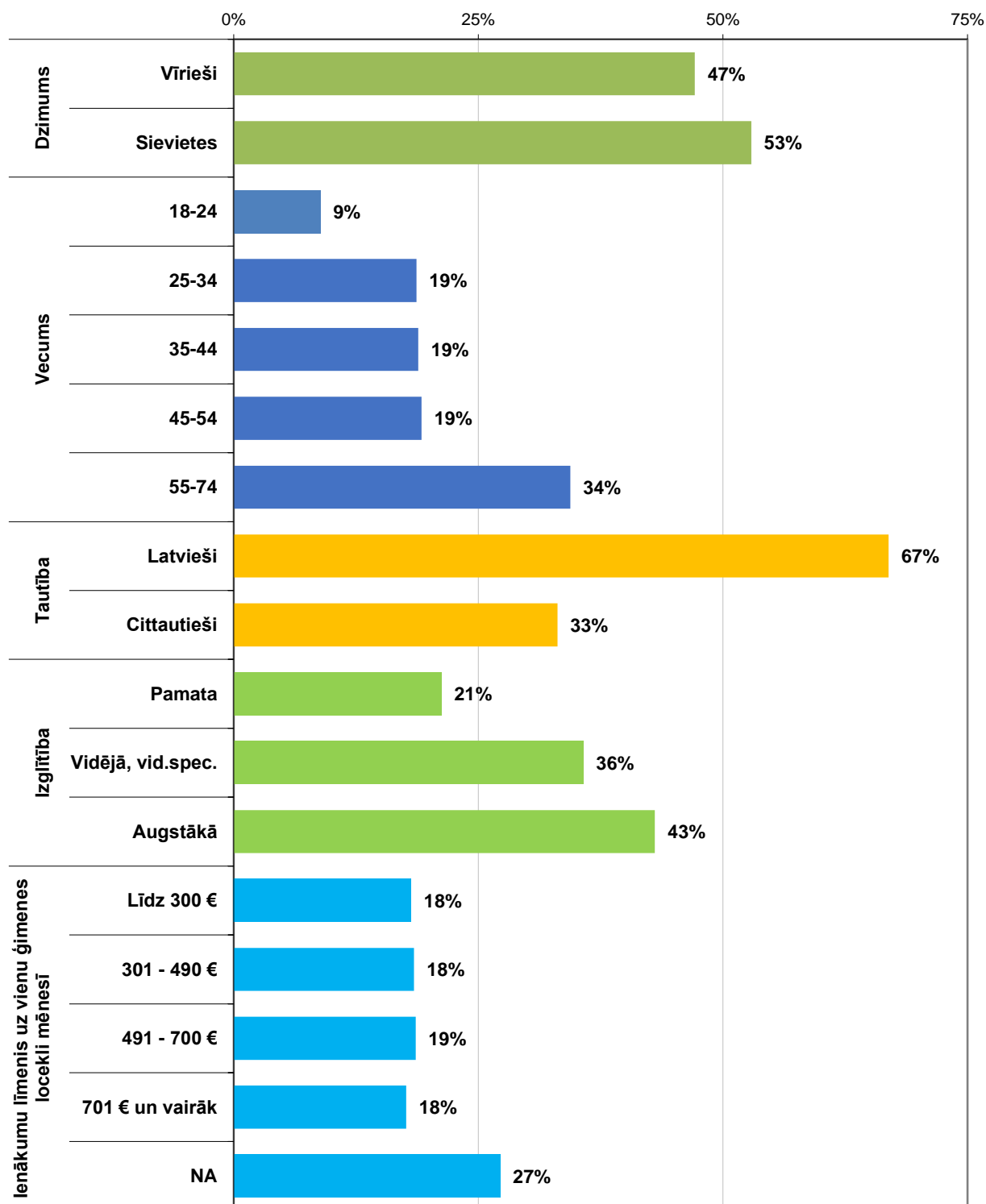
Ienākumu līmenis

Ienākumi uz vienu ģimenes locekli mēnesī, ieskaitot visus ienākumus (algas, stipendijas, pabalsti, pensijas utt.) pēc nodokļu nomaksas.

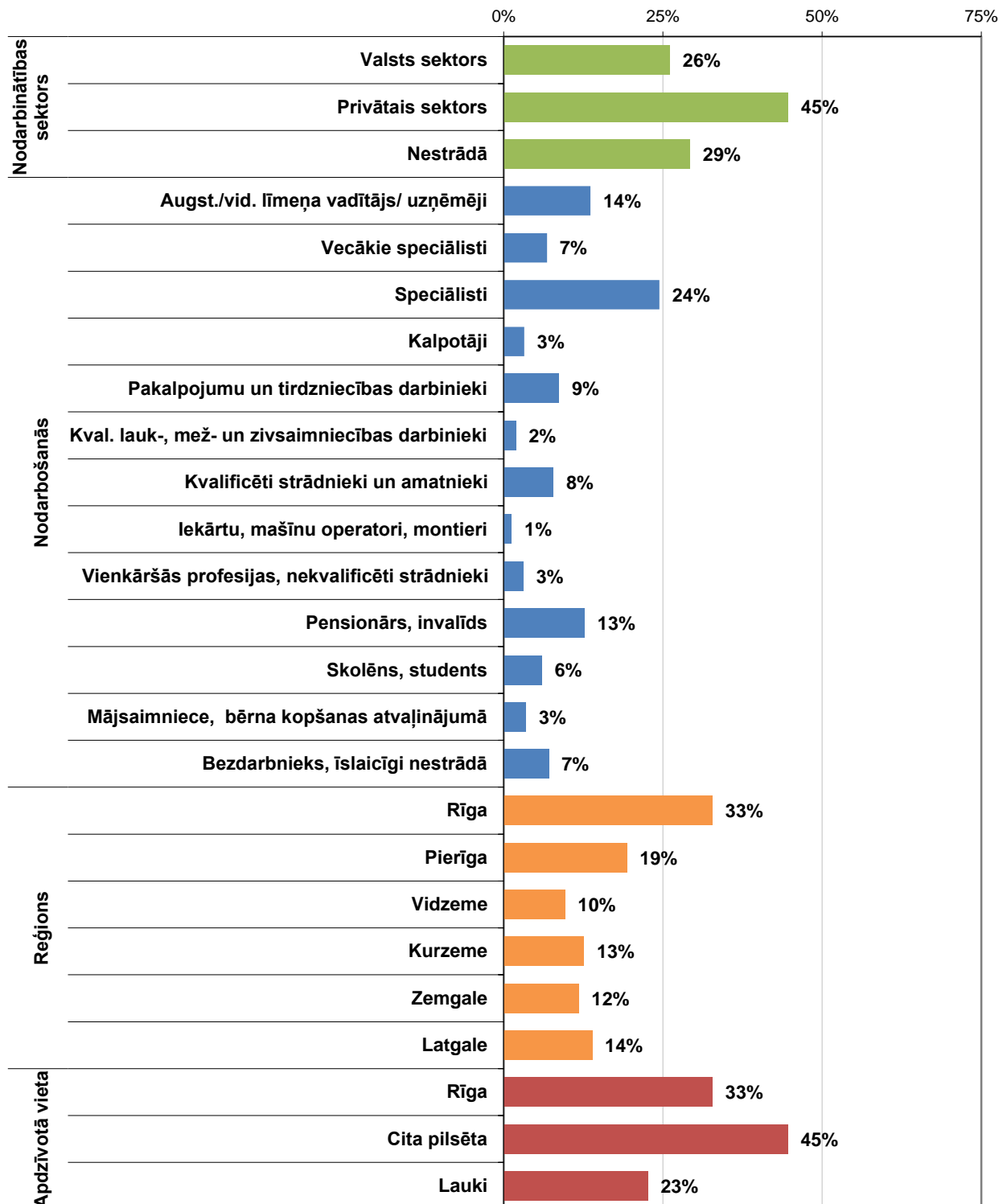
- Zemi – līdz 300 EUR;
- Vidēji zemi – no 301 līdz 490 EUR;
- Vidēji augsti – no 491 līdz 700 EUR;
- Augsti – 701 EUR un vairāk.

RESPONDENTU SOCIĀLI DEMOGRĀFISKAIS PROFILS

Pētījuma izlases sadalījums (I)
(Visi aptaujas dalībnieki; N=1021)



Pētījuma izlases sadalījums (II)
(Visi aptaujas dalībnieki; N=1021)



PĒTĪJUMA REZULTĀTU STATISTISKĀS KĻŪDAS NOTEIKŠANAS TABULA

(ar 95% varbūtību)

Atbilžu sadalījums %	Respondentu skaits (bāze) N =														
	50	75	100	150	200	300	350	400	500	600	800	1000	1200	1500	2000
2 vai 98	4.0	3.2	2.8	2.3	2.0	1.6	1.5	1.4	1.3	1.1	1.0	0.9	0.8	0.7	0.6
4 vai 96	5.6	4.5	3.9	3.2	2.8	2.3	2.1	2.0	1.8	1.6	1.4	1.3	1.1	1.0	0.9
6 vai 94	6.8	5.5	4.8	3.9	3.4	2.8	2.5	2.4	2.1	2.0	1.7	1.5	1.4	1.2	1.0
8 vai 92	7.7	6.2	5.4	4.4	3.8	3.1	2.8	2.7	2.4	2.2	1.9	1.7	1.6	1.4	1.2
10 vai 90	8.5	6.9	6.0	4.9	4.3	3.5	3.1	3.0	2.7	2.5	2.1	1.9	1.7	1.5	1.3
12 vai 88	9.2	7.5	6.5	5.3	4.6	3.8	3.4	3.3	2.9	2.7	2.3	2.1	1.9	1.6	1.4
15 vai 85	10.1	8.2	7.1	5.9	5.1	4.1	3.7	3.6	3.2	2.9	2.5	2.3	2.1	1.8	1.6
20 vai 80	11.4	9.2	8.0	6.6	5.7	4.6	4.2	4.0	3.6	3.3	2.8	2.5	2.3	2.0	1.8
25 vai 75	12.3	10.0	8.7	7.1	6.1	5.0	4.5	4.3	3.9	3.6	3.0	2.8	2.5	2.2	1.9
30 vai 70	13.0	10.5	9.2	7.5	6.5	5.3	4.8	4.6	4.1	3.8	3.2	2.9	2.6	2.3	2.0
35 vai 65	13.5	11.0	9.5	7.8	6.8	5.5	5.0	4.8	4.3	3.9	3.3	3.1	2.8	2.4	2.1
40 vai 60	13.9	11.3	9.8	8.0	7.0	5.7	5.1	4.9	4.4	4.0	3.4	3.1	2.8	2.5	2.2
45 vai 55	14.1	11.4	9.9	8.1	7.0	5.8	5.2	5.0	4.5	4.1	3.5	3.2	2.9	2.5	2.2
50 vai 50	14.2	11.5	10.0	8.2	7.1	5.8	5.2	5.0	4.5	4.1	3.5	3.2	2.9	2.5	2.2

Lietojot pētījuma rezultātu statistiskās kļūdas noteikšanas tabulu, par kopējās izlases bāzi jāpieņem N = 1000.

Rezultātu precizitātes intervāls ar 95% varbūtību tiek aprēķināts pēc šādas formulas:

$$\text{Precizitātes intervāls} = \pm 1,96 \sqrt{\frac{\pi(100 - \pi)}{n}}$$

π = atbilžu sadalījums procentos %; n = respondentu skaits

II. GALVENIE SECINĀJUMI

2020.g. sabiedriskās domas aptaujas rezultāti saglabā pozitīvas tendences sabiedrības informētībā, interesē, priekšstatos par Eiropas Savienības fondu izmantošanu Latvijā. Nozīmīgākie 2020.g. pētījuma rādītāji:

- ✓ Gandrīz visi (95%) aptaujātie Latvijas iedzīvotāji zināja, ka Latvijai ir pieejami Eiropas Savienības fondu līdzekļi;
- ✓ Latvijas sabiedrībā paaugstinās dažādu Eiropas Savienības fondu atpazīstamība, pazīstamākie ES fondi ir Eiropas Lauksaimniecības fonds lauku attīstībai (atpazīna 50% iedzīvotāju) un Eiropas Reģionālās attīstības fonds (46%).
- ✓ Pieejamā informācija par Eiropas Savienības fondiem šogad vērtēta līdzīgi kā iepriekšējos pētījumos. Ja rezultātu aprēķinos ņem vērā tikai to respondentu atbildes, kuriem ir konkrēts viedoklis par pieejamo informāciju, tad informācija par Eiropas Savienības fondiem kopumā apmierina 80% respondentu.
- ✓ Par kādu konkrētu projektu, kurš realizēts piesaistot Eiropas Savienības fondu līdzekļus, bija dzirdējuši 72% aptaujāto Latvijas iedzīvotāju un tas ir vairāk nekā iepriekšējos pētījumos kopš 2014.g.
- ✓ Nemainīgi pozitīvs palicis Eiropas Savienības fondu finansējuma ieguldīšanas Latvijā vērtējums, to kā kopumā sekmīgu vērtēja gandrīz trīs ceturtdaļas (73%) aptaujāto Latvijas iedzīvotāju.
- ✓ Līdzīgi kā 2011.- 2019.g., arī šogad sabiedrībā dominē viedoklis (tā domā 78% iedzīvotāju), ka Eiropas Savienības piešķirtie līdzekļi pozitīvi ietekmē Latvijas tautsaimniecības un sabiedrības attīstību.
- ✓ Katrs otrais (50%) aptaujas dalībnieks pārstāv viedokli, ka ES fondu sadalījums Latvijā ir atbilstošs sabiedrības vajadzībām. Kritiski ES fondu sadalījumu Latvijā vērtēja 39% aptaujāto.
- ✓ Gandrīz divas trešdaļas (63%) aptaujāto Latvijas iedzīvotāju atzina, ka ikdienas dzīvē ir izjutuši un izmantojuši ES fondu investīciju ieguldījumu rezultātus (piem., infrastruktūrā vai citās jomās). Noraidošu attieksmi pārstāvēja 35% pētījuma dalībnieku.
- ✓ Sabiedrībā pieaug uzticēšanās uzņēmējdarbības videi, domājot par ES fondu līdzekļu godprātīgu izmantošanu Latvijas sabiedrības interesēs.

1. Informētība par Eiropas Savienības fondu pieejamību

- Līdzīgi kā iepriekšējās sabiedriskās domas aptaujās pēdējo 10 gadu 2020.g.novembrī gandrīz visi (95%) aptaujātie Latvijas iedzīvotāji zināja, ka Latvijai ir pieejami Eiropas Savienības fondu līdzekļi. Visās respondentu sociāli demogrāfiskajās grupās par Eiropas Savienības fondu pieejamību ir dzirdējuši vairāk nekā 90% aptaujāto.

2. Eiropas Savienības fondu atpazīstamība

- Jāatzīmē pozitīvā tendence, ka kopumā pieaug Eiropas Savienības fondu atpazīstamība sabiedrībā, šogad ES fondi tika atpazīti visumā biežāk nekā iepriekš.
- Līdzīgi kā iepriekšējos pētījumos, arī šogad pazīstamākais Eiropas Savienības fonds ir Eiropas Lauksaimniecības fonds lauku attīstībai, par kuru dzirdējis katrs otrais (50%; +9% salīdzinājumā ar 2019.g.) aptaujas dalībnieks. Otrs pazīstamākais Eiropas Savienības fonds ir Eiropas Reģionālās attīstības fonds, kuru atpazīna 46% (+7% salīdzinājumā ar 2019.g.) Latvijas iedzīvotāju.
- Nākamās vietās pazīstamāko Eiropas Savienības fondu sarakstā ierindojās Eiropas Sociālais fonds (atpazīna 36% respondentu%; +3% salīdzinājumā ar 2019.g.), Kohēzijas fonds (31%; +7% salīdzinājumā ar 2019.g.) un Eiropas Zivsaimniecības fonds (18%; %; +6% salīdzinājumā ar 2019.g.).
- Aptaujas rezultātu analīze respondentu grupās, kuras izveidotas pēc dažādām sociāli demogrāfiskajām pazīmēm, atklāj, ka Eiropas Savienības fondus salīdzinoši biežāk atpazīna respondenti ar augstāku izglītības un ienākumu līmeni, latvieši.

3. Informētība par Eiropas Savienības fondu izmantošanu Latvijā

- Līdzīgi kā iepriekšējos pētījumos, arī šogad nozīmīgākais informācijas avots par Eiropas Savienības fondu izmantošanu Latvijā ir nacionālā televīzija. Nacionālā televīzija ir vienīgais informācijas avots, kurā informāciju par Eiropas Savienības fondiem un to atbalstāmajiem projektiem gūst vismaz puse (51%; -8% salīdzinājumā ar 2019.g.) aptaujāto Latvijas iedzīvotāju. Pētījuma rezultātu analīze iezīmē tendenci – jo gados vecāki ir respondenti, jo lielāks ir to aptaujāto skaits, kas informāciju par Eiropas Savienības fondiem un to atbalstāmajiem projektiem gūst nacionālajā televīzijā.
- Pirmo reizi otro vietu nozīmīgāko informācijas avotu sarakstā ieņem atbildīgo institūciju konti sociālajos medijos (Twitter, Facebook un tml.), kur informāciju par Eiropas Savienības fondiem un to atbalstāmajiem projektiem gūst katrs trešais (32%; +5% salīdzinājumā ar 2019.g.) respondents. Šiem informācijas kanāliem priekšroku visbiežāk (43% gadījumu) dod jaunieši vecumā līdz 24 gadiem.
- Trešais nozīmīgākais informācijas avots par Eiropas Savienības fondiem un to atbalstāmajiem projektiem ir radio, ko šim mērķim izmanto 30% aptaujāto Latvijas iedzīvotāju. Līdzīgi kā televīzijai, arī radio priekšroku visbiežāk (39% gadījumu) dod gados vecākie iedzīvotāji vecumā virs 55 gadiem.

- Sabiedrības vērtējums par pieejamo informāciju par Eiropas Savienības fondiem pēdējo 3 gadu laikā nav būtiski mainījies. 38% (-3% salīdzinājumā ar 2019.g.) aptaujas dalībnieku skatījumā pieejamā informācija par Eiropas Savienības fondiem apmierina viņu vajadzības. 3% respondentu apgalvoja, ka pieejamā informācija par Eiropas Savienības fondiem pat pārsniedz viņu vajadzības. 36% (+4% salīdzinājumā ar 2019.g.) aptaujāto Latvijas iedzīvotāju informācija par Eiropas Savienības fondiem nav nepieciešama, aktuāla. Pieejamās informācijas klāstu par Eiropas Savienības fondiem kā nepietiekamu vērtēja 19% (+3% salīdzinājumā ar 2019.g.) respondentu. Ja rezultātu aprēķinos ņem vērā tikai to respondentu atbildes, kuriem ir konkrēts viedoklis par pieejamo informāciju, tad informācija par Eiropas Savienības fondiem kopumā apmierina 80% (-3% salīdzinājumā ar 2019.g.) respondentu.
- Informāciju par Eiropas Savienības fondiem ir meklējuši 28% (+2% salīdzinājumā ar 2019.g.) aptaujāto Latvijas iedzīvotāju un viņu skaits pēdējo 10 gadu laikā nav būtiski mainījies. Aptaujas rezultātu analīze respondentu grupās, kuras izveidotas pēc dažādām sociāli demogrāfiskajām pazīmēm, atklāj, ka informāciju par Eiropas Savienības fondiem visbiežāk ir meklējuši respondenti vecumā no 35 līdz 44 gadiem, ar augstāku izglītības un ienākumu līmeni, latvieši.
- Līdzīgi kā 2015. – 2019.g., arī šogad informācija par Eiropas Savienības fondiem kopumā visbiežāk meklēta:
 - Internetā - mājas lapā www.esfondi.lv (meklējuši 44% interesentu);
 - Citā interneta mājas lapā (ministriju, aģentūru, reģionu u.c. mājas lapā) (38%);
 - Lauku atbalsta dienestā (27%).
- Par kādu konkrētu projektu, kurš realizēts piesaistot Eiropas Savienības fondu līdzekļus, bija dzirdējuši 72% (+6% salīdzinājumā ar 2019.g.) aptaujāto Latvijas iedzīvotāju un tas ir vairāk nekā iepriekšējos pētījumos kopš 2014.g.
- Saskaņā ar pētījuma rezultātiem, projekti ar Eiropas Savienības fondu līdzekļu finansējumu, visbiežāk (>20% gadījumu) ir pamanīti sekojošās jomās:
 - ✓ Ceļu un transporta sistēmas sakārtošanā (minēja 44% respondentu);
 - ✓ Lauksaimniecībā (20%);
 - ✓ Vides uzlabošanā un tūrismā (20%);
 - ✓ Sociālajā infrastruktūrā (19%);
 - ✓ Izglītībā (14%).

4. Eiropas Savienības fondu apguve Latvijā

- Nemainīgi pozitīvs palicis Eiropas Savienības fondu finansējuma ieguldīšanas Latvijā vērtējums, to kā kopumā sekmīgu vērtēja gandrīz trīs ceturtdaļas (73%) aptaujāto Latvijas iedzīvotāju. Kritisku viedokli pārstāvēja 18% pētījuma dalībnieku. Visās respondentu sociāli demogrāfiskajās grupās vairākums aptaujāto Eiropas Savienības fondu finansējuma ieguldīšanu Latvijā vērtēja pozitīvi.
- Pētījuma rezultāti liecina, ka pēdējo gadu laikā sabiedrībā, runājot par ES fondu līdzekļu godprātīgu izmantošanu, paaugstinās uzticēšanās uzņēmējdarbības videi, tai kopumā uzticas 63% (+7% salīdzinājumā ar 2019.g.), savukārt nezticas - 23% (-7% salīdzinājumā ar 2019.g.) aptaujas dalībnieku.
- Domājot par ES fondu līdzekļu godprātīgu izmantošanu Latvijas sabiedrības interesēs, retāk uzticēšanās pausta valsts un pašvaldības institūcijām.
 - Pašvaldībām kopumā uzticas 55% (-3% salīdzinājumā ar 2019.g.), savukārt nezticas - 41% (+5% salīdzinājumā ar 2019.g.) aptaujāto Latvijas iedzīvotāju;
 - Valsts pārvaldei kopumā uzticas 46% (-2% salīdzinājumā ar 2019.g.), savukārt nezticas 49% (+6% salīdzinājumā ar 2019.g.) Latvijas iedzīvotāju.
- Līdzīgi kā 2011.- 2019.g., arī šogad sabiedrībā dominē (tā domā 78% respondentu; -2% salīdzinājumā ar 2019.g.) viedoklis, ka Eiropas Savienības piešķirtie līdzekļi pozitīvi ietekmē Latvijas tautsaimniecības un sabiedrības attīstību. Kritisku viedokli par Eiropas Savienības līdzekļu ietekmi uz Latvijas tautsaimniecības un sabiedrības attīstību pārstāvēja 8% (+4% salīdzinājumā ar 2019.g.) aptaujas dalībnieku.
- Latvijas sabiedrības priekšstati par to, vai ES fondu sadalījums Latvijā ir atbilstošs sabiedrības vajadzībām, pakāpeniski mainās pozitīvā virzienā. Šogad pirmo reizi šo viedokli pārstāvēja 50% (+2% salīdzinājumā ar 2019.g.) aptaujas dalībnieku. Noraidošu attieksmi pārstāvēja 39% (+1% salīdzinājumā ar 2019.g.) aptaujāto.
- Gandrīz divas trešdaļas (63%; -4% salīdzinājumā ar 2019.g.) aptaujāto Latvijas iedzīvotāju atzina, ka ikdienas dzīvē ir izjutuši un izmantojuši ES fondu investīciju ieguldījumu rezultātus (piem., infrastruktūrā vai citās jomās). Nedaudz pieaudzis noraidošu pozīciju pārstāvošo respondentu skaits (35%; +9% salīdzinājumā ar 2019.g.).
- Līdzīgi kā iepriekšējos pētījumos, arī šogad Latvijas iedzīvotāju skatījumā Eiropas Savienības fondu atbalstītajās jomās vislielākā atdeve ir:
 - ✓ ceļu un transporta sistēmas sakārtošanā (minēja 63% respondentu);
 - ✓ lauksaimniecībā (48%);
 - ✓ kultūrvēsturisko objektu atjaunošanā (48%);
 - ✓ vides sakārtošanā (ūdenssaimniecības un atkritumu savākšana) (46%);
 - ✓ izglītības attīstībā (36%).

- Prioritāri atbalstāmās jomas, kurās turpmāk būtu jāiegulda vairāk Eiropas Savienības fondu līdzekļu, Latvijas sabiedrības skatījumā ir sekojošas:
 - ✓ veselības un sociālā aprūpe (minēja 57% respondentu);
 - ✓ izglītības attīstība (49%);
 - ✓ ceļu un transporta sistēmas sakārtošana (42%);
 - ✓ nodarbinātības veicināšana (30%);
 - ✓ atbalsts lauksaimniekiem (22%);

- Respondenti, kuri, kā vienu no prioritārajām jomām, nosauca veselību un sociālo aprūpi, tika lūgti precizēt, kādās veselības un sociālās aprūpes jomās Eiropas Savienības finanšu līdzekļi būtu jāiegulda vairāk. Līdzīgi kā 2018. – 2019.g., arī šogad vairākums respondentu minēja sekojošus prioritāros virzienus veselības un sociālajā aprūpē:
 - Ārstniecības un ārstniecības atbalsta personu pieejamība reģionos;
 - Veselības un sociālās aprūpes infrastruktūra (moderna aparatūra un telpas u.c.);
 - Slimību profilakse un sabiedrības veselība.

- Līdzīgi kā iepriekš, arī šogad reti (4%; +2% salīdzinājumā ar 2019.g.) bija gadījumi, kad respondenti atzina pieredzi ES fondu līdzekļu nelikumīgā izmantošanā, visi šie respondenti šajās lietās ir iesaistīti vienīgi kā liecinieki.

- Šogad pieaudzis to aptaujāto Latvijas iedzīvotāju skaits (59%; +7% salīdzinājumā ar 2019.g.), kuri situācijā, ja viņi būtu liecinieki ES fondu līdzekļu nelikumīgā izmantošanā, par to ziņotu valsts vai sabiedriskajām institūcijām. Katrs otrais no šiem respondentiem būtu gatavi ziņot tikai pie nosacījuma, ja tiktu nodrošināta pilnīga anonimitāte. 37% (-8% salīdzinājumā ar 2019.g.) pētījuma dalībnieku neziņotu par kādām nelikumībām ES fondu līdzekļu izmantošanā, visbiežāk šo izvēli pamatojot, ka no ziņošanas kādām valsts vai sabiedriskajām institūcijām neesot jēgas.

- Sabiedrības skatījumā ES fondu ieviešanas procesa pilnveidošana ir komplekss pasākums, kas ietver daudzus nozīmīgus soļus. Šogad biežāk tika uzsvērti informatīvo pasākumu nozīme ES fondu ieviešanas procesa pilnveidē:
 - ✓ Vairāk jāinformē sabiedrība par ES fondu pieejamību un to, kā iesniegt projektu (minēja 43% respondentu);
 - ✓ Ieviešanas process jāpadara caurspīdīgāks (41%);
 - ✓ Stingrāk un efektīvāk jānodrošina ES fondu jomā (30%);
 - ✓ Stingrāk jākontrolē projektu ieviešana (29%);
 - ✓ Stingrāk jāvērtē, kādiem projektiem piešķirt līdzekļus (28%);
 - ✓ Jāvienkāršo projektu īstenošana, atskaišu sagatavošana (19%).

5. Situācijas vērtējums valstī un savā dzīvē kopumā

- Saskaņā ar pētījuma rezultātiem, divas trešdaļas (66%; +3% salīdzinājumā ar 2019.g.) aptaujāto Latvijas iedzīvotāju situāciju valstī un savā dzīvē kopumā vērtēja pozitīvi. Kritisku viedokli pārstāvēja 31% (-3% salīdzinājumā ar 2019.g.) aptaujas dalībnieku.
- Pētījuma rezultātu analīze respondentu grupās, kas izveidotas pēc dažādām sociāli demogrāfiskajām pazīmēm atklāj, ka salīdzinoši pozitīvāk situāciju valstī un savā dzīvē vērtē gados jaunākie iedzīvotāji vecumā līdz 35 gadiem, kā arī ar respondenti ar augstāku izglītības un ienākumu līmeni.

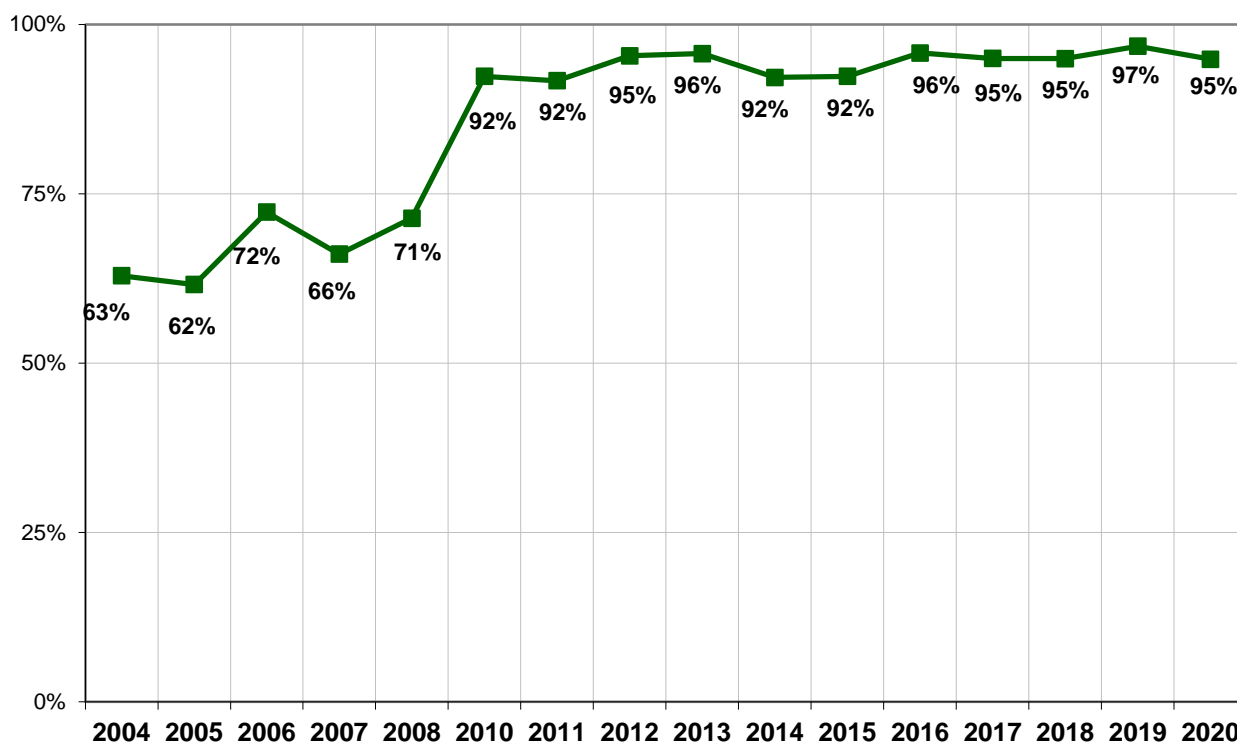
III. Aptaujas rezultāti

1. Informētība par Eiropas Savienības fondu pieejamību

Aptaujas jautājums:

- *“Vai Jūs esat dzirdējis, ka Latvijai ir pieejami Eiropas Savienības fondu līdzekļi?”*

Ir dzirdējuši, ka Latvijai ir pieejami ES fondu līdzekļi
(Visi aptaujas dalībnieki)



Visās respondentu sociāli demogrāfiskajās grupās vairāk nekā 90% respondentu ir dzirdējuši, ka Latvijai pieejami ES fondu līdzekļi.

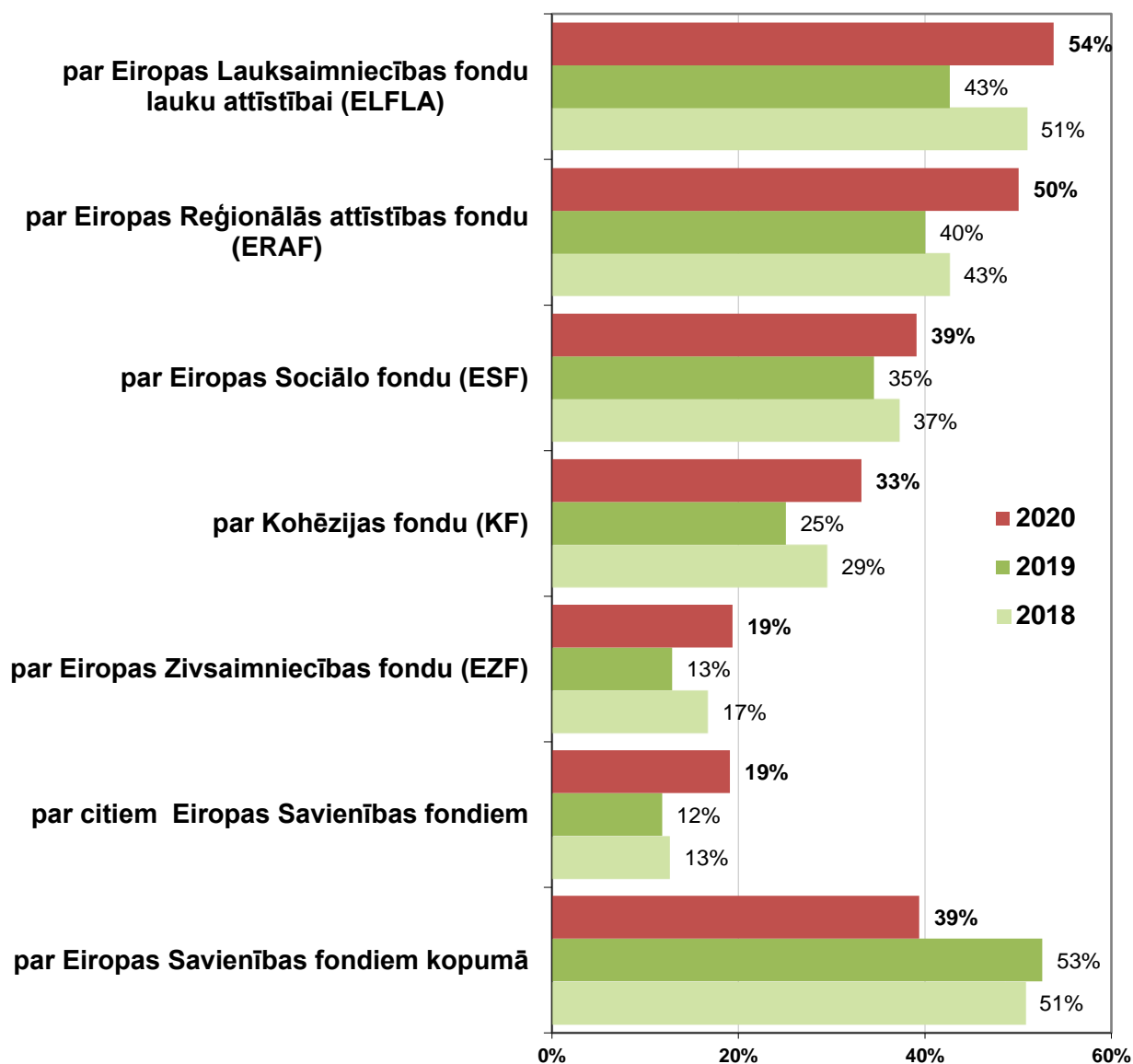
2. Eiropas Savienības fondu atpazīstamība

Aptaujas jautājums:

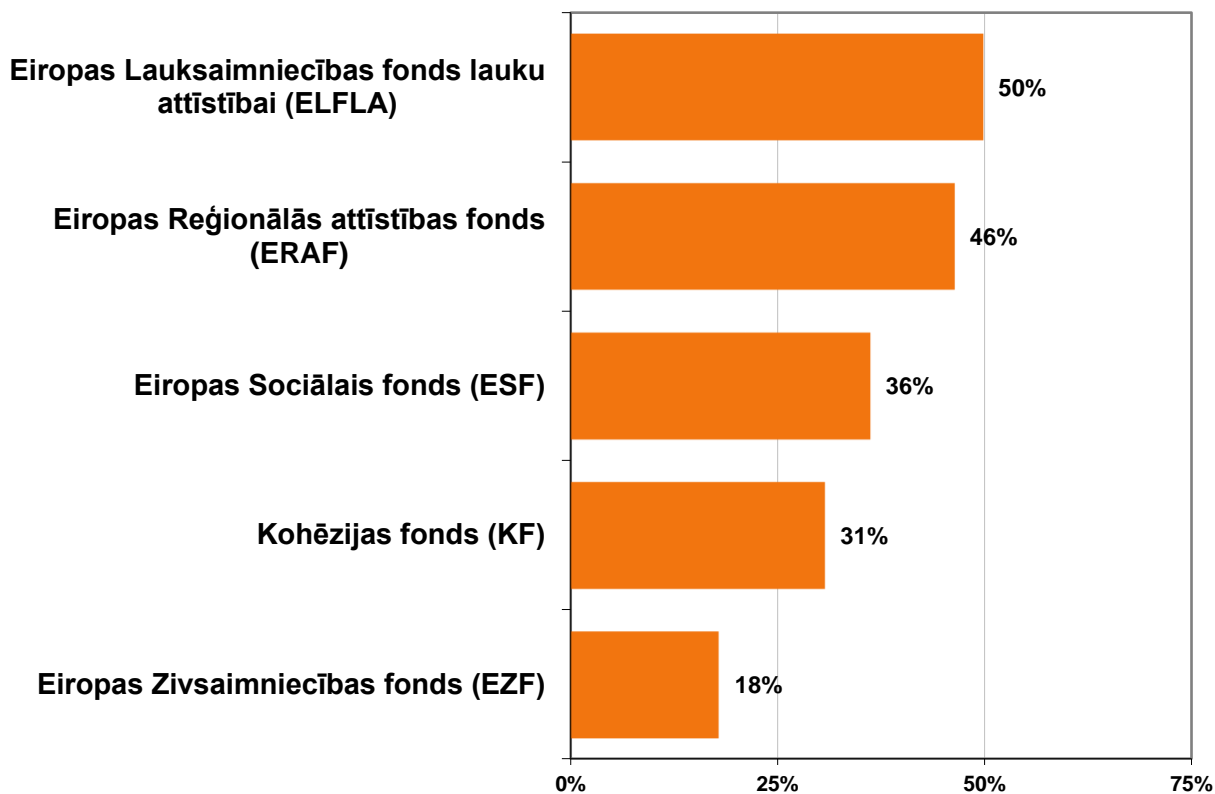
- *“Par kuriem Eiropas Savienības fondiem Jūs esat dzirdējis vai lasījis?”*

Par kuriem Eiropas Savienības fondiem Jūs esat visbiežāk dzirdējis vai lasījis?

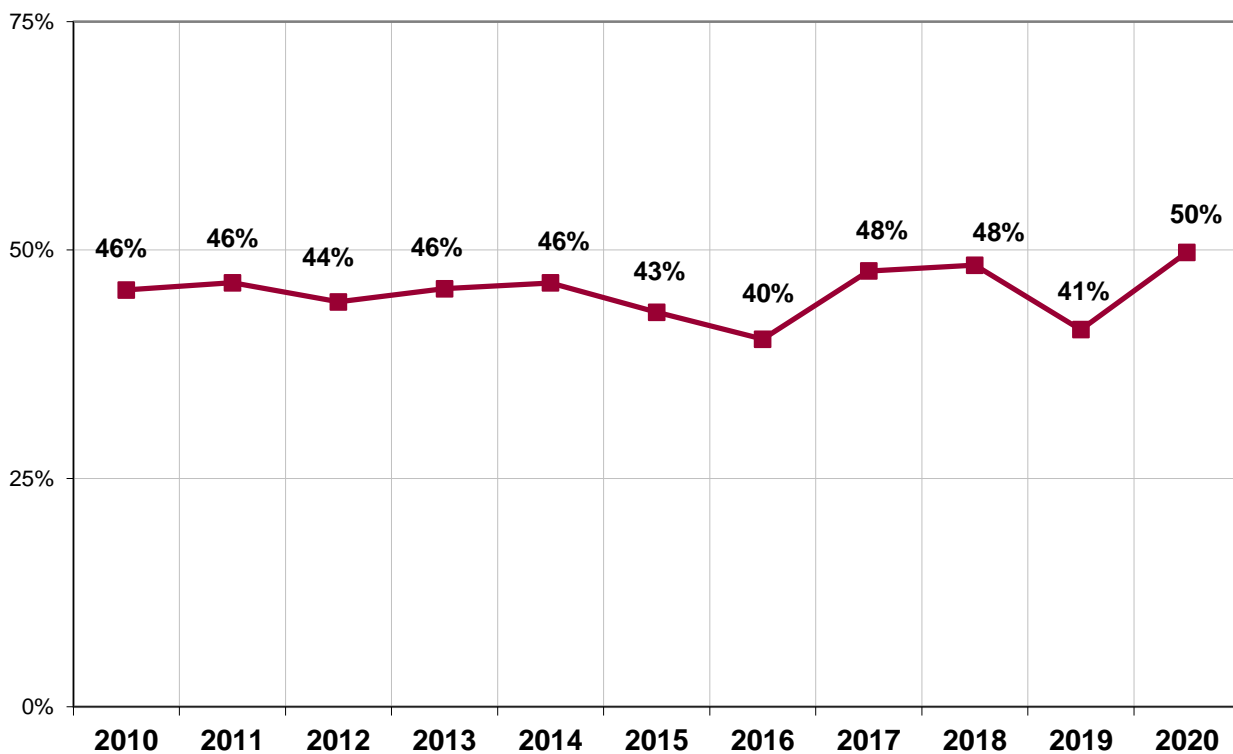
(Bāze = respondenti, kuri ir dzirdējuši, ka Latvijai ir pieejami ES fondu līdzekļi)



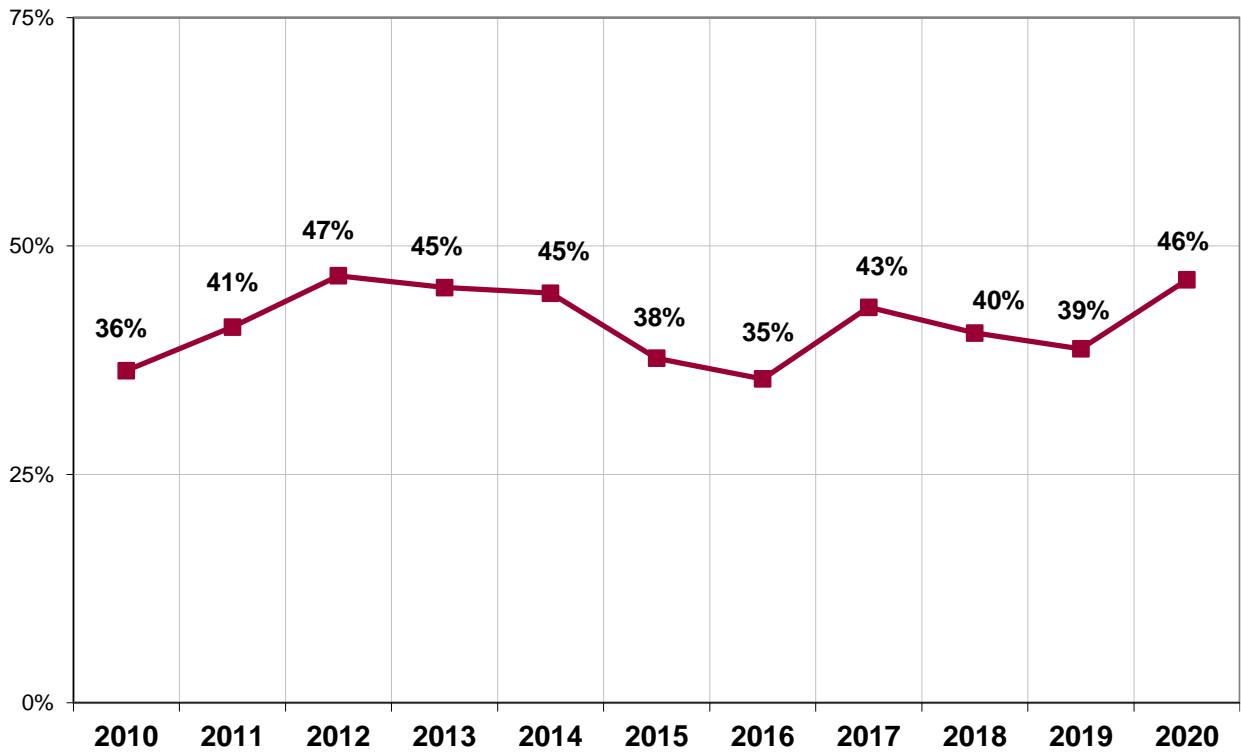
Eiropas Savienības fondu atpazīstamība
(Bāze = visi aptaujas dalībnieki; n=1021)



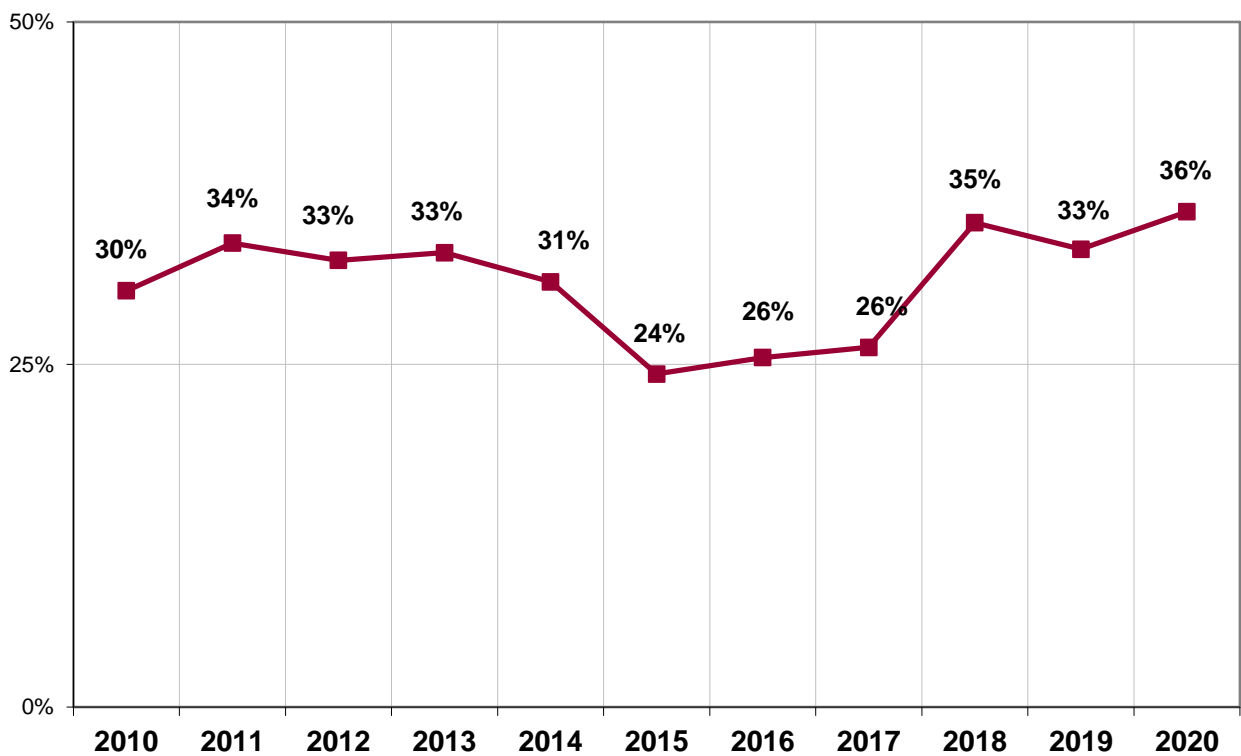
Eiropas Lauksaimniecības fonda lauku attīstībai (ELFLA) atpazīstamība
(Bāze = visi aptaujas dalībnieki)



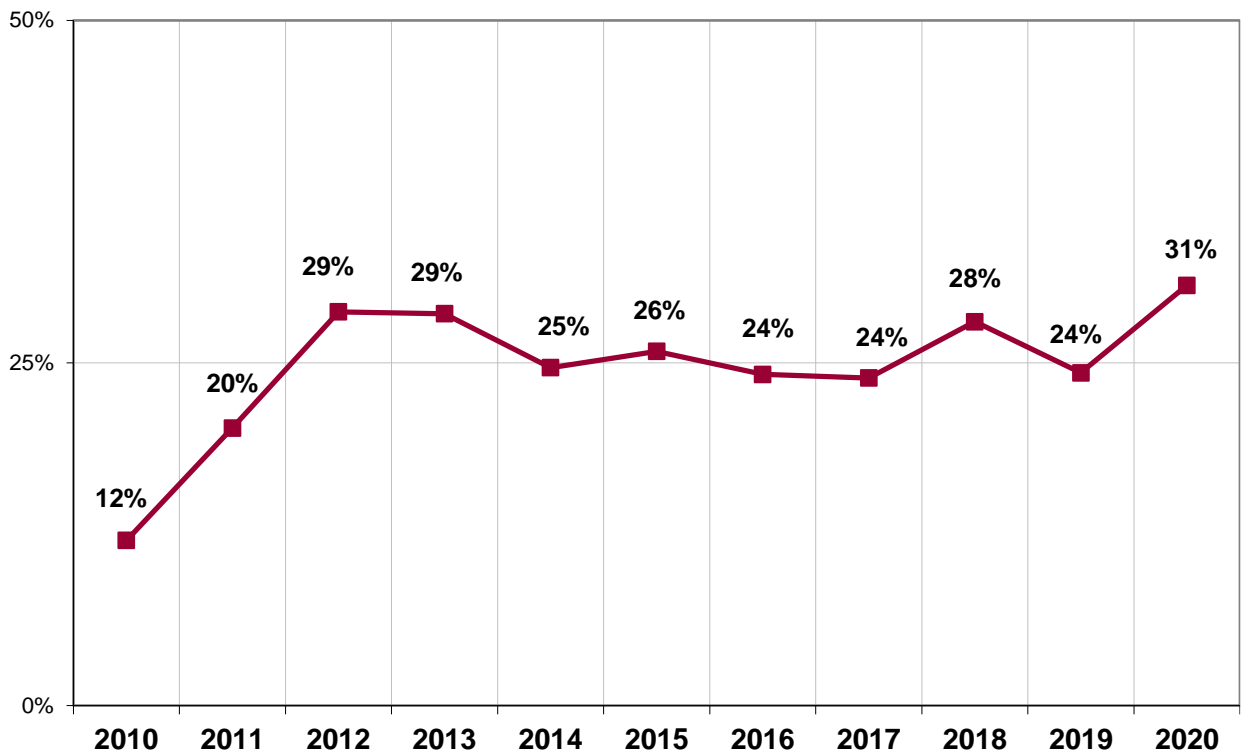
Eiropas Reģionālās attīstības fonda (ERAF) atpazīstamība
(Bāze = visi aptaujas dalībnieki)



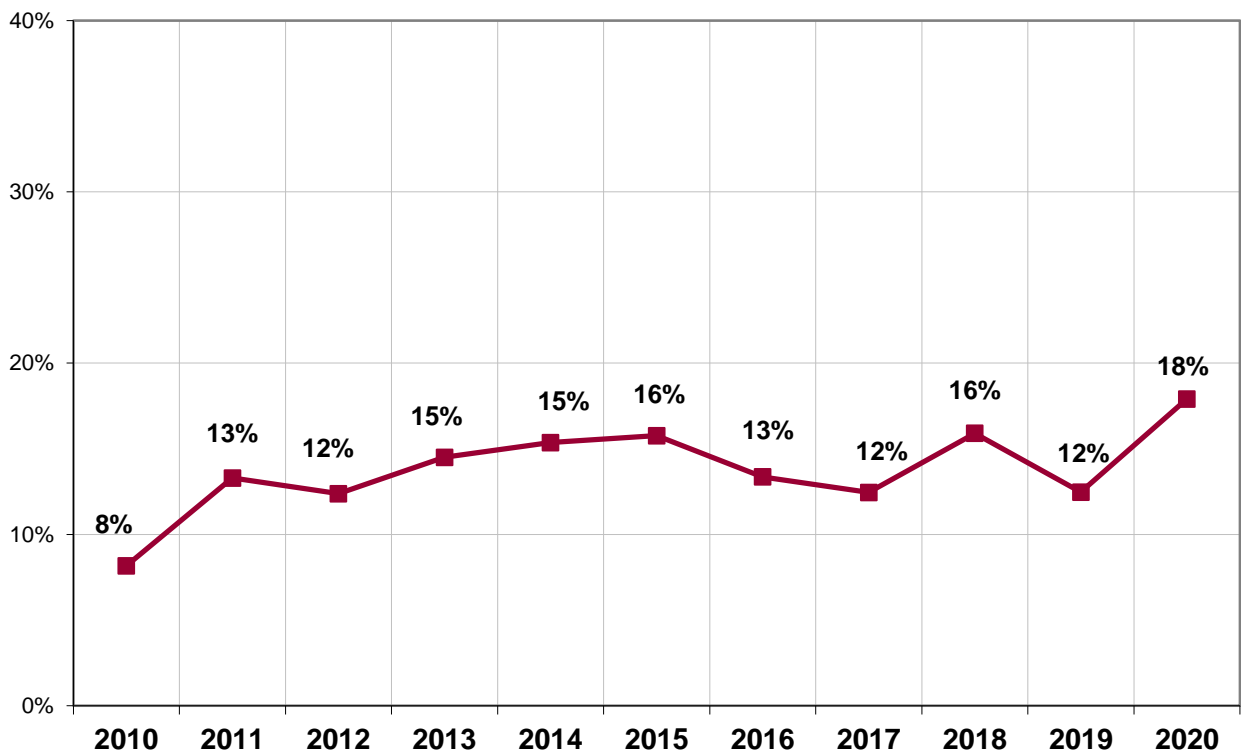
Eiropas Sociālā fonda (ESF) atpazīstamība
(Bāze = visi aptaujas dalībnieki)



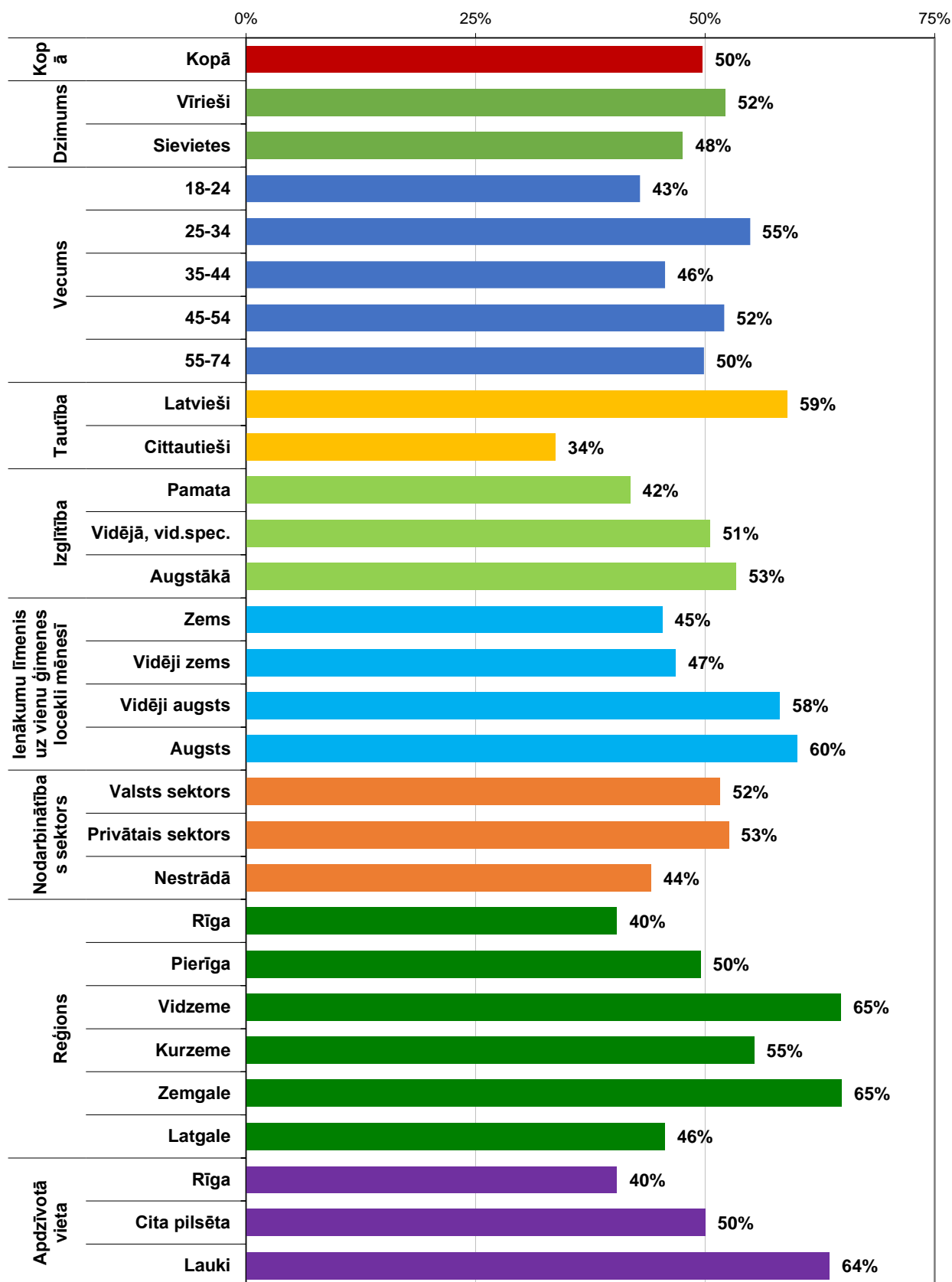
Kohēzijas fonda (KF) atpazīstamība
(Bāze = visi aptaujas dalībnieki)



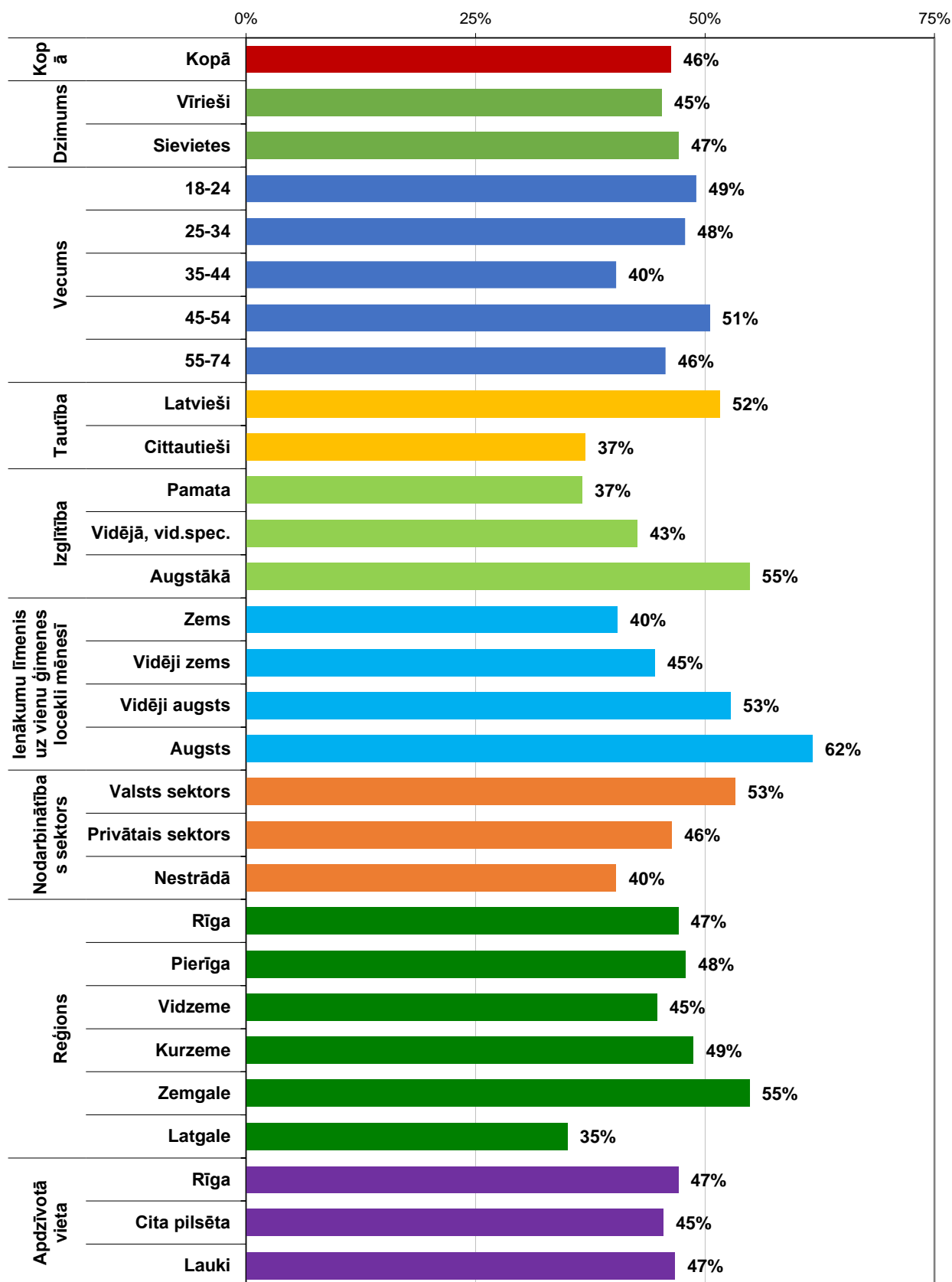
Eiropas Zivsaimniecības fonda (EZF) atpazīstamība
(Bāze = visi aptaujas dalībnieki)



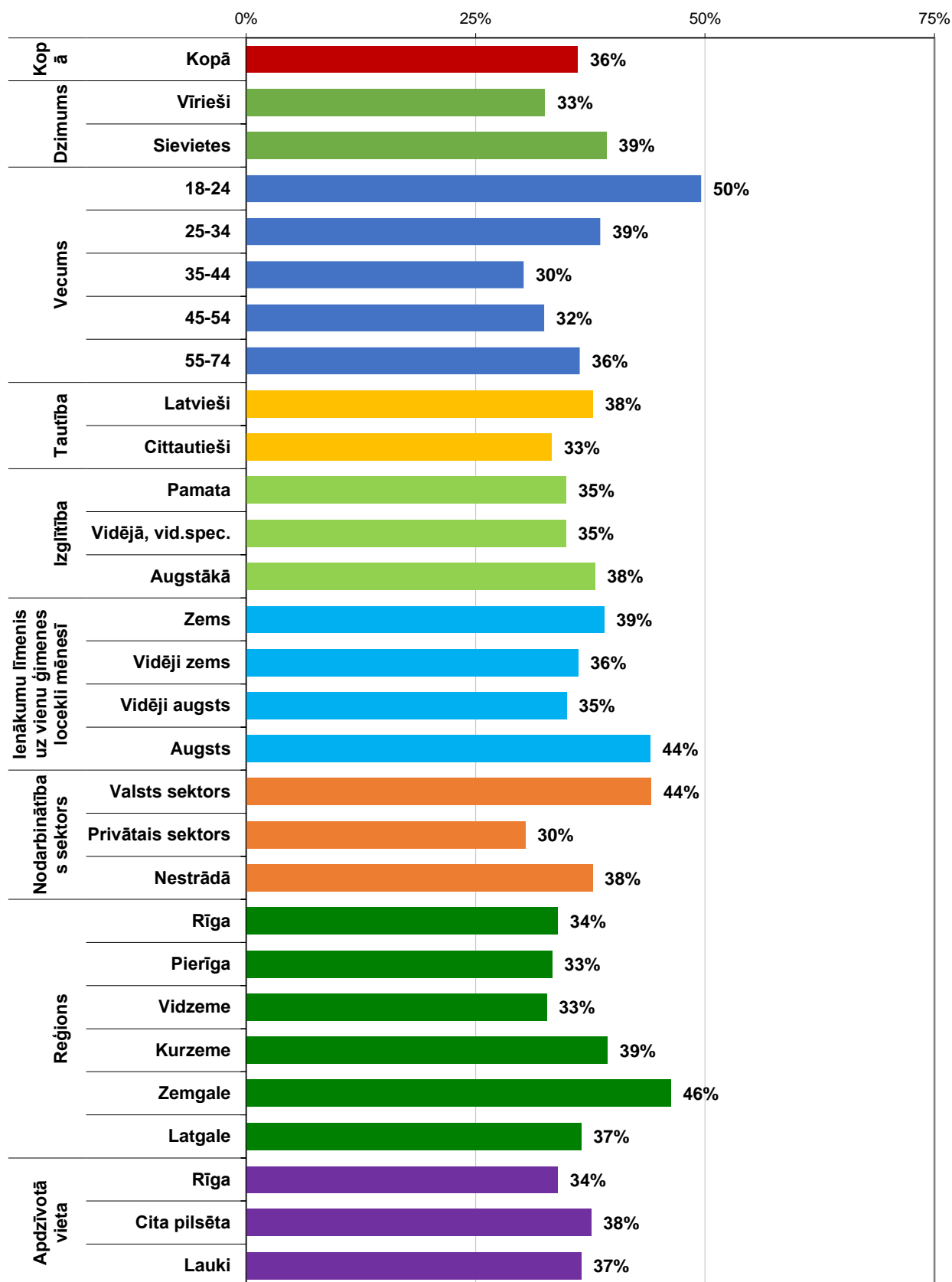
**Ir dzirdējuši par
EIROPAS LAUKSAIMNIECĪBAS FONDU LAUKU ATTĪSTĪBAI (ELFLA)**
(Visi aptaujas dalībnieki; N=1021)



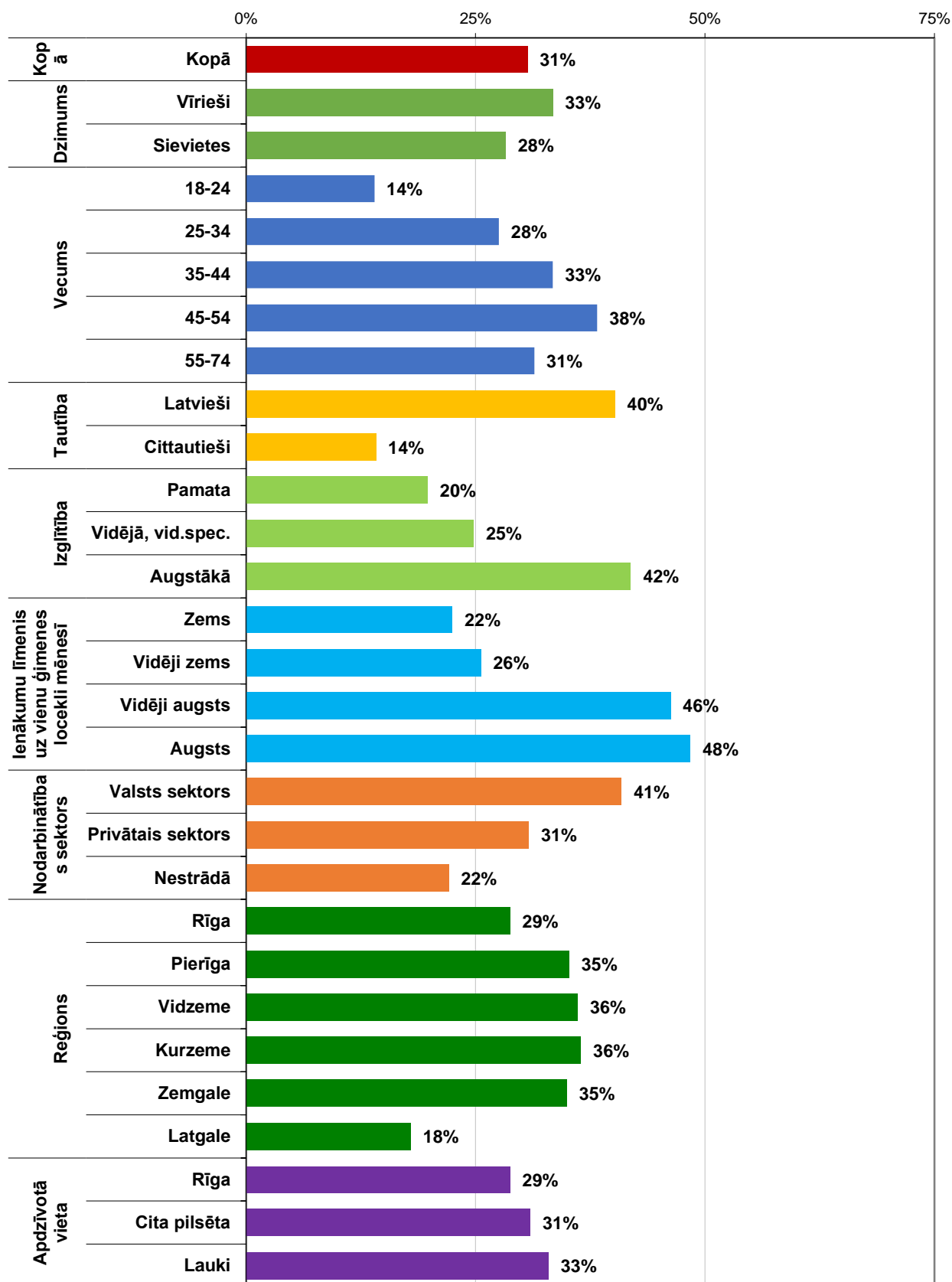
**Ir dzirdējuši par
EIROPAS REĢIONĀLĀS ATTĪSTĪBAS FONDU (ERAF)**
(Visi aptaujas dalībnieki; N=1021)



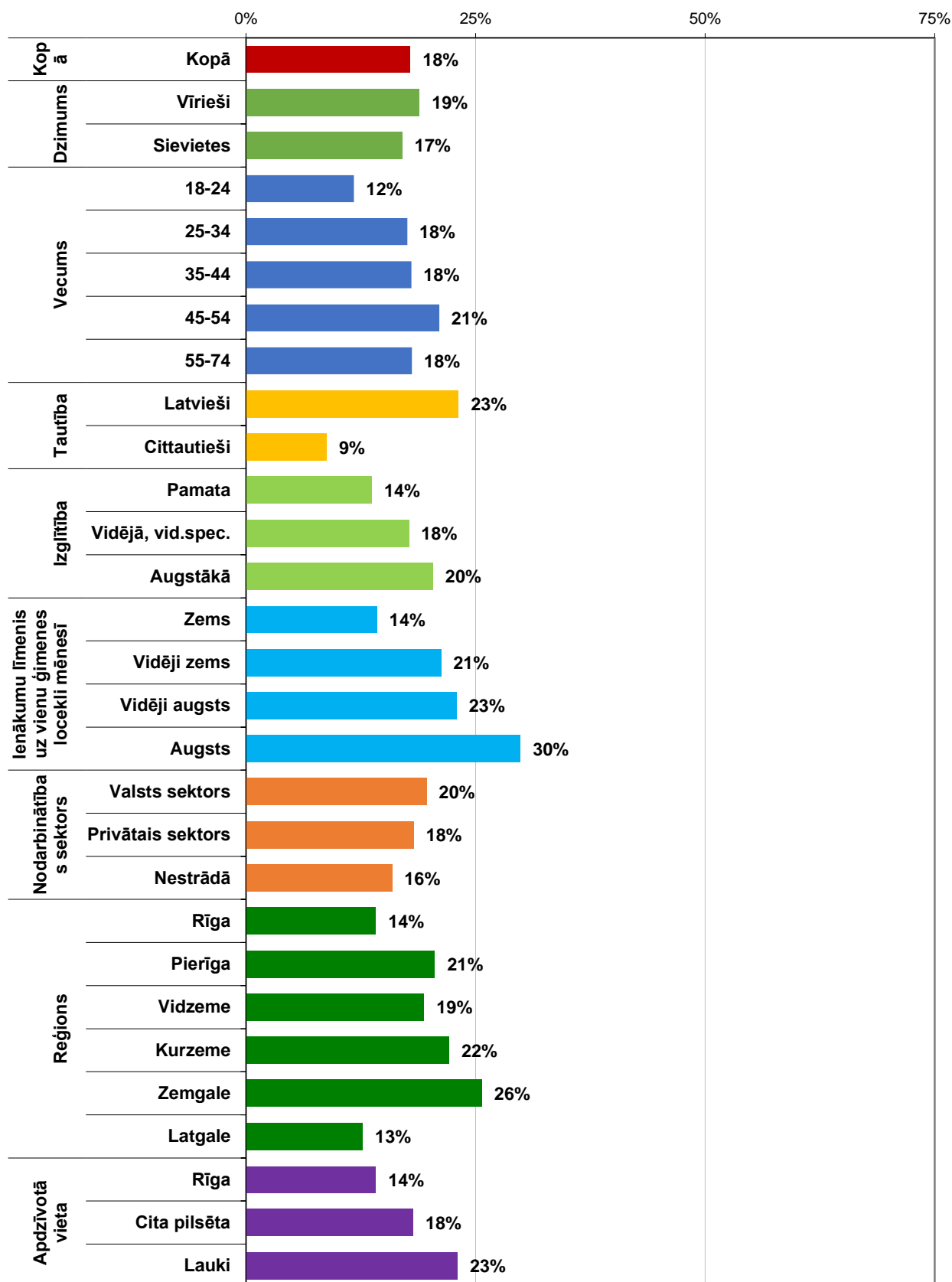
**Ir dzirdējuši par
EIROPAS SOCIĀLO FONDU (ESF)**
(Visi aptaujas dalībnieki; N=1021)



**Ir dzirdējuši par
KOHĒZIJAS FONDU (ESF)
(Visi aptaujas dalībnieki; N=1021)**



**Ir dzirdējuši par
EIROPAS ZIVSAIMNIECĪBAS FONDU (EZF)**
(Visi aptaujas dalībnieki; N=1021)



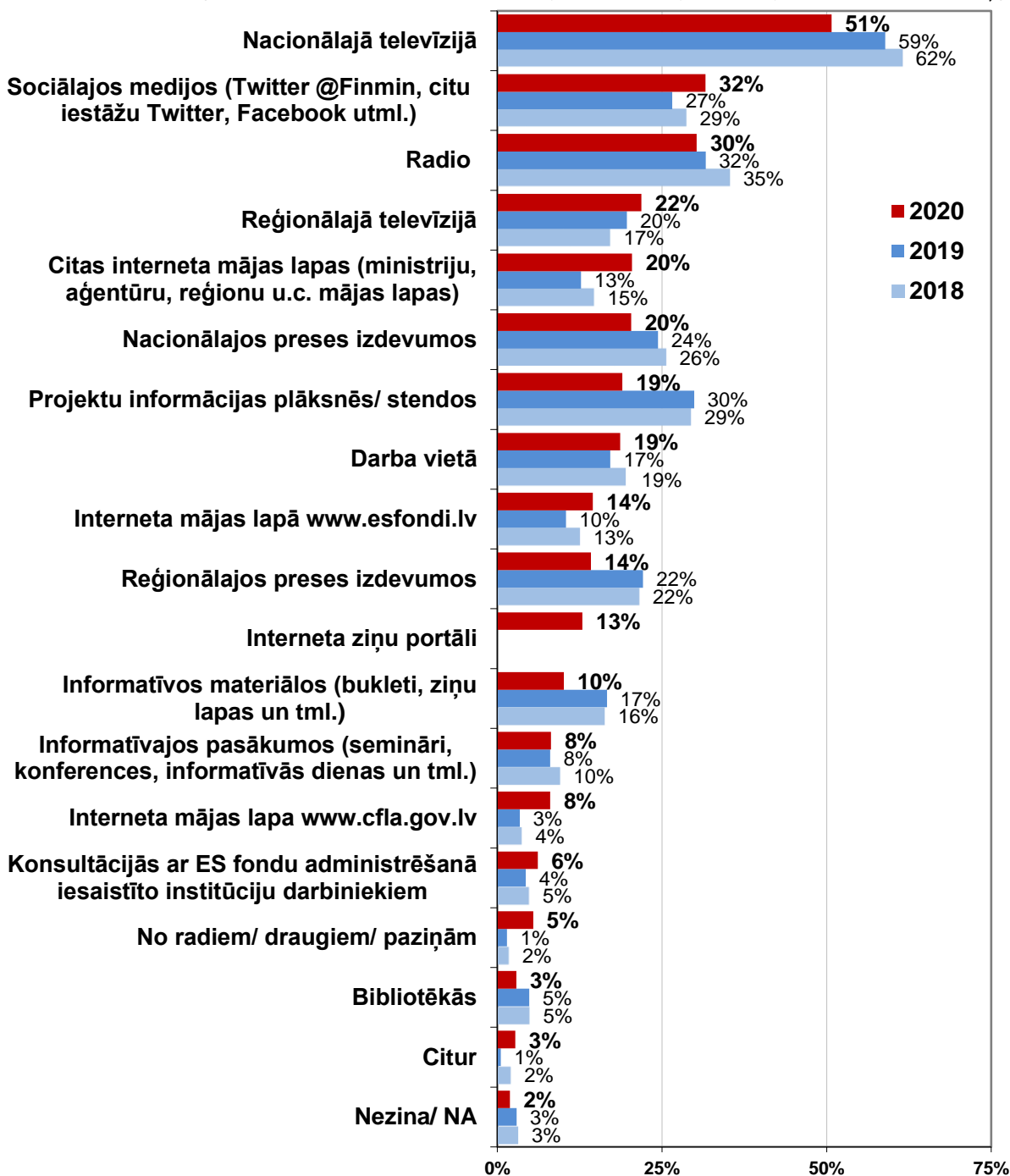
3. Informētība par Eiropas Savienības fondu izmantošanu Latvijā

3.1. Nozīmīgākie informācijas avoti

Aptaujas jautājums:

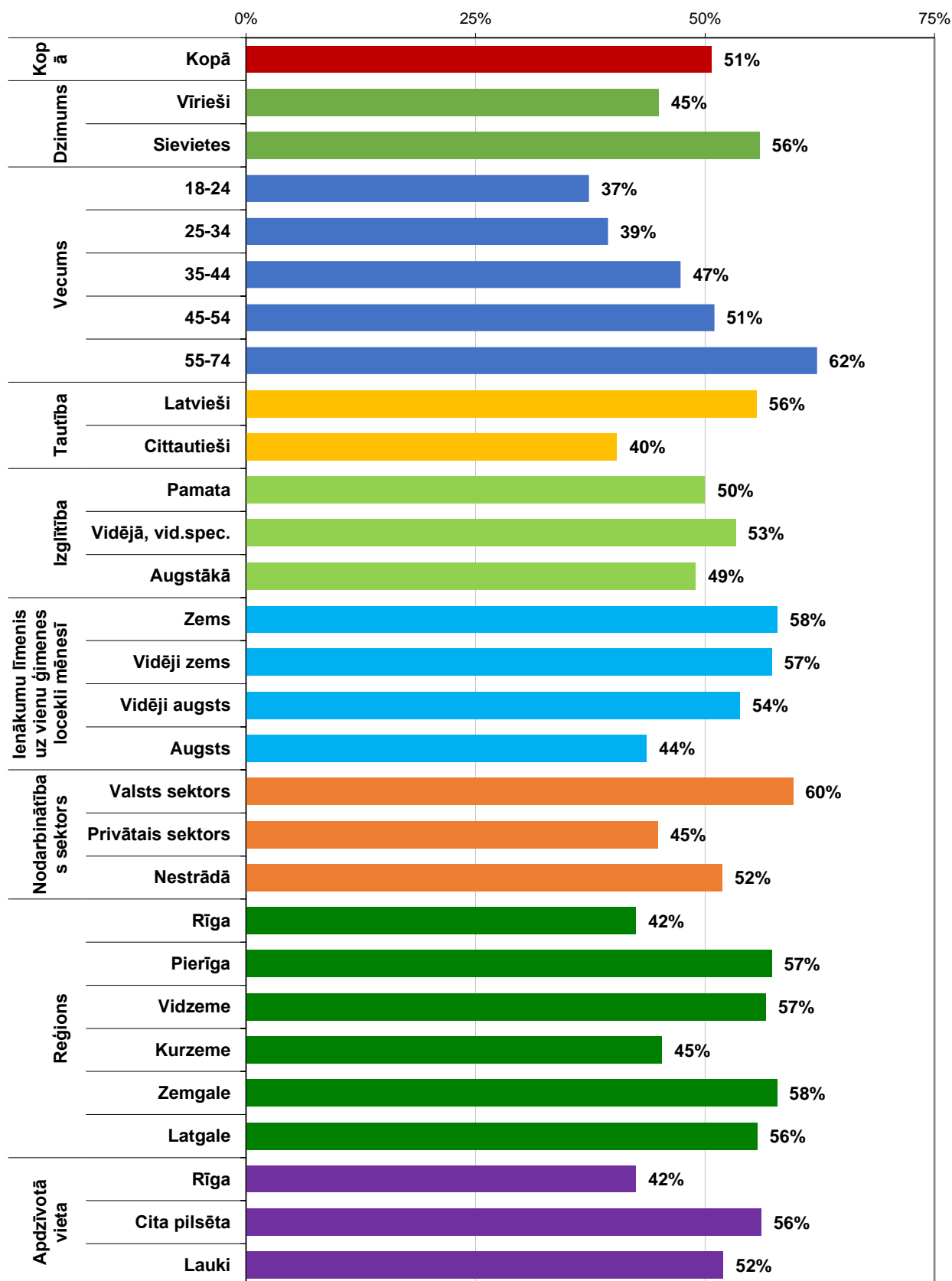
- “Kuros informācijas avotos Jūs esat guvis informāciju par Eiropas Savienības fondiem un to atbalstāmajām darbībām?”

Kuros informācijas avotos Jūs esat guvis informāciju par Eiropas Savienības fondiem un to atbalstāmajām darbībām?
(Bāze = respondenti, kuri ir dzirdējuši, ka Latvijai ir pieejami ES fondu līdzekļi)

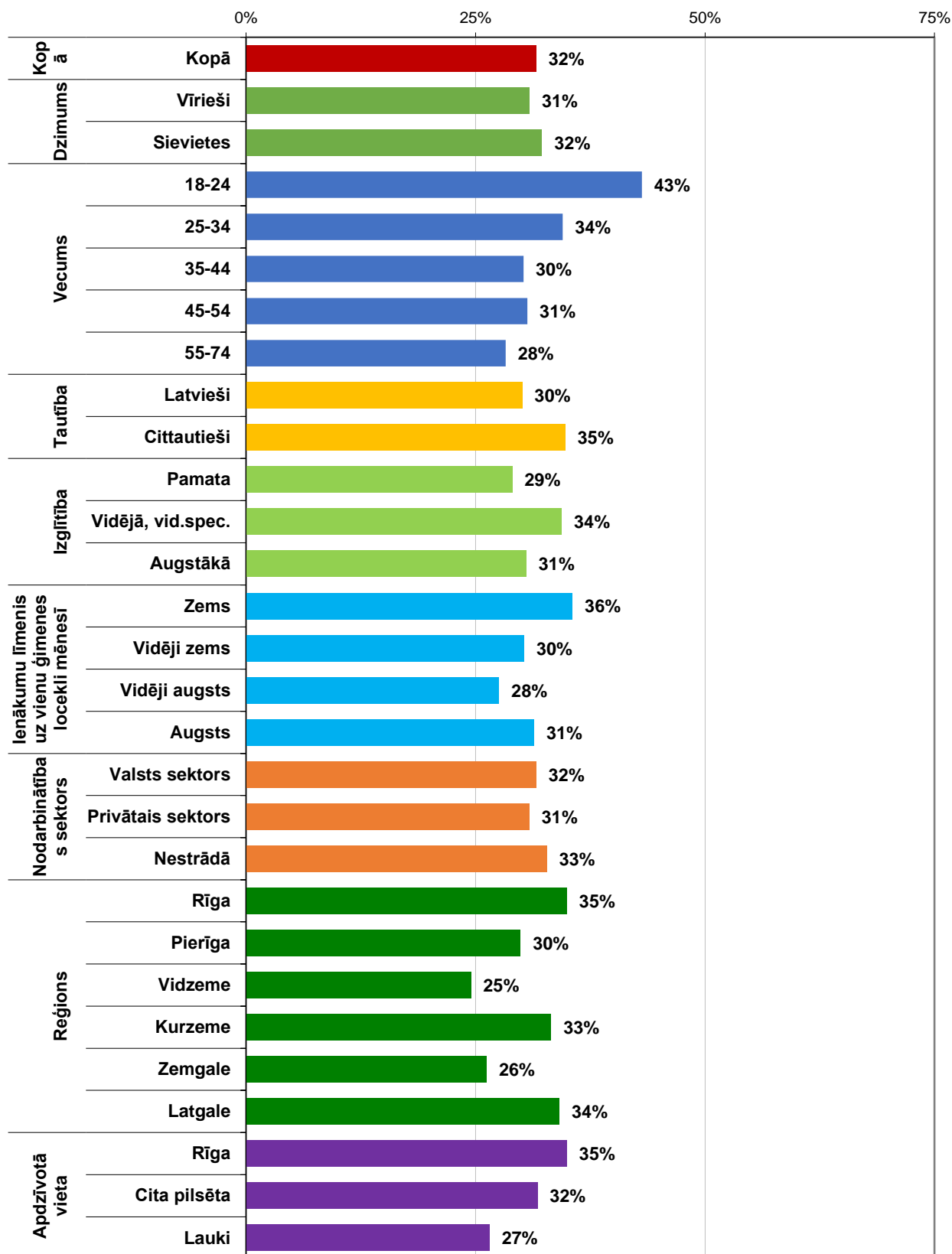


Kā citi informācijas avoti tika minēti – Izglītības iestādē; Ārvalstu mediji, LAD, NVA.

Informāciju par Eiropas Savienības fondiem gūst:
NACIONĀLAJĀ TELEVĪZIJĀ
 (Visi aptaujas dalībnieki; N=1021)



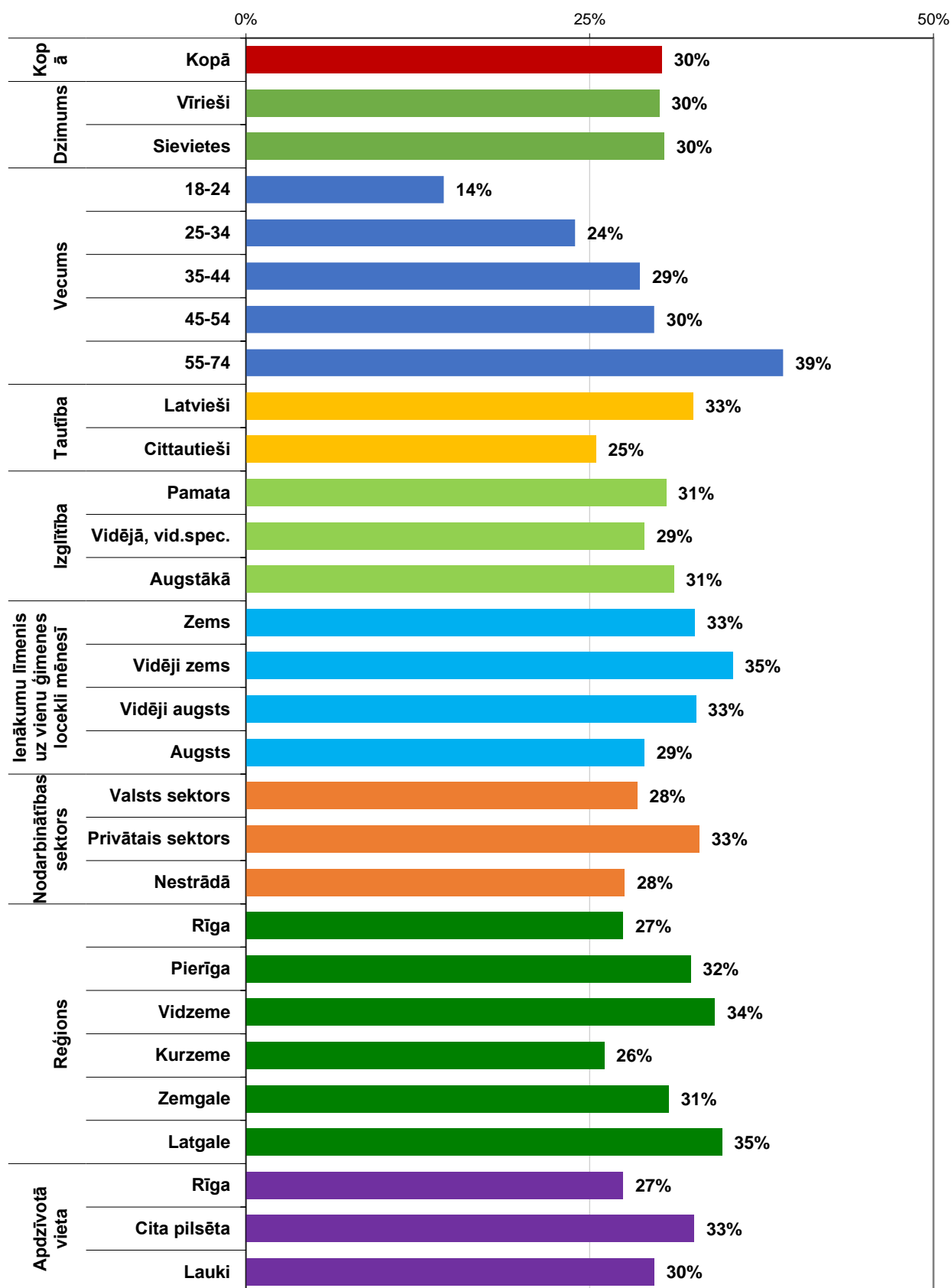
Informāciju par Eiropas Savienības fondiem gūst:
**Sociālos medijos (piem., Twitter @Finmin, citu iestāžu Twitter,
 Facebook)**
 (Visi aptaujas dalībnieki; N=1021)



Informāciju par Eiropas Savienības fondiem gūst:

RADIO

(Visi aptaujas dalībnieki; N=1021)



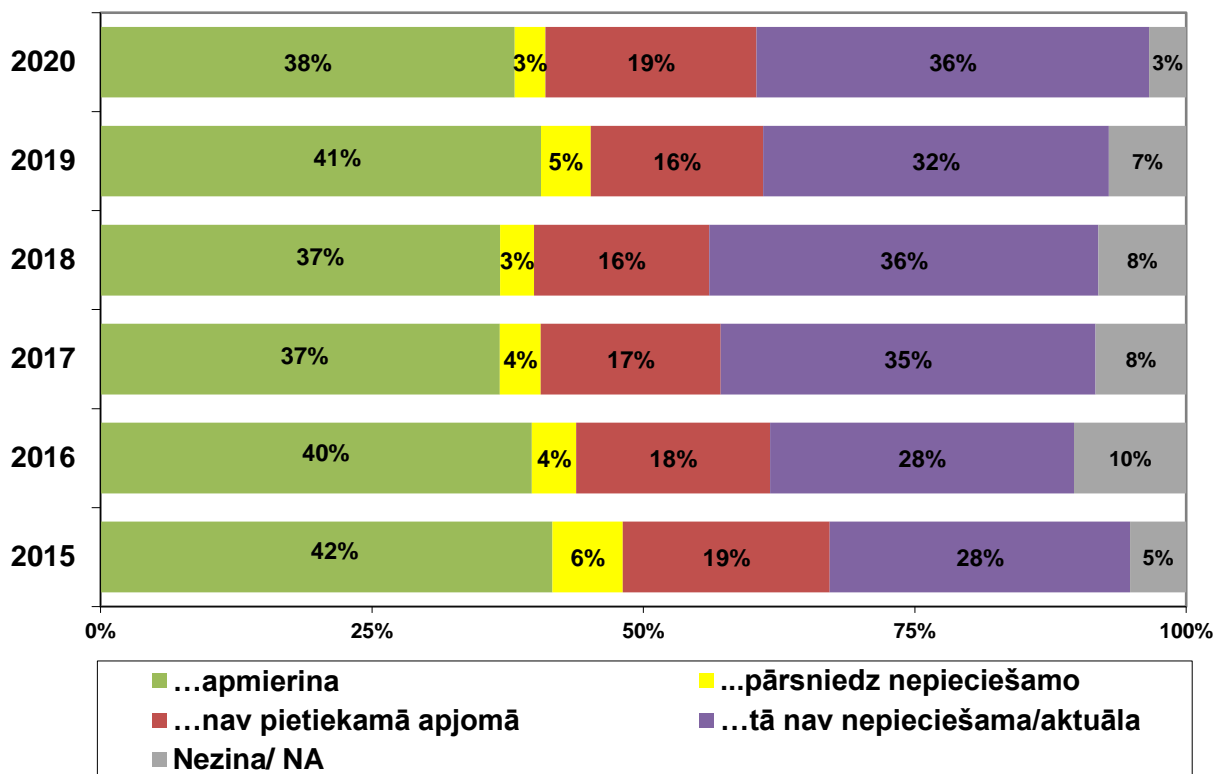
3.2. Informācijas vērtējums

Aptaujas jautājums:

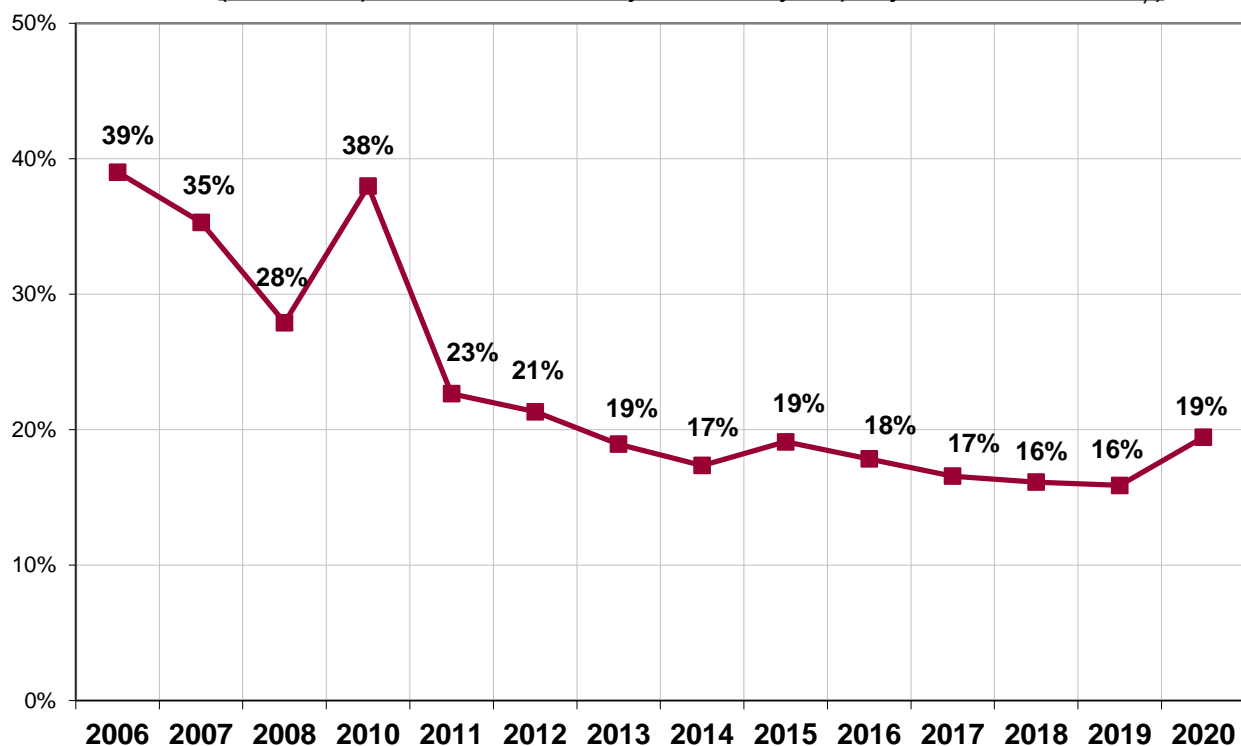
- "Lūdzu, novērtējiet Jums pieejamo informāciju par Eiropas Savienības fondiem?"

Lūdzu, novērtējiet Jums pieejamo informāciju par Eiropas Savienības
fondiem? Informācija kopumā ...

(Bāze = respondenti, kuri ir dzirdējuši, ka Latvijai ir pieejami ES fondu līdzekļi)

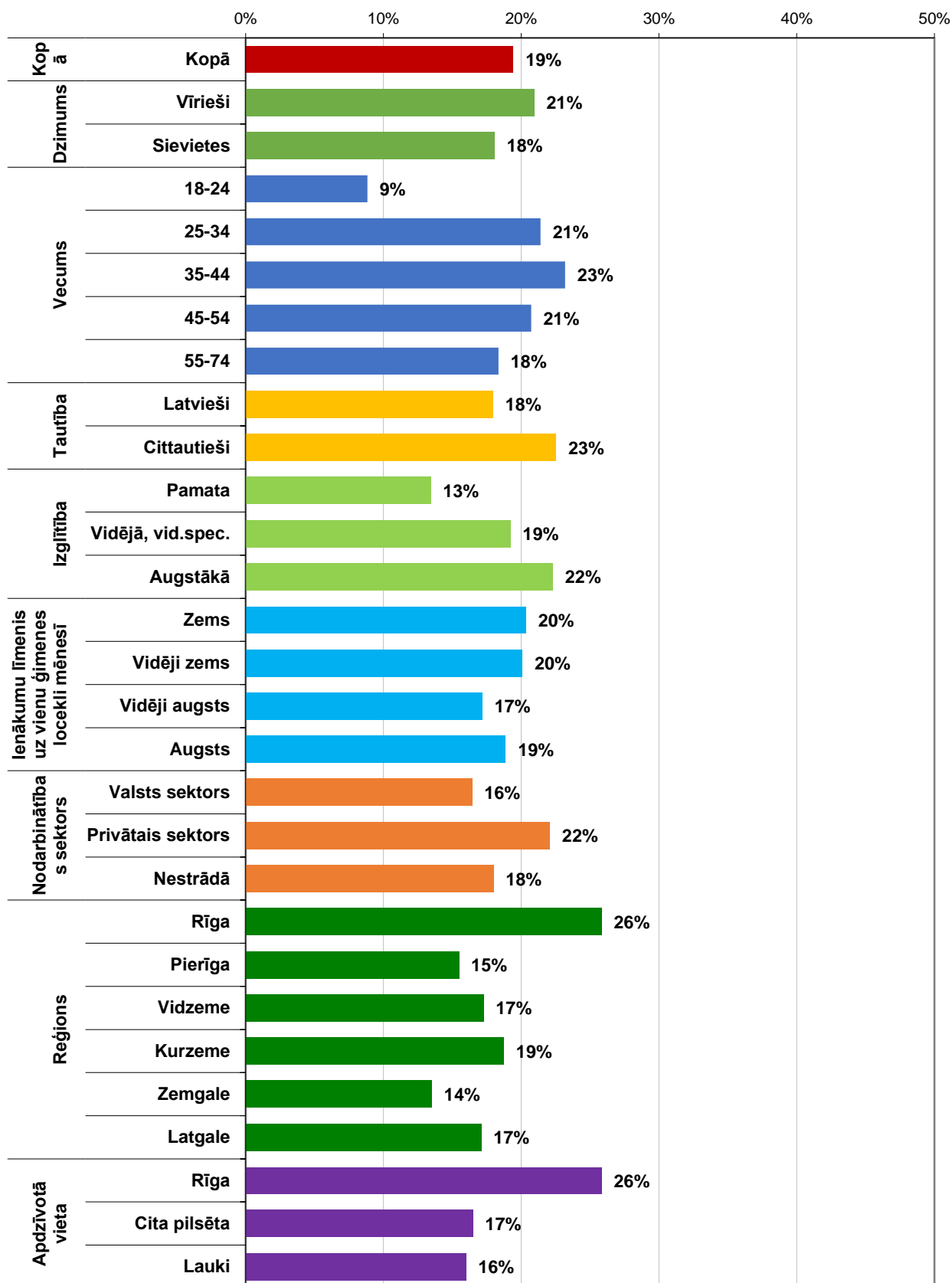


Pauda viedokli, ka informācija par Eiropas Savienības fondiem ir nepietiekamā apjomā
(Bāze = respondenti, kuri ir dzirdējuši, ka Latvijai ir pieejami ES fondu līdzekļi)



Pauda viedokli, ka informācija par Eiropas Savienības fondiem ir nepietiekamā apmērā

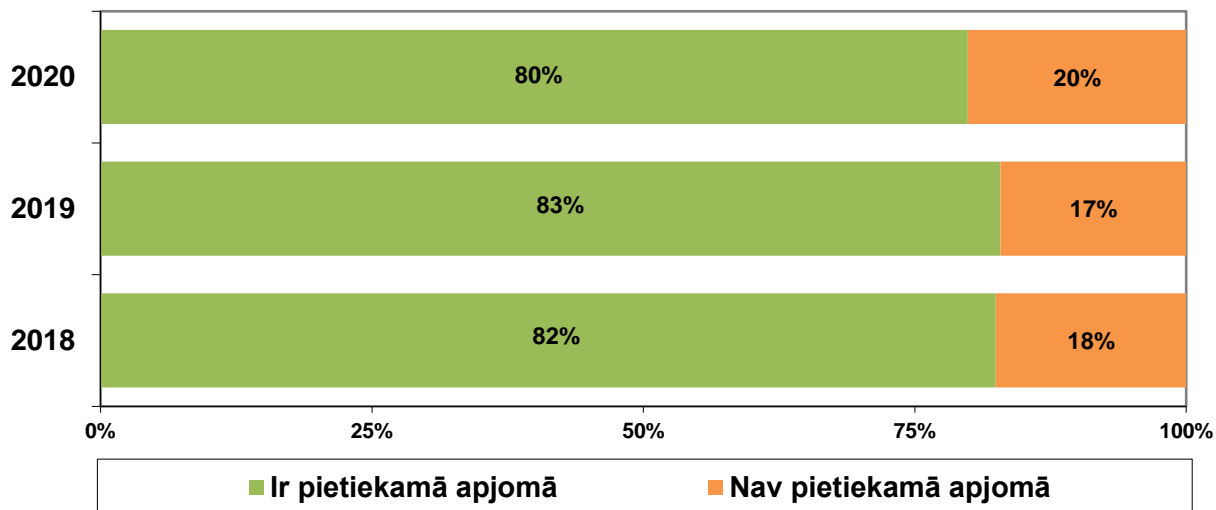
(Bāze = respondenti, kuri ir dzirdējuši, ka Latvijai ir pieejami ES fondu līdzekļi; n=969)



Iegūtie rezultāti respondentu vidū, kuri 1) ir dzirdējuši, ka Latvijai ir pieejami ES fondu līdzekļi; 2) kuriem ir konkrēts viedoklis par pieejamo informāciju:

Lūdzu, novērtējiet Jums pieejamo informāciju par Eiropas Savienības fondiem?

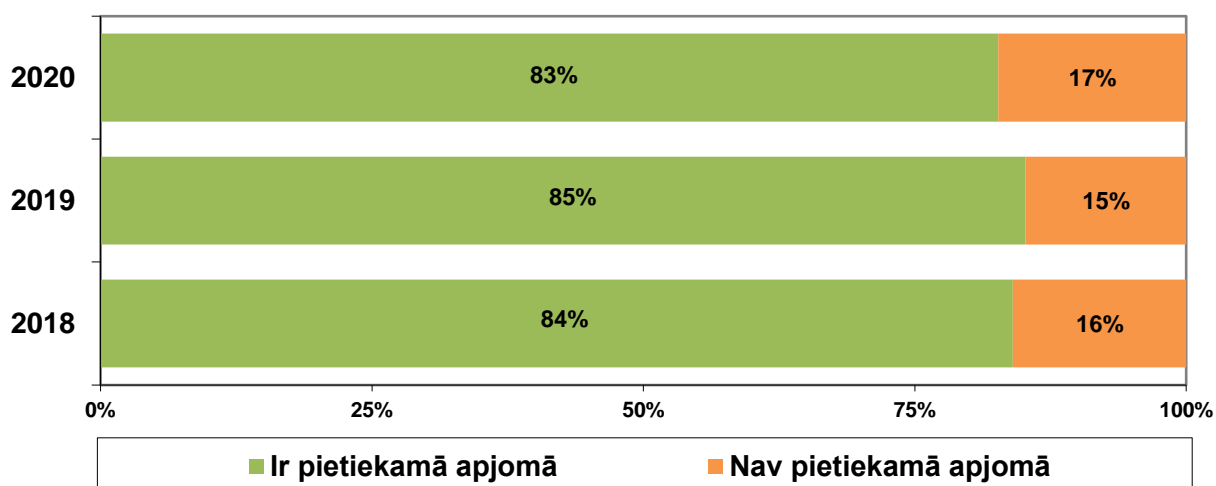
(Bāze = respondenti, kuri 1) ir dzirdējuši, ka Latvijai ir pieejami ES fondu līdzekļi; 2) kuriem ir konkrēts viedoklis par pieejamo informāciju)



Iegūtie rezultāti respondentu vidū, kuri 1) ir dzirdējuši, ka Latvijai ir pieejami ES fondu līdzekļi; 2) kuriem ir konkrēts viedoklis par pieejamo informāciju; 3) nav negatīvi noskaņoti par savu un valsts situāciju:

Lūdzu, novērtējiet Jums pieejamo informāciju par Eiropas Savienības fondiem?

(Bāze = respondenti, kuri 1) ir dzirdējuši, ka Latvijai ir pieejami ES fondu līdzekļi; 2) kuriem ir konkrēts viedoklis par pieejamo informāciju; 3) nav negatīvi noskaņoti par savu un valsts situāciju)

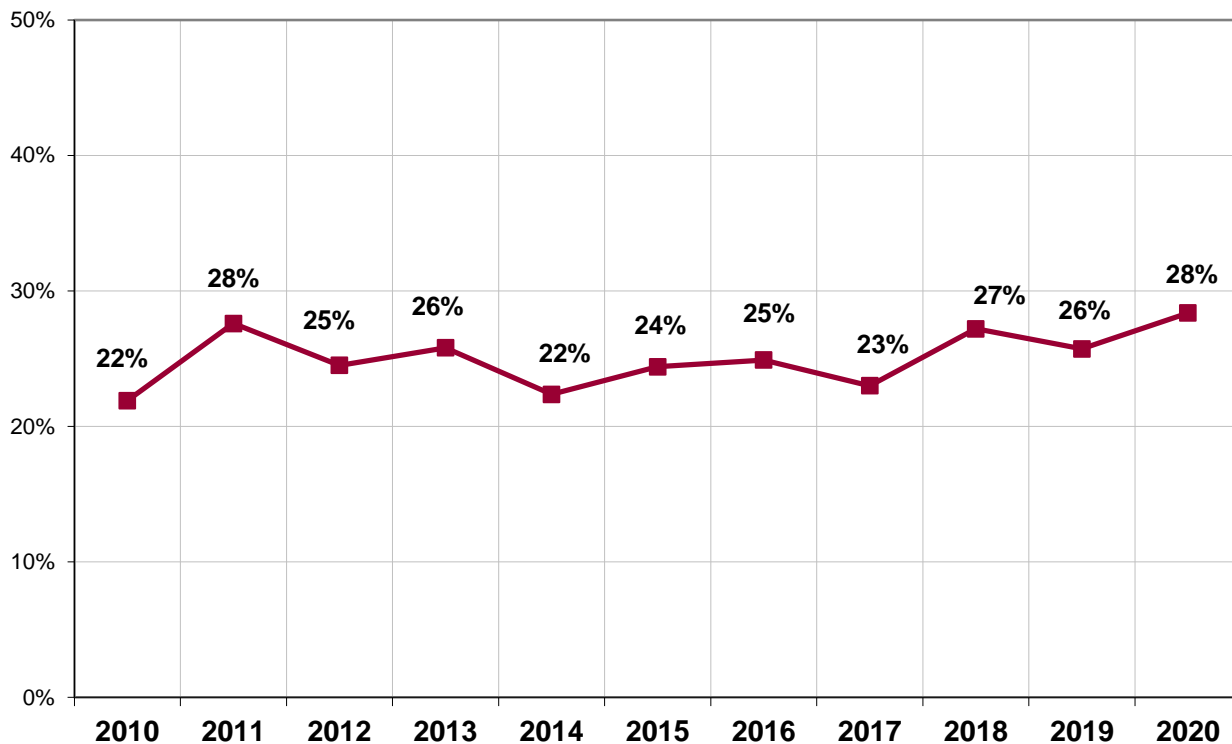


3.3. Informācijas meklēšanas pieredze

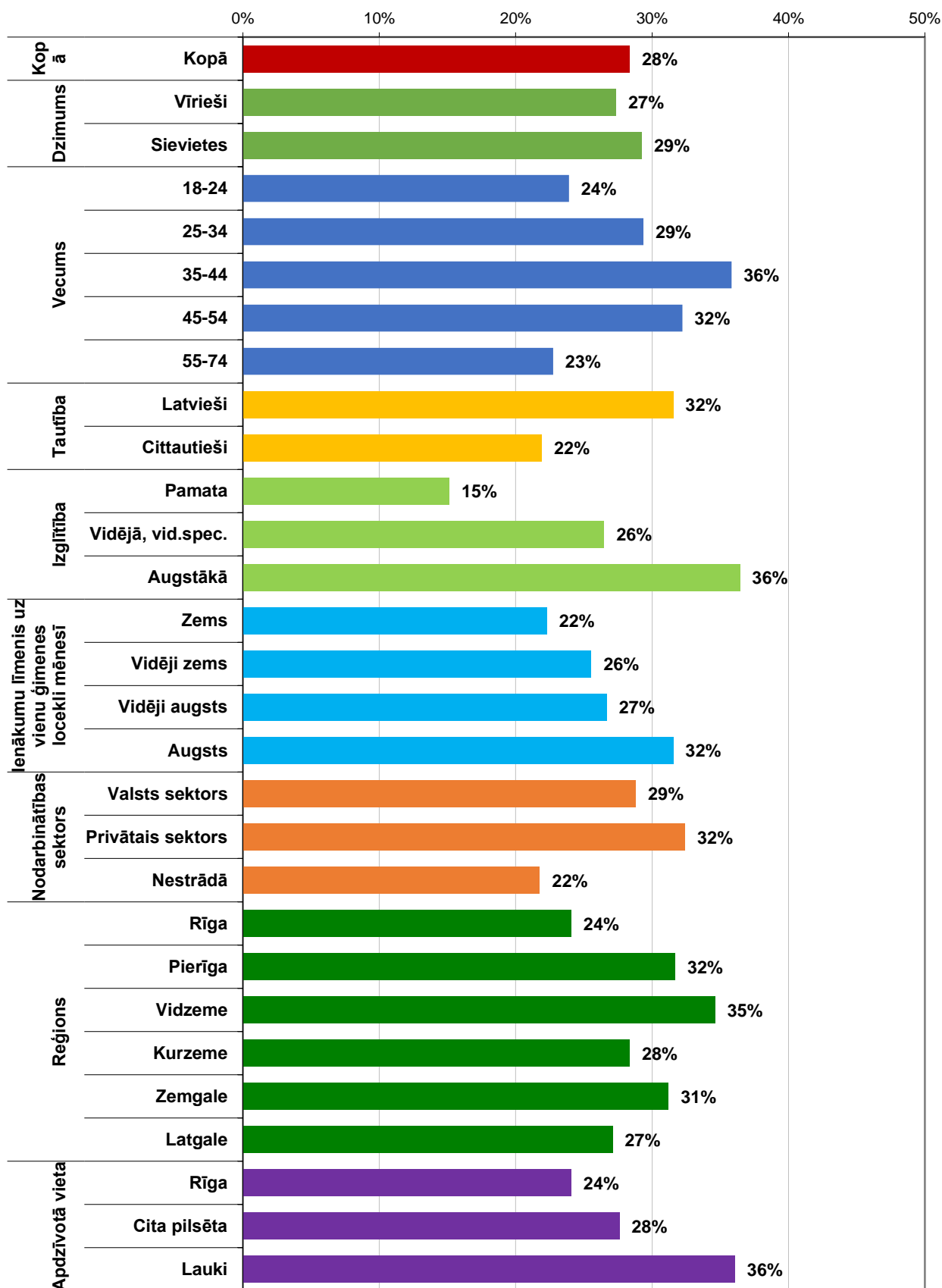
Aptaujas jautājums:

- *“Ja Jums ir gadījies meklēt informāciju par Eiropas Savienības fondiem un to atbalsta iespējām, tad, sakiet, lūdzu, kur Jūs meklējāt/ vērsāties pēc informācijas par Eiropas Savienības fondiem?”*

Ir gadījies meklēt informāciju par Eiropas Savienības fondiem
(Bāze = visi aptaujas dalībnieki)

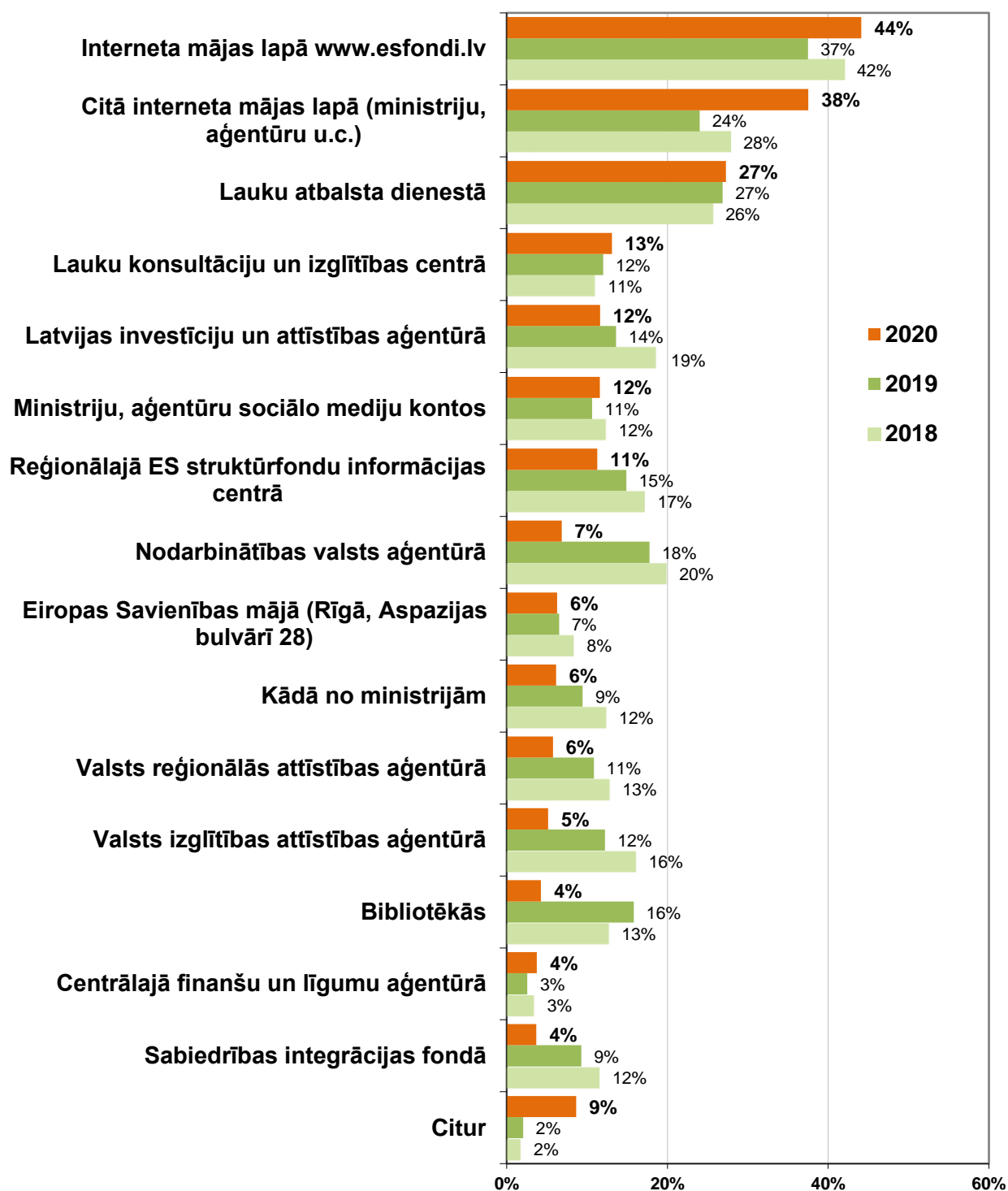


Ir meklējuši informāciju par Eiropas Savienības fondiem
(Bāze = visi aptaujas dalībnieki; n=1021)



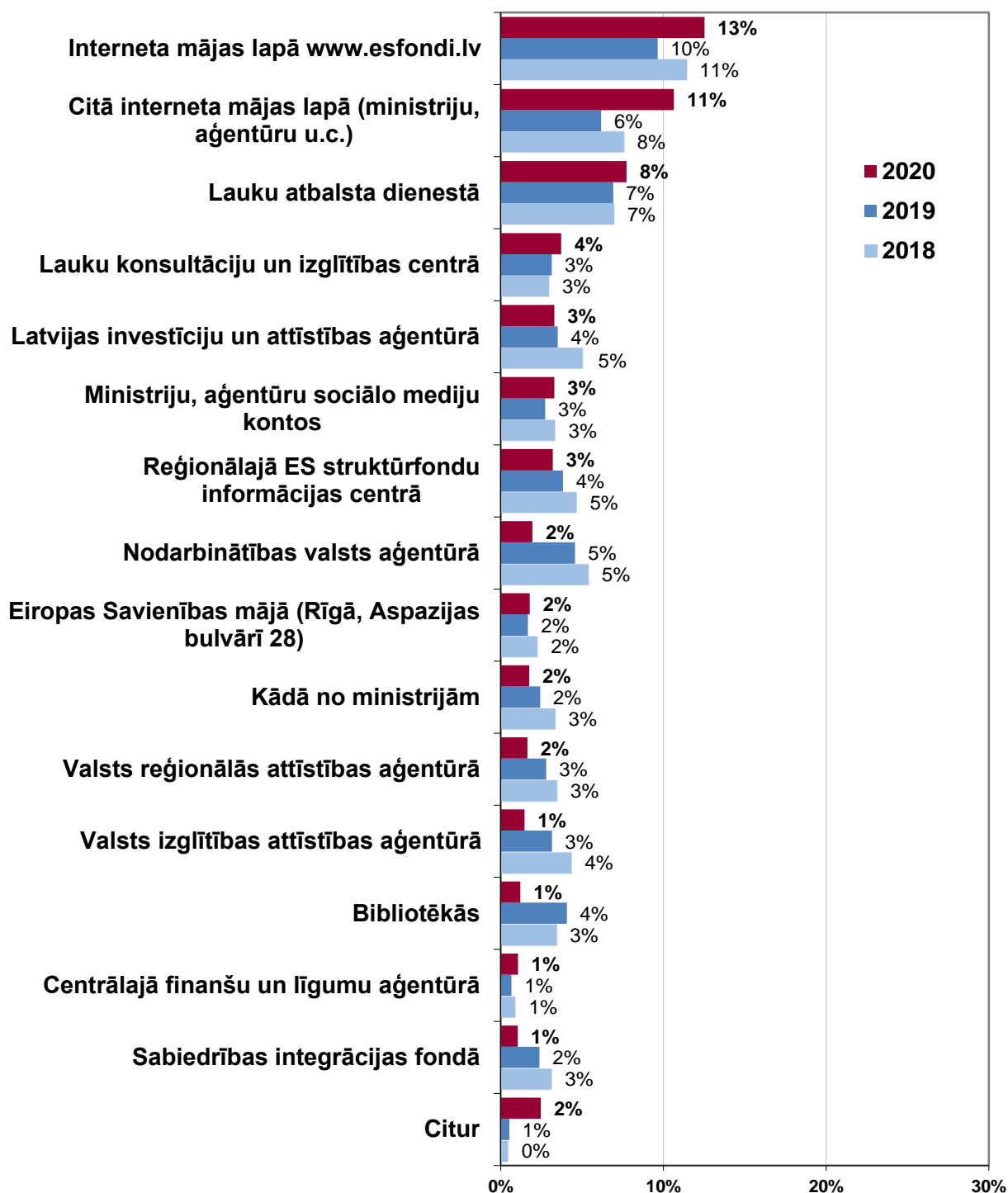
Kur Jūs meklējat/ vērsāties pēc informācijas par Eiropas Savienības fondiem?

(Bāze = respondenti, kuri ir meklējuši informāciju par ES fondiem)

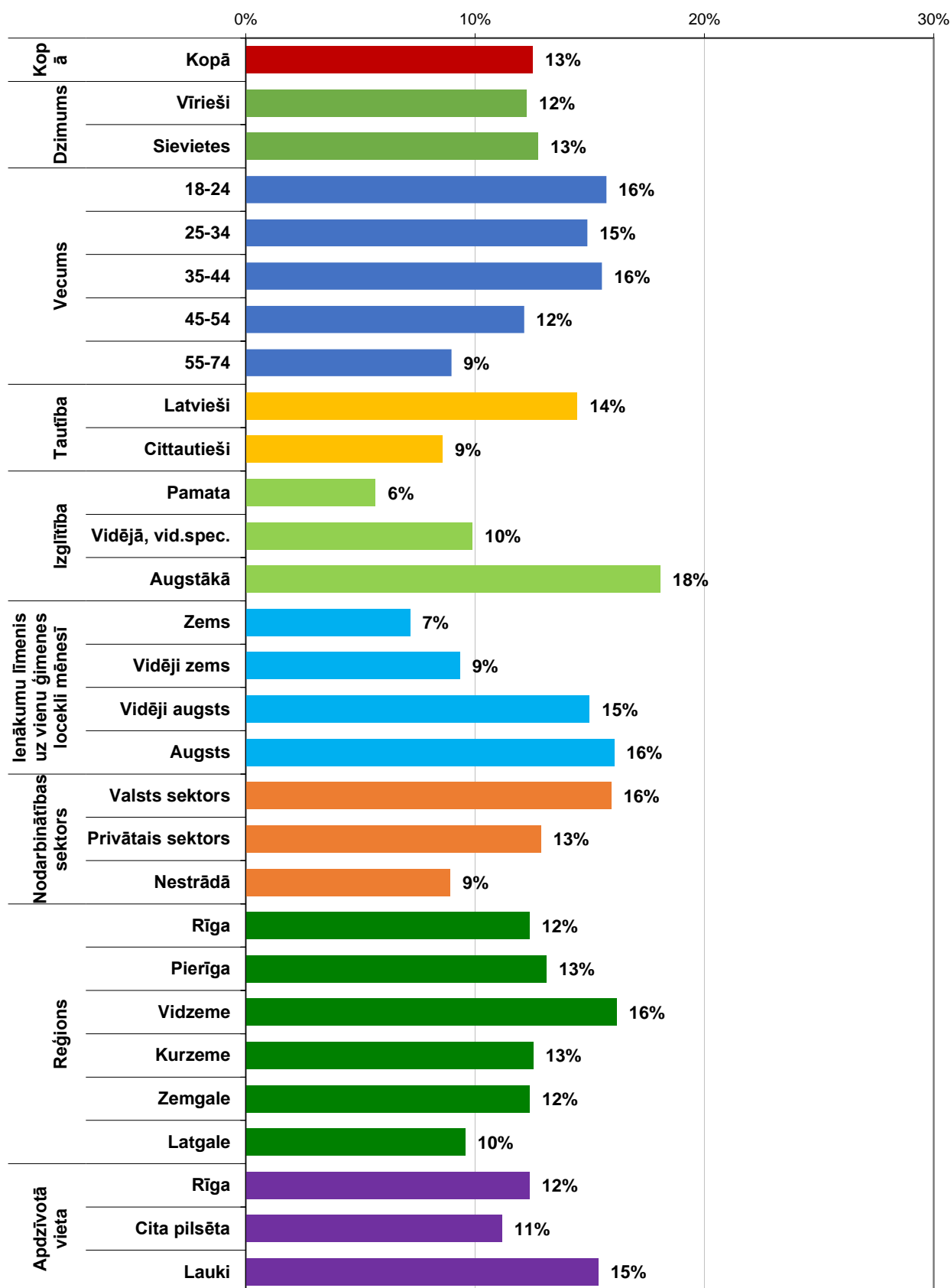


Kā citi informācijas avoti tika minēti – *Radi/draugi/paziņas; Pašvaldībā; Izglītības iestādē; Nevalstiskās organizācijas; VSAA; Latvijas valsts meži; Darba vietā; Izstādē; Altum; JSPA.*

**Ir meklējuši/ vērsušies pēc informācijas
par Eiropas Savienības fondiem ...
(Bāze = visi aptaujas dalībnieki)**



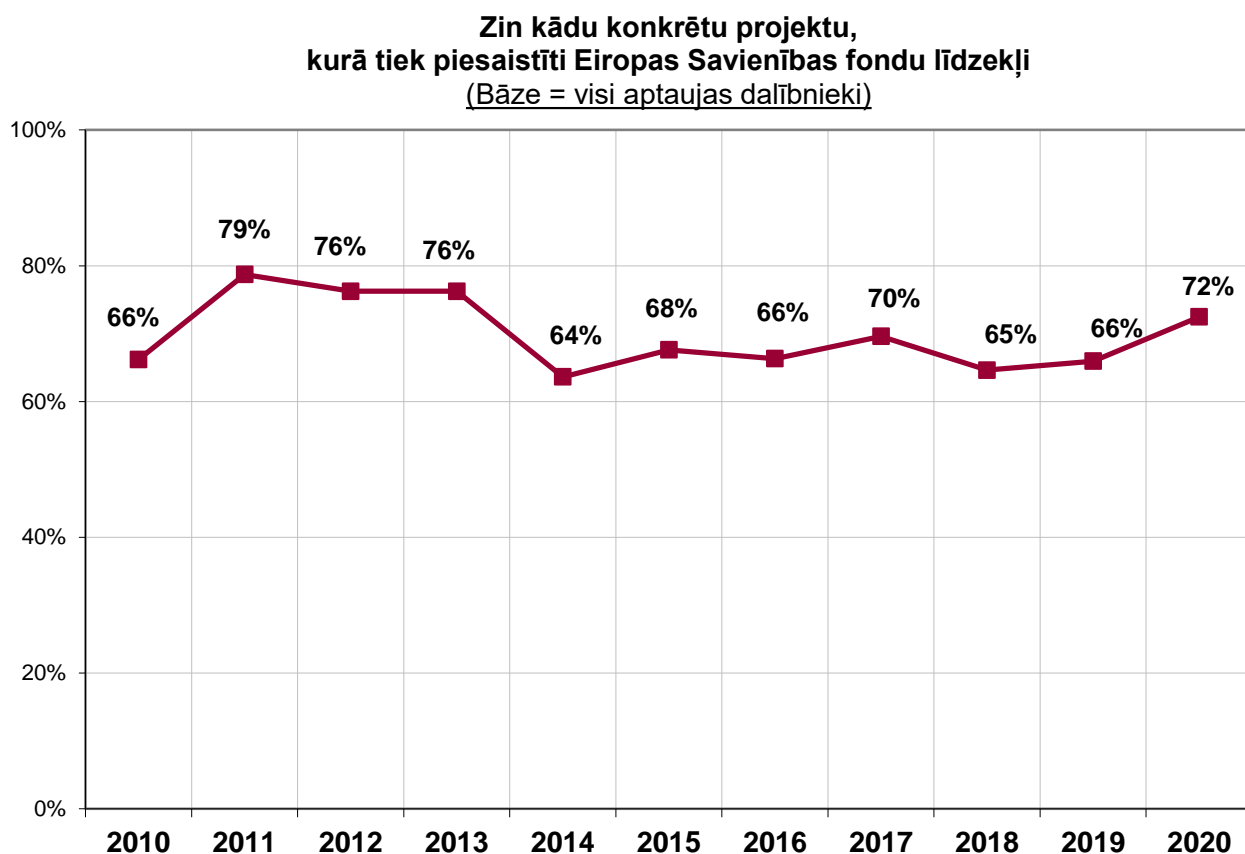
Ir meklējuši informāciju par Eiropas Savienības fondiem
interneta mājas lapā www.esfondi.lv
 (Visi aptaujas dalībnieki; N=1021)



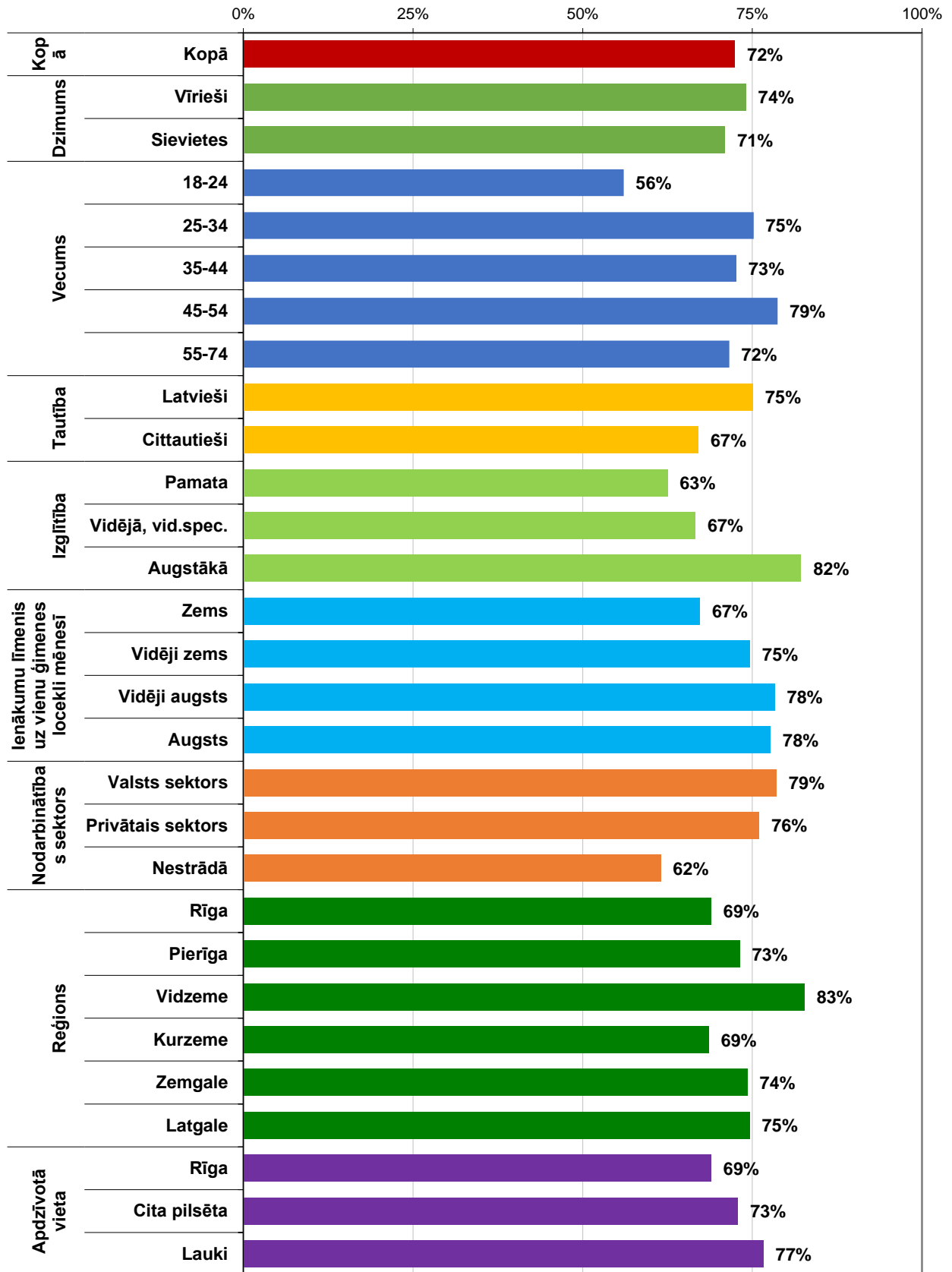
3.4. Konkrētu projektu atpazīstamība

Aptaujas jautājums:

- ***“Sakiet, lūdzu, vai Jūs zināt vismaz vienu konkrētu projektu, kurā tiek vai tikuši piesaistīti Eiropas Savienības fondu līdzekļi?”***



**Zin kādu konkrētu projektu, kurā tiek piesaistīti
Eiropas Savienības fondu līdzekļi**
(Bāze = visi aptaujas dalībnieki; n=1021)

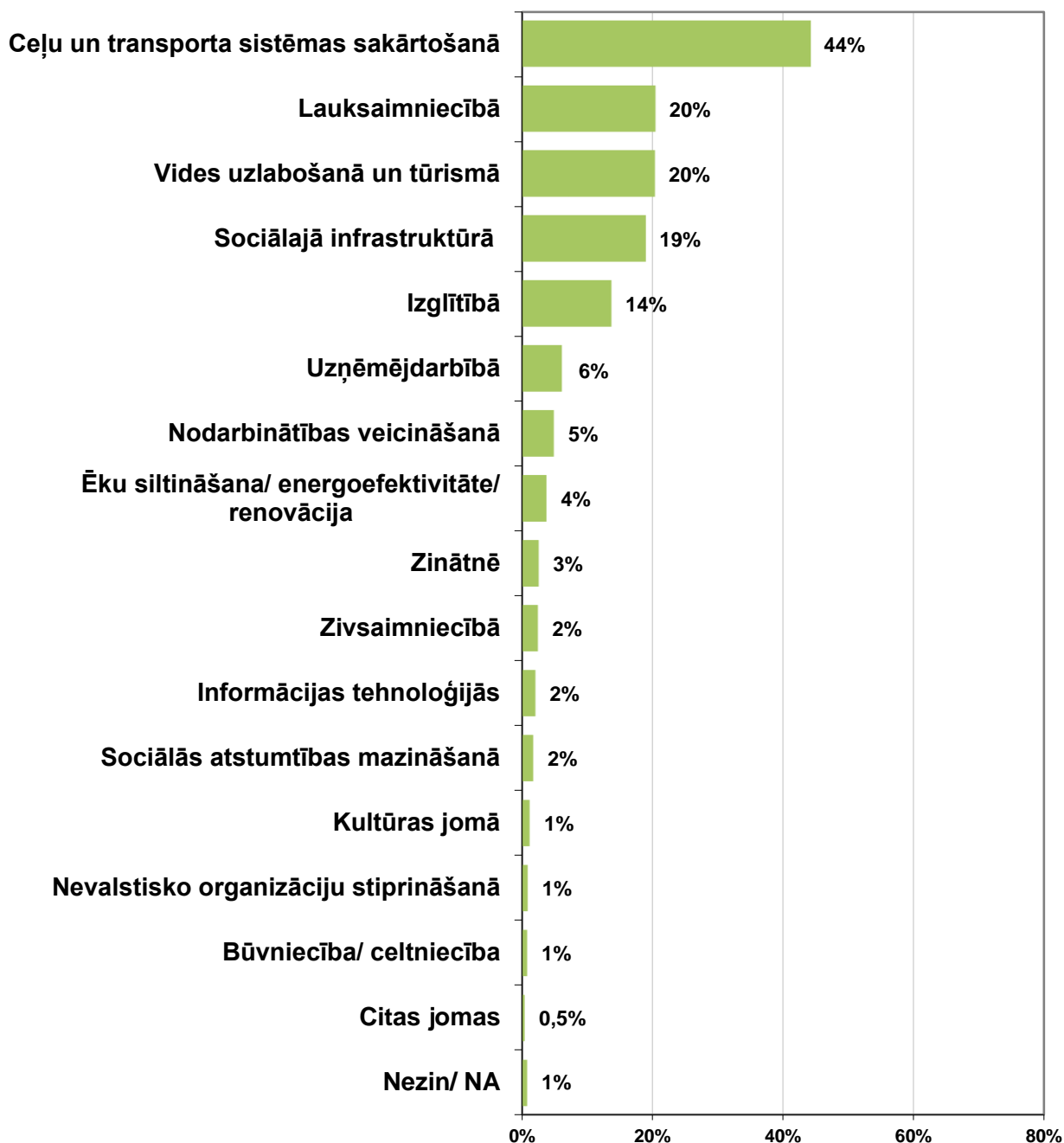


Aptaujas jautājums:

- **“Kurā jomā šis projekts tiek īstenots?”**

Kurā jomā šis projekts tiek īstenots?

(Bāze = respondenti, kuri ir dzirdējuši par kādu konkrētu projektu, kurā tiek piesaistīti ES fondu līdzekļi; n=354)



Kā „citas jomas” (grafikā) tika minētas – E-pakalpojumu attīstībā; Cīņa ar Covid 19.

4. Eiropas Savienības fondu ieviešana Latvijā

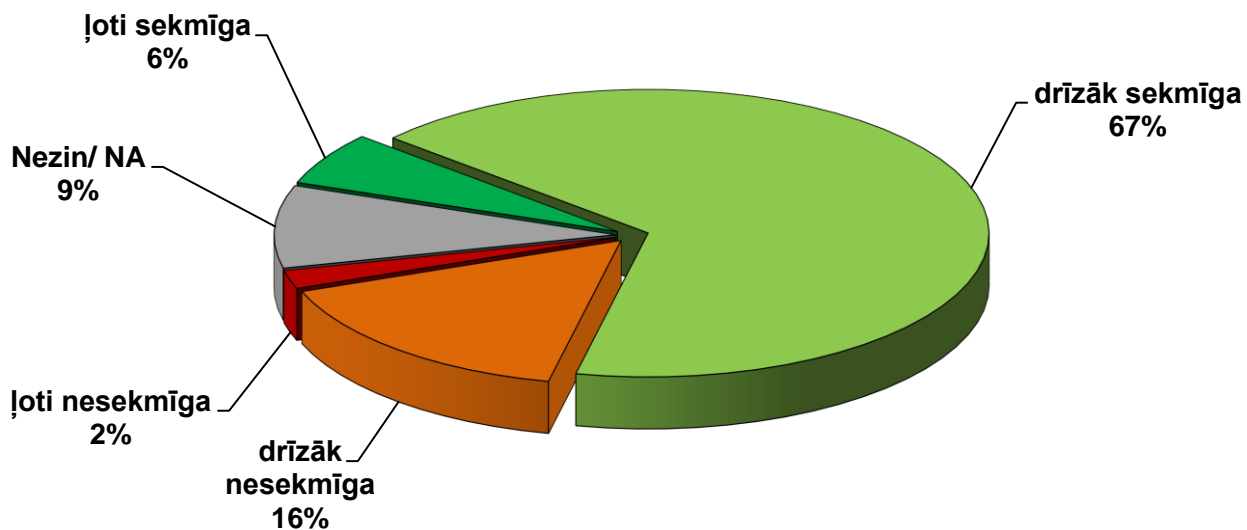
4.1. ES fondu ieviešanas vērtējums

Aptaujas jautājums:

- *“Sakiet, lūdzu, kā Jūs kopumā vērtējat Eiropas Savienības fondu finansējuma ieguldīšanu Latvijā? Jūsaprāt, līdzšinējā Eiropas Savienības fondu finansējuma investēšana ir vērtējama kā ... ?”*

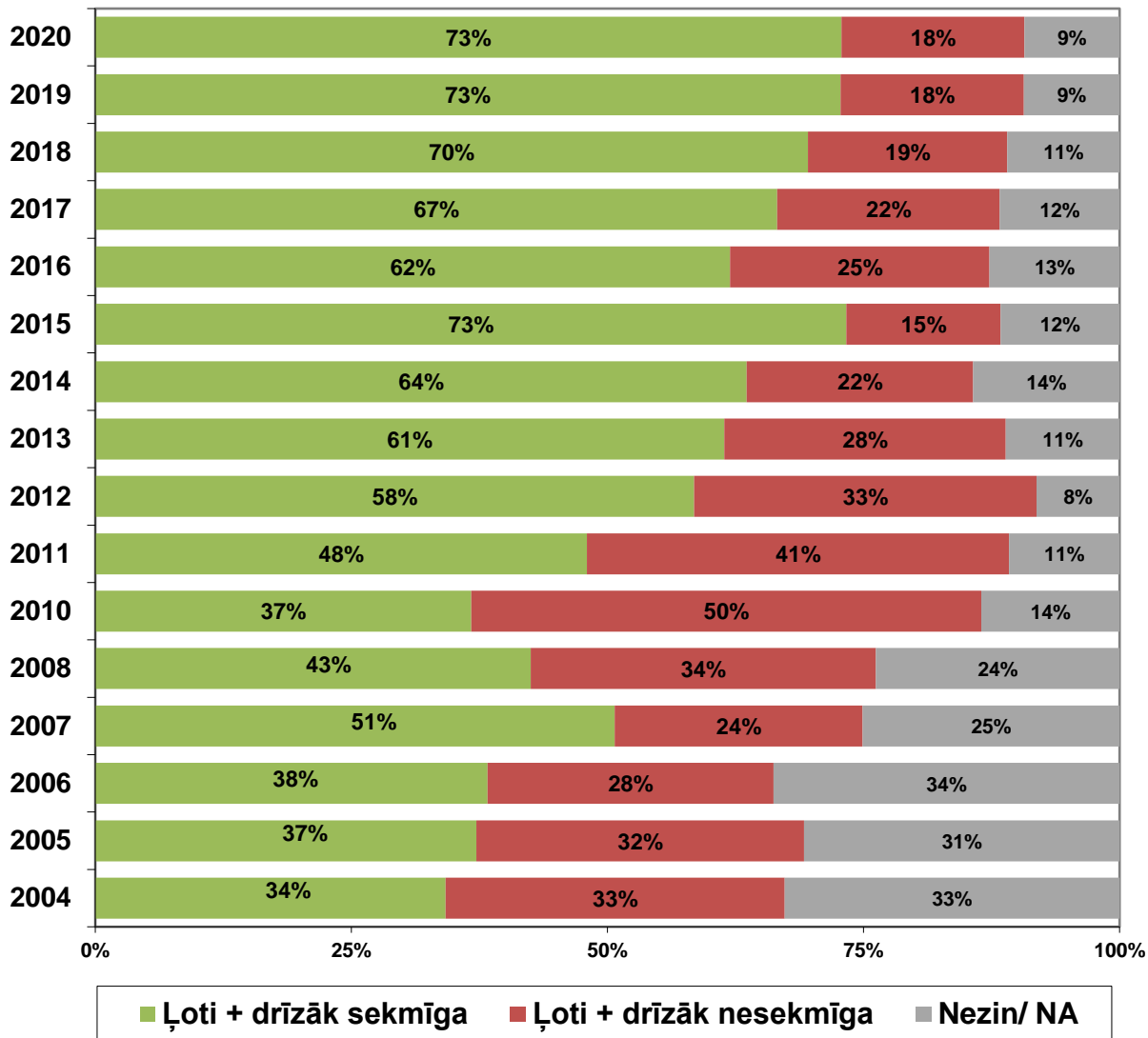
Kā Jūs kopumā vērtējat Eiropas Savienības fondu finansējuma ieguldīšanu Latvijā? Jūsaprāt, līdzšinējā ES fondu finansējuma investēšana ir vērtējama kā ... ?

(Bāze = respondenti, kuri ir dzirdējuši, ka Latvijai ir pieejami ES fondu līdzekļi; N=969)



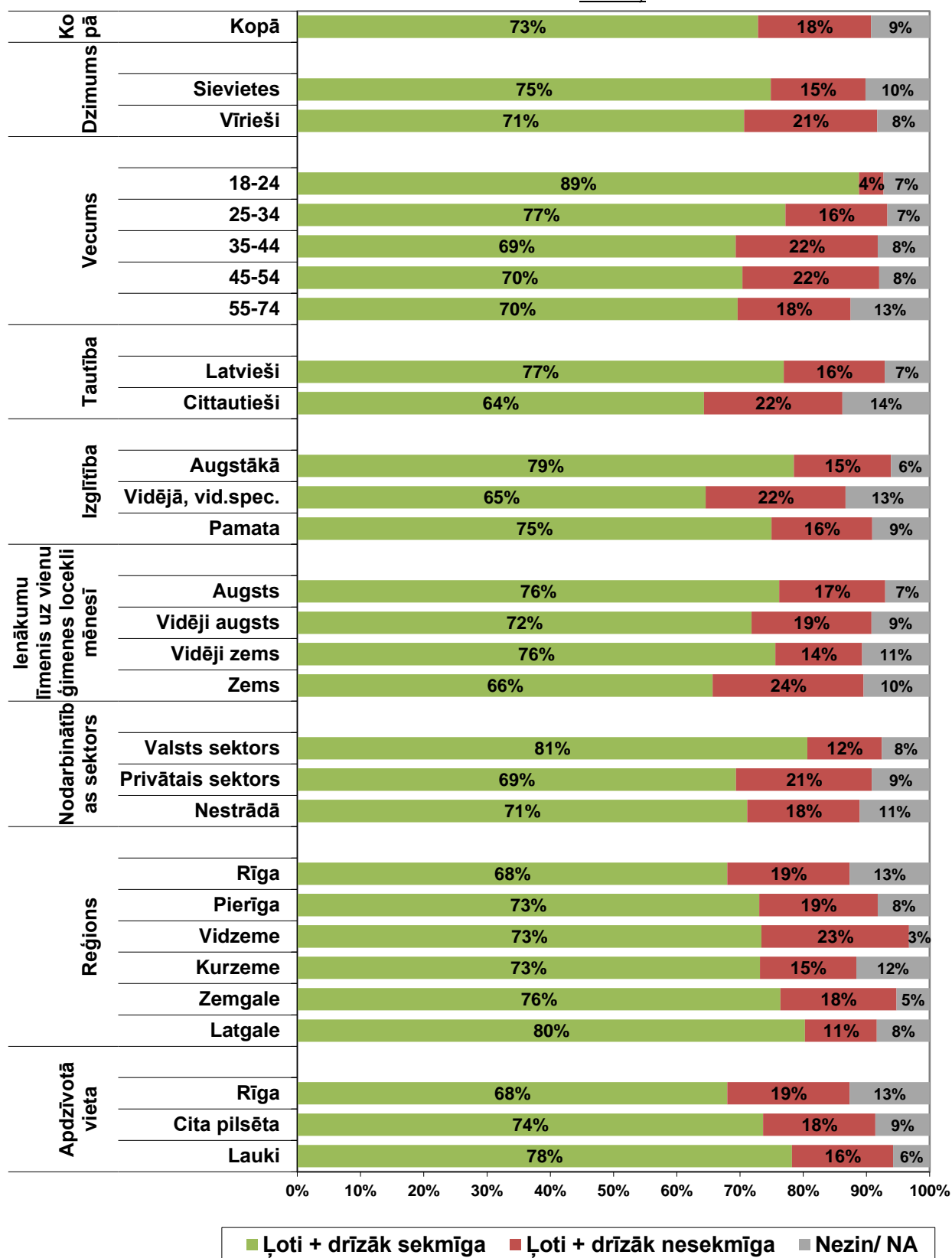
Kā Jūs kopumā vērtējat Eiropas Savienības fondu finansējuma ieguldīšanu Latvijā? Jūsprāt, līdzšinējā Eiropas Savienības fondu finansējuma investēšana ir vērtējama kā ...?

(Bāze = respondenti, kuri ir dzirdējuši, ka Latvijai ir pieejami ES fondu līdzekļi)



Kā Jūs kopumā vērtējat Eiropas Savienības fondu finansējuma ieguldīšanu Latvijā?

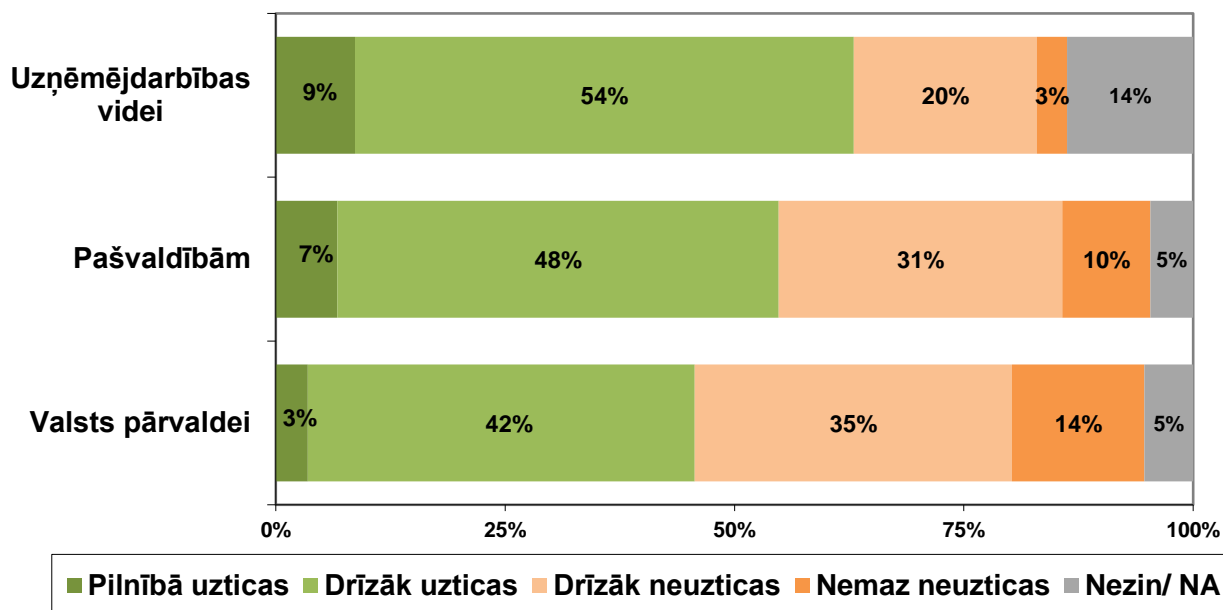
(Bāze = respondenti, kuri ir dzirdējuši, ka Latvijai ir pieejami ES fondu līdzekļi; N=969)



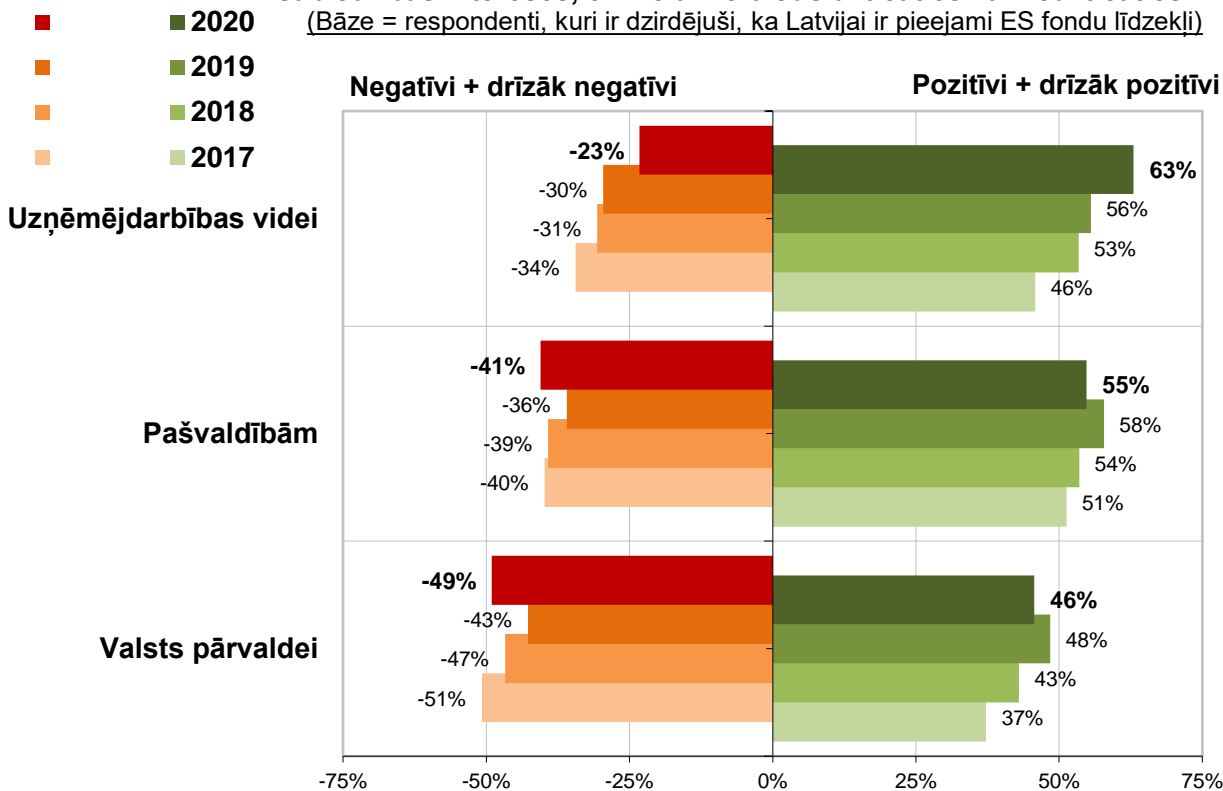
Aptaujas jautājums:

- "Domājot par ES fondu līdzekļu godprātīgu izmantošanu Latvijas sabiedrības interesēs, cik lielā mērā Jūs uzticaties vai neuzticaties ...?"

Domājot par ES fondu līdzekļu godprātīgu izmantošanu Latvijas sabiedrības interesēs, cik lielā mērā Jūs uzticaties vai neuzticaties ...?
(Bāze = respondenti, kuri ir dzirdējuši, ka Latvijai ir pieejami ES fondu līdzekļi; N=975)



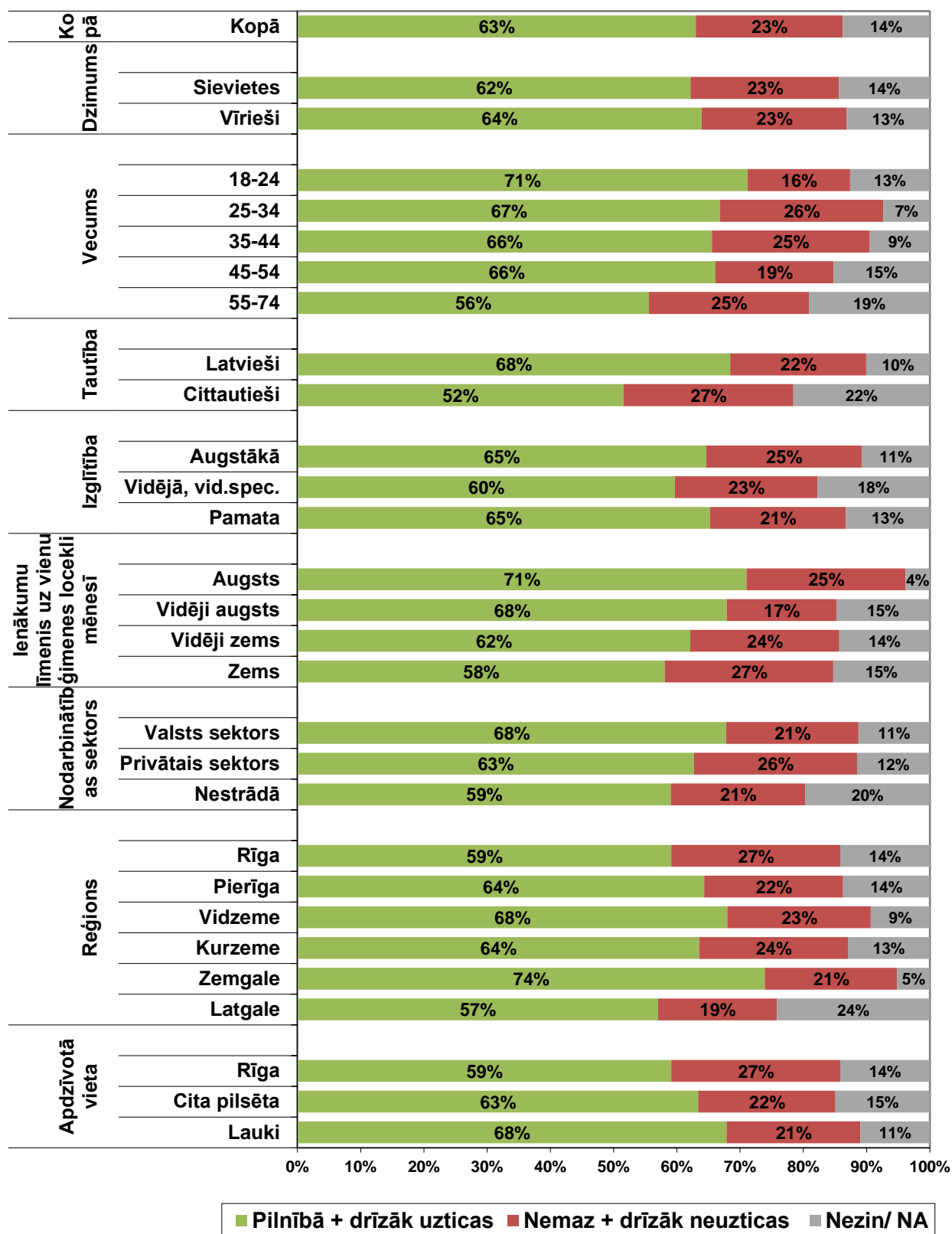
Domājot par ES fondu līdzekļu godprātīgu izmantošanu Latvijas sabiedrības interesēs, cik lielā mērā Jūs uzticaties vai neuzticaties ...?
(Bāze = respondenti, kuri ir dzirdējuši, ka Latvijai ir pieejami ES fondu līdzekļi)



Domājot par ES fondu līdzekļu godprātīgu izmantošanu Latvijas sabiedrības interesēs, cik lielā mērā Jūs uzticaties vai neuzticiaties ...?

UZŅĒMĒJDARBĪBAS VIDEI

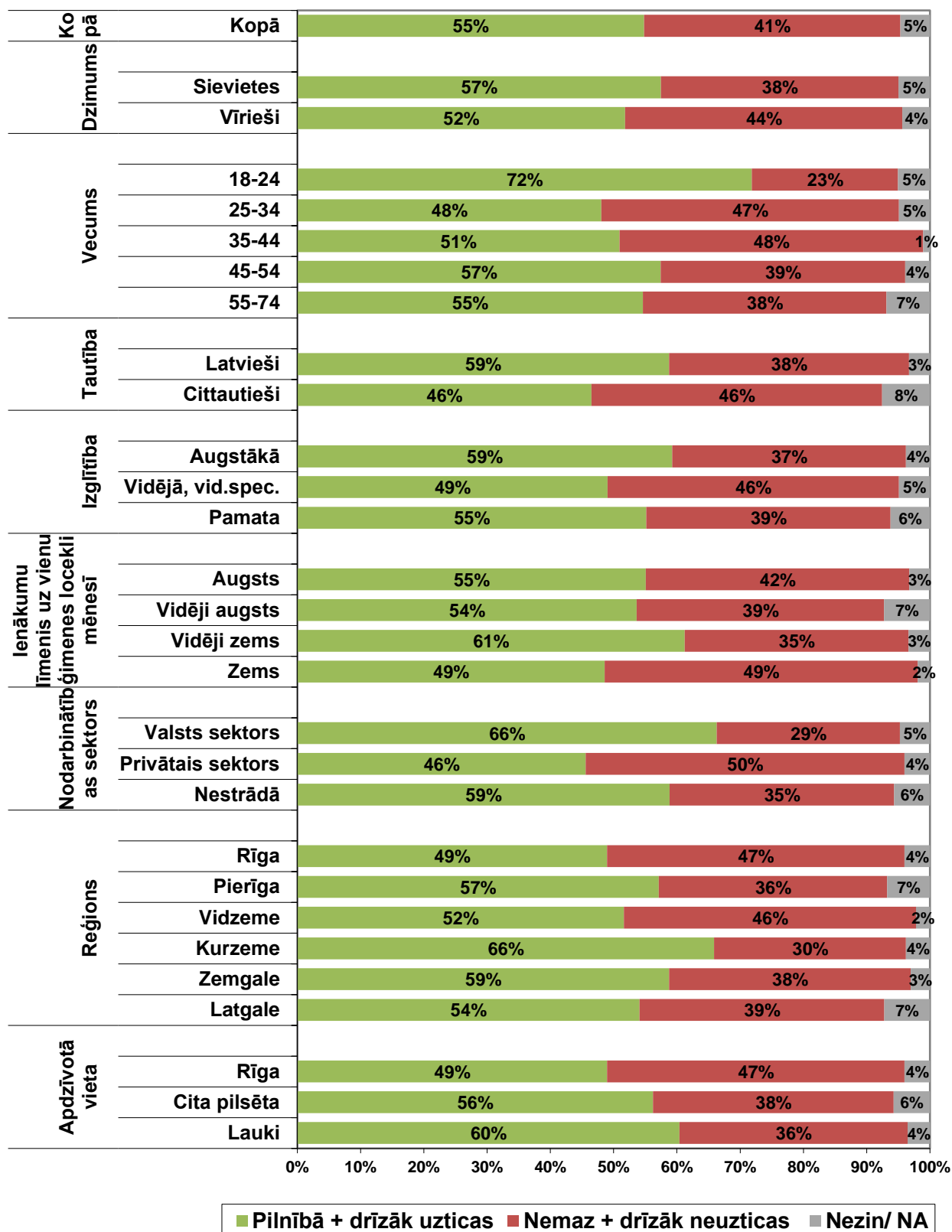
(Bāze = respondenti, kuri ir dzirdējuši, ka Latvijai ir pieejami ES fondu līdzekļi; N=969)



Domājot par ES fondu līdzekļu godprātīgu izmantošanu Latvijas sabiedrības interesēs, cik lielā mērā Jūs uzticaties vai neuzticaties ...?

PAŠVALDĪBĀM

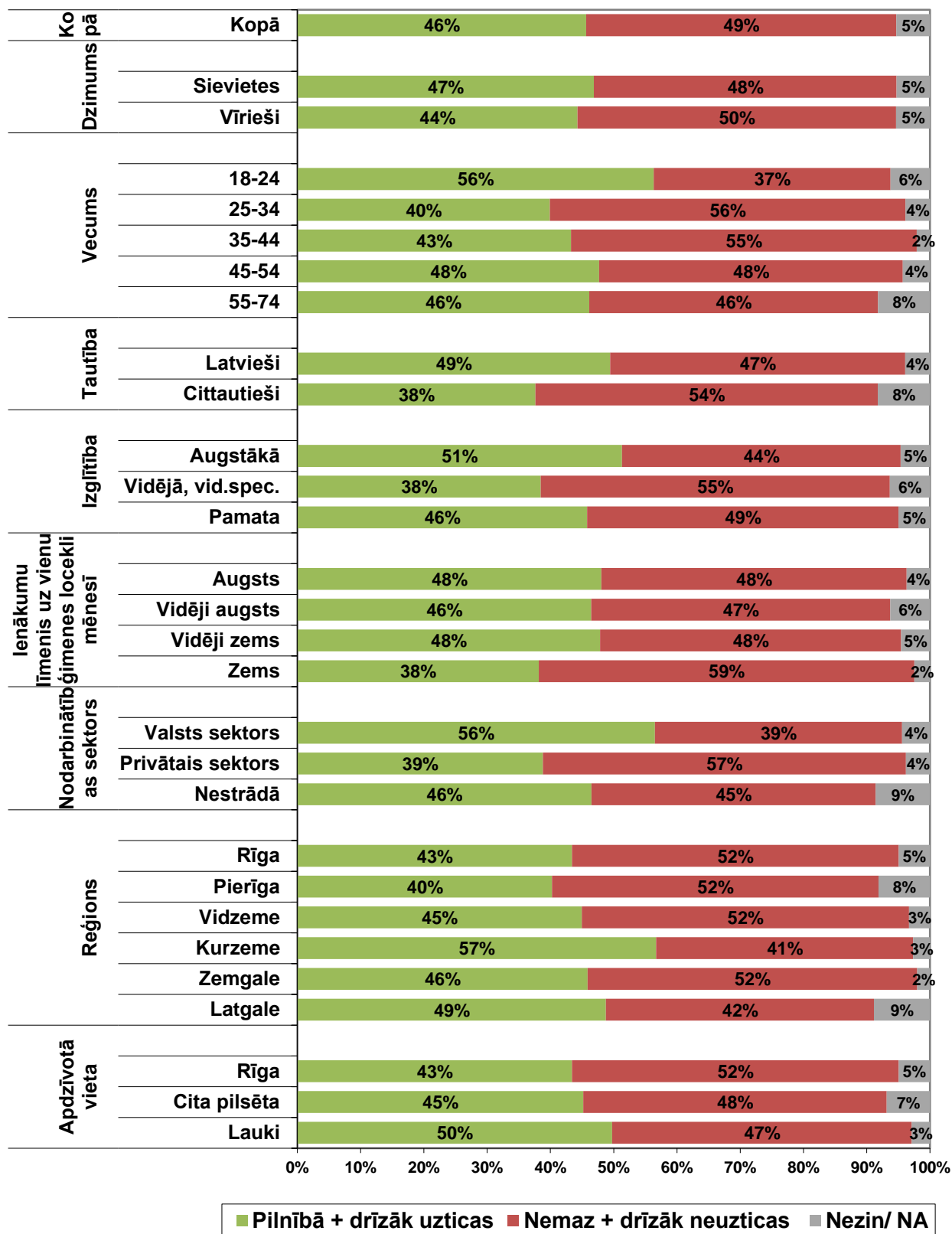
(Bāze = respondenti, kuri ir dzirdējuši, ka Latvijai ir pieejami ES fondu līdzekļi; N=969)



Domājot par ES fondu līdzekļu godprātīgu izmantošanu Latvijas sabiedrības interesēs, cik lielā mērā Jūs uzticaties vai neuzticaties ...?

VALSTS PĀRVALDEI

(Bāze = respondenti, kuri ir dzirdējuši, ka Latvijai ir pieejami ES fondu līdzekļi; N=969)

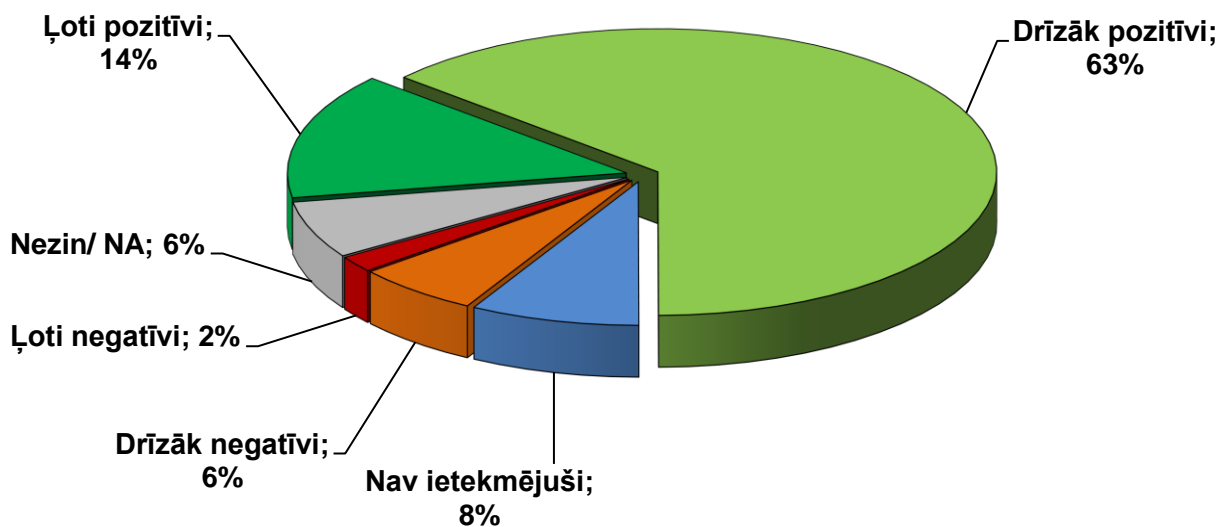


Aptaujas jautājums:

- **“Jūsaprāt, kā Eiropas Savienības piešķirtie finanšu līdzekļi ietekmējuši Latvijas tautsaimniecību un sabiedrības attīstību?”**

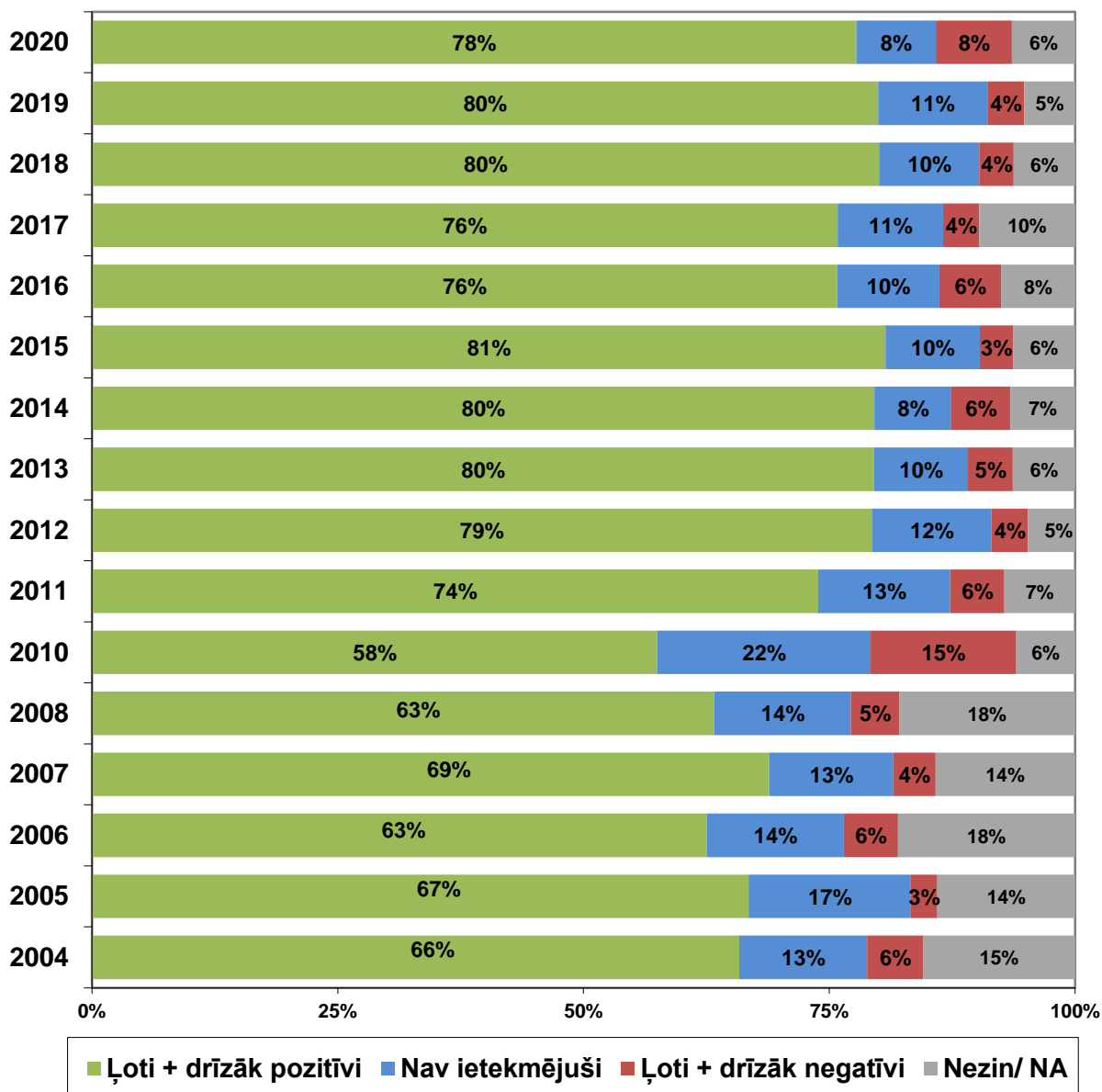
Jūsaprāt, kā Eiropas Savienības piešķirtie finanšu līdzekļi ietekmējuši Latvijas tautsaimniecību un sabiedrības attīstību?

(Bāze = respondenti, kuri ir dzirdējuši, ka Latvijai ir pieejami ES fondu līdzekļi; N=969)

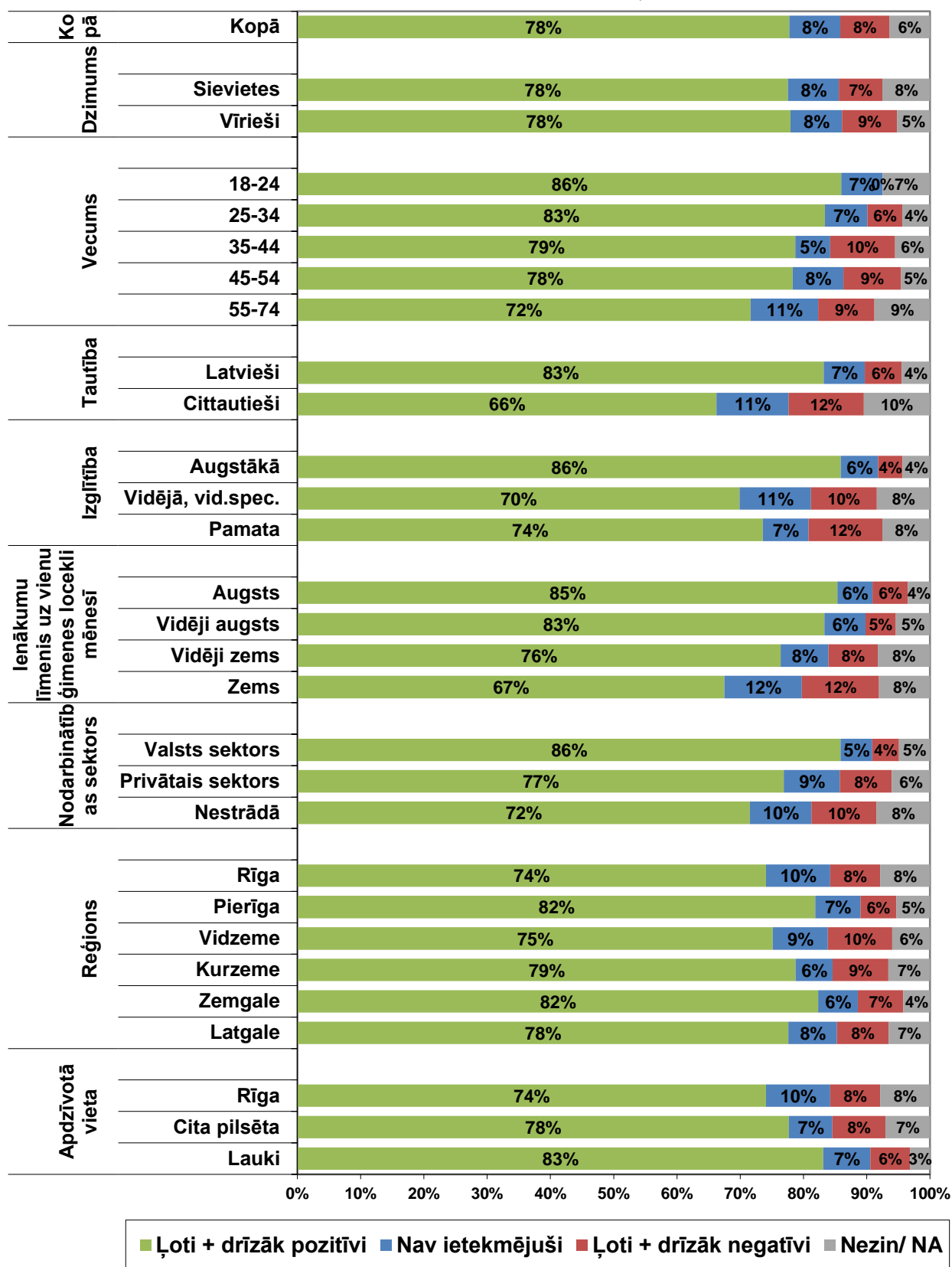


Jūsaprāt, kā Eiropas Savienības piešķirtie līdzekļi ietekmē Latvijas tautsaimniecību un sabiedrības attīstību?

(Bāze = respondenti, kuri ir dzirdējuši, ka Latvijai ir pieejami ES fondu līdzekļi)



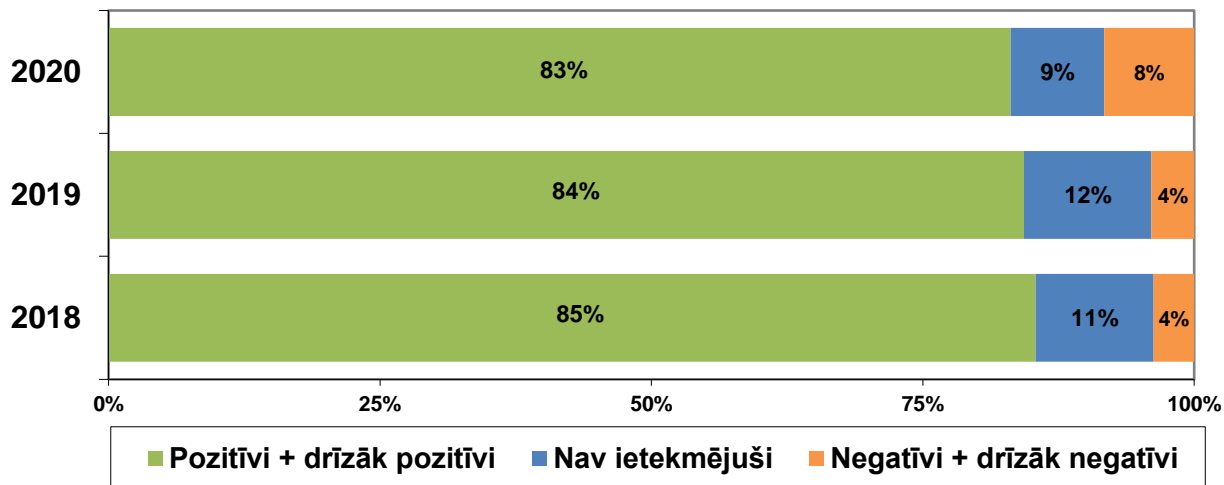
Jūsaprāt, kā Eiropas Savienības piešķirtie līdzekļi ietekmē Latvijas tautsaimniecību un sabiedrības attīstību?
(Bāze = respondenti, kuri ir dzirdējuši, ka Latvijai ir pieejami ES fondu līdzekļi; N=969)



Iegūtie rezultāti respondentu vidū, kuri 1) ir dzirdējuši, ka Latvijai ir pieejami ES fondu līdzekļi; 2) kuriem ir konkrēts viedoklis par šo līdzekļu ietekmi:

Jūsaprāt, kā Eiropas Savienības piešķirtie finanšu līdzekļi ietekmējuši Latvijas tautsaimniecību un sabiedrības attīstību?

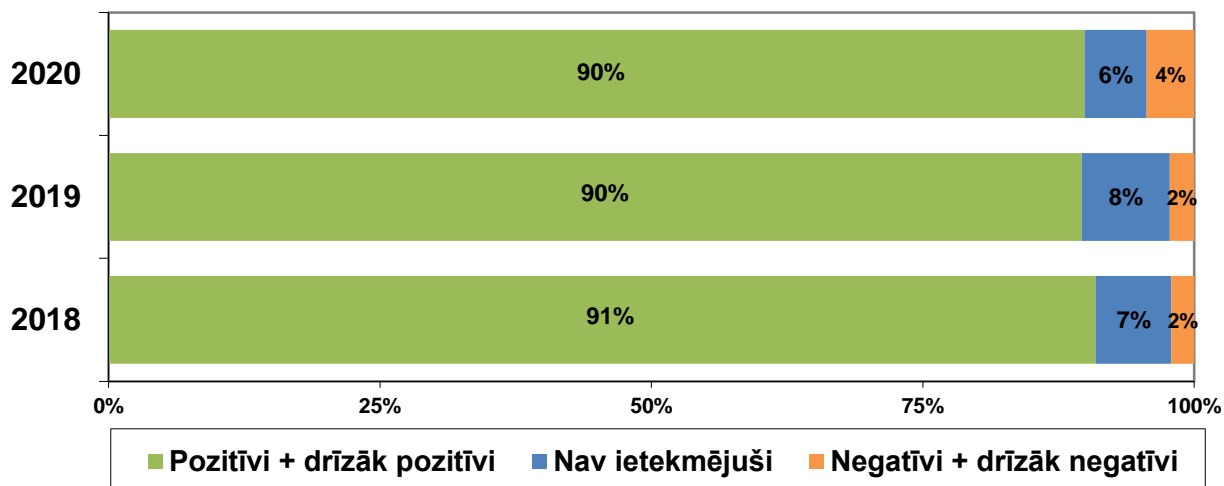
(Bāze = respondenti, kuri 1) ir dzirdējuši, ka Latvijai ir pieejami ES fondu līdzekļi; 2) kuriem ir konkrēts viedoklis par šo līdzekļu ietekmi)



Iegūtie rezultāti respondentu vidū, kuri 1) ir dzirdējuši, ka Latvijai ir pieejami ES fondu līdzekļi; 2) kuriem ir konkrēts viedoklis par šo līdzekļu ietekmi; 3) nav negatīvi noskaņoti par savu un valsts situāciju:

Jūsaprāt, kā Eiropas Savienības piešķirtie finanšu līdzekļi ietekmējuši Latvijas tautsaimniecību un sabiedrības attīstību?

(Bāze = respondenti, kuri 1) ir dzirdējuši, ka Latvijai ir pieejami ES fondu līdzekļi; 2) kuriem ir konkrēts viedoklis par šo līdzekļu ietekmi; 3) nav negatīvi noskaņoti par savu un valsts situāciju)

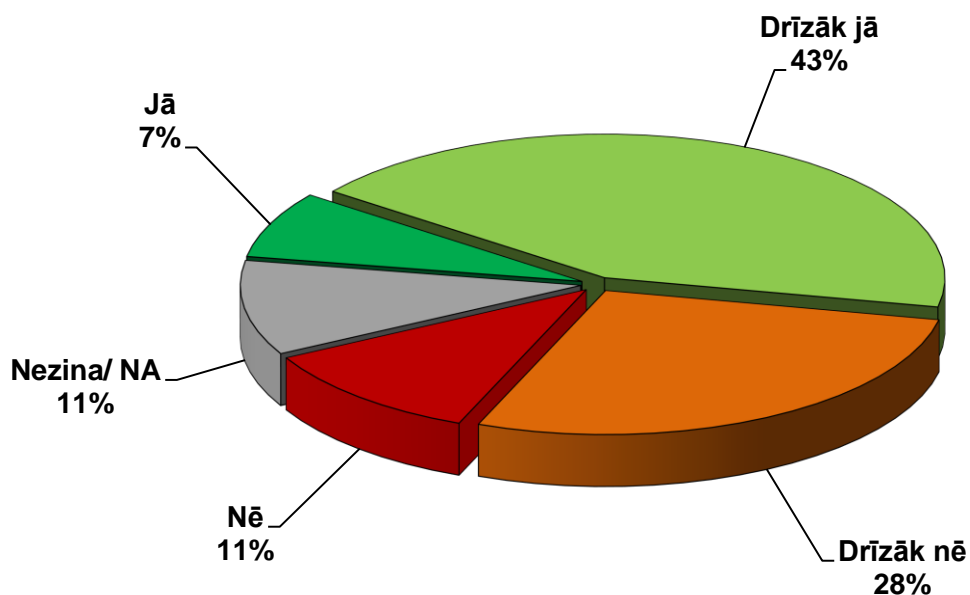


Aptaujas jautājums:

- "Jūsaprāt, vai ES fondu sadalījums Latvijā ir atbilstošs sabiedrības vajadzībām?"

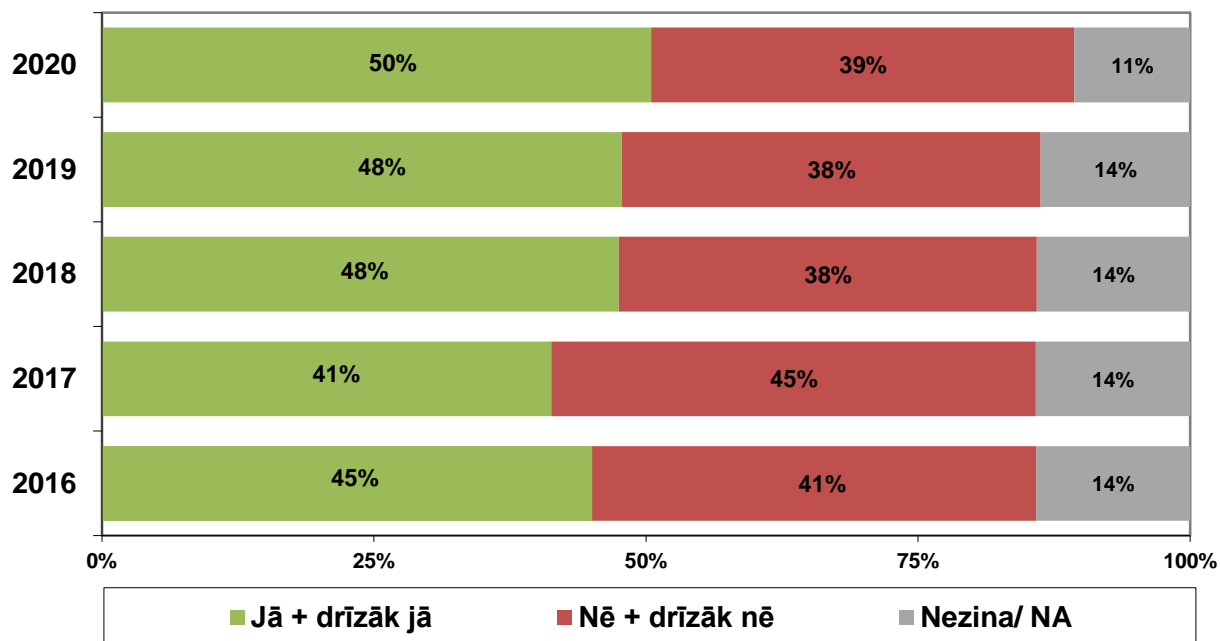
Jūsaprāt, vai ES fondu sadalījums Latvijā ir atbilstošs sabiedrības vajadzībām?

(Bāze = respondenti, kuri ir dzirdējuši, ka Latvijai ir pieejami ES fondu līdzekļi; N=969)



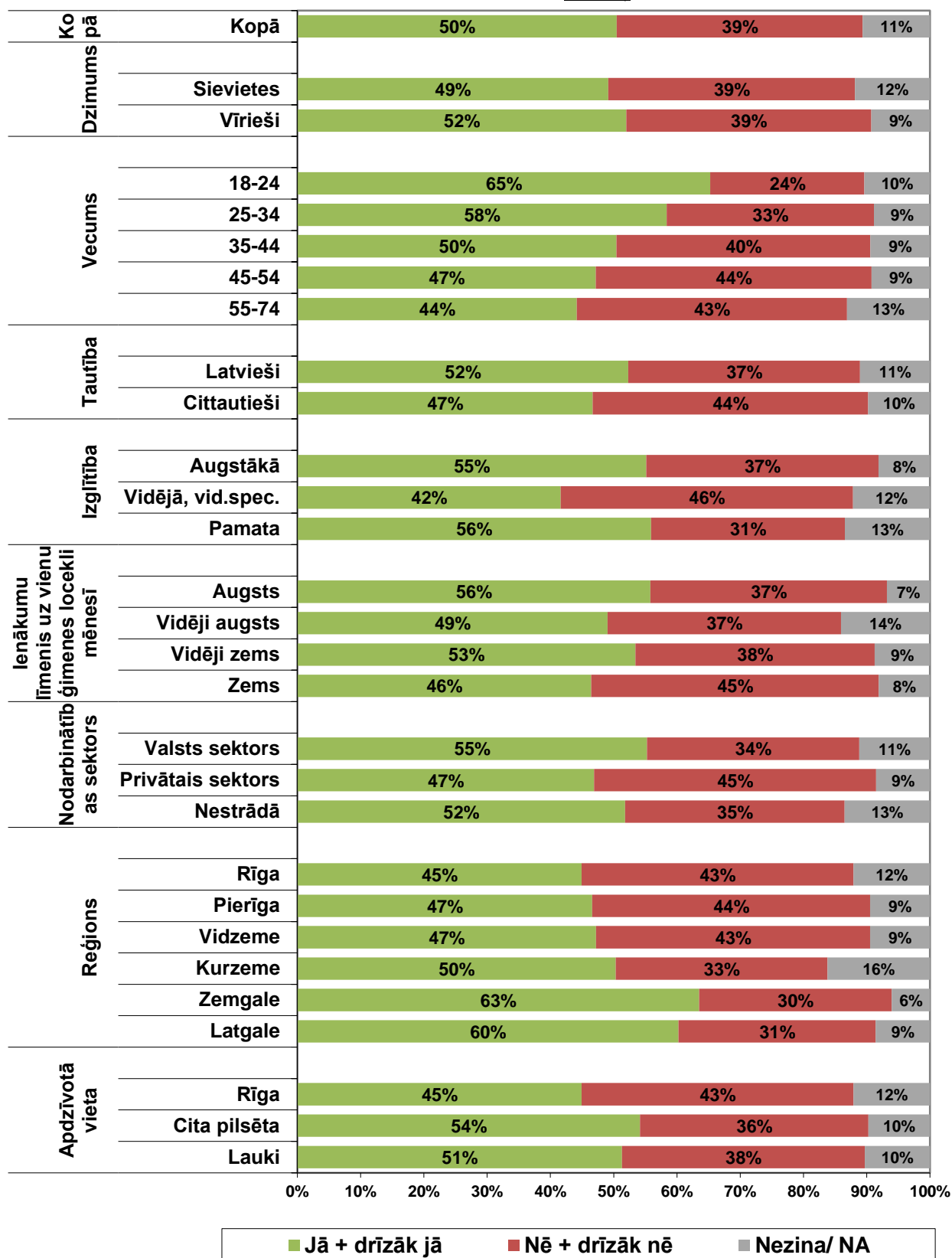
Jūsaprāt, vai ES fondu sadalījums Latvijā ir atbilstošs sabiedrības vajadzībām?

(Bāze = respondenti, kuri ir dzirdējuši, ka Latvijai ir pieejami ES fondu līdzekļi)



Jūsaprāt, vai ES fondu sadalījums Latvijā ir atbilstošs sabiedrības vajadzībām?

(Bāze = respondenti, kuri ir dzirdējuši, ka Latvijai ir pieejami ES fondu līdzekļi; N=969)

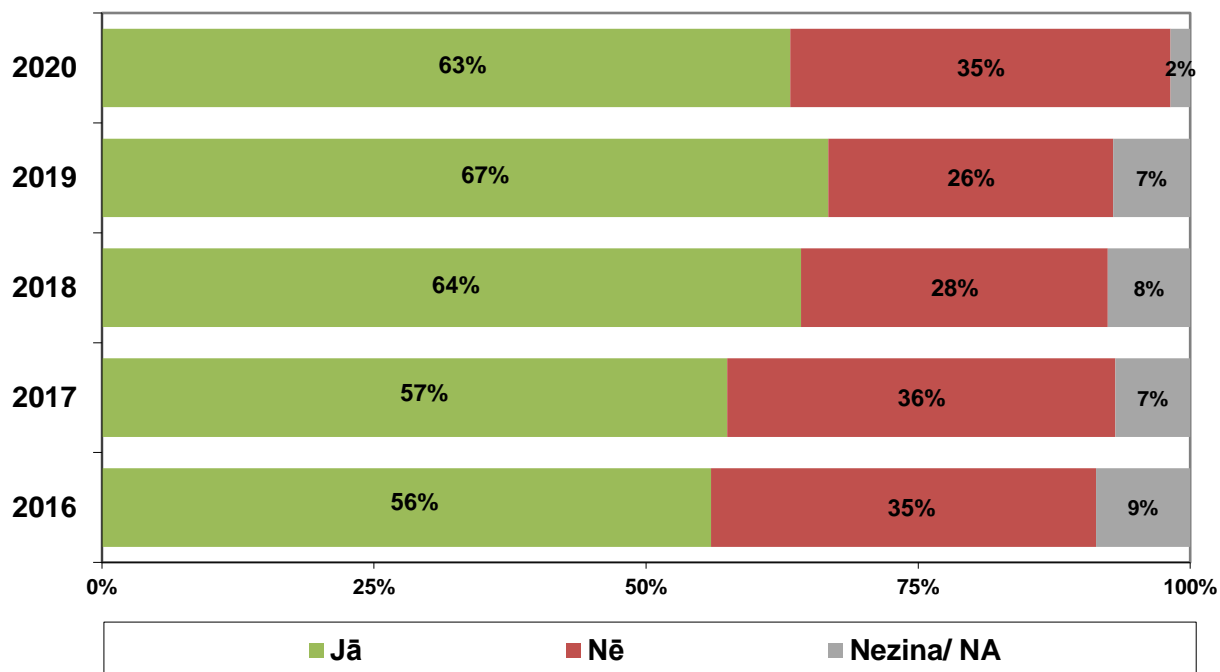


Aptaujas jautājums:

- **“Vai Jūs ikdienas dzīvē esat izmantojis/ izjutis ES fondu investīciju ieguldījumu rezultātus (piem., infrastruktūrā vai citās jomās)?”**

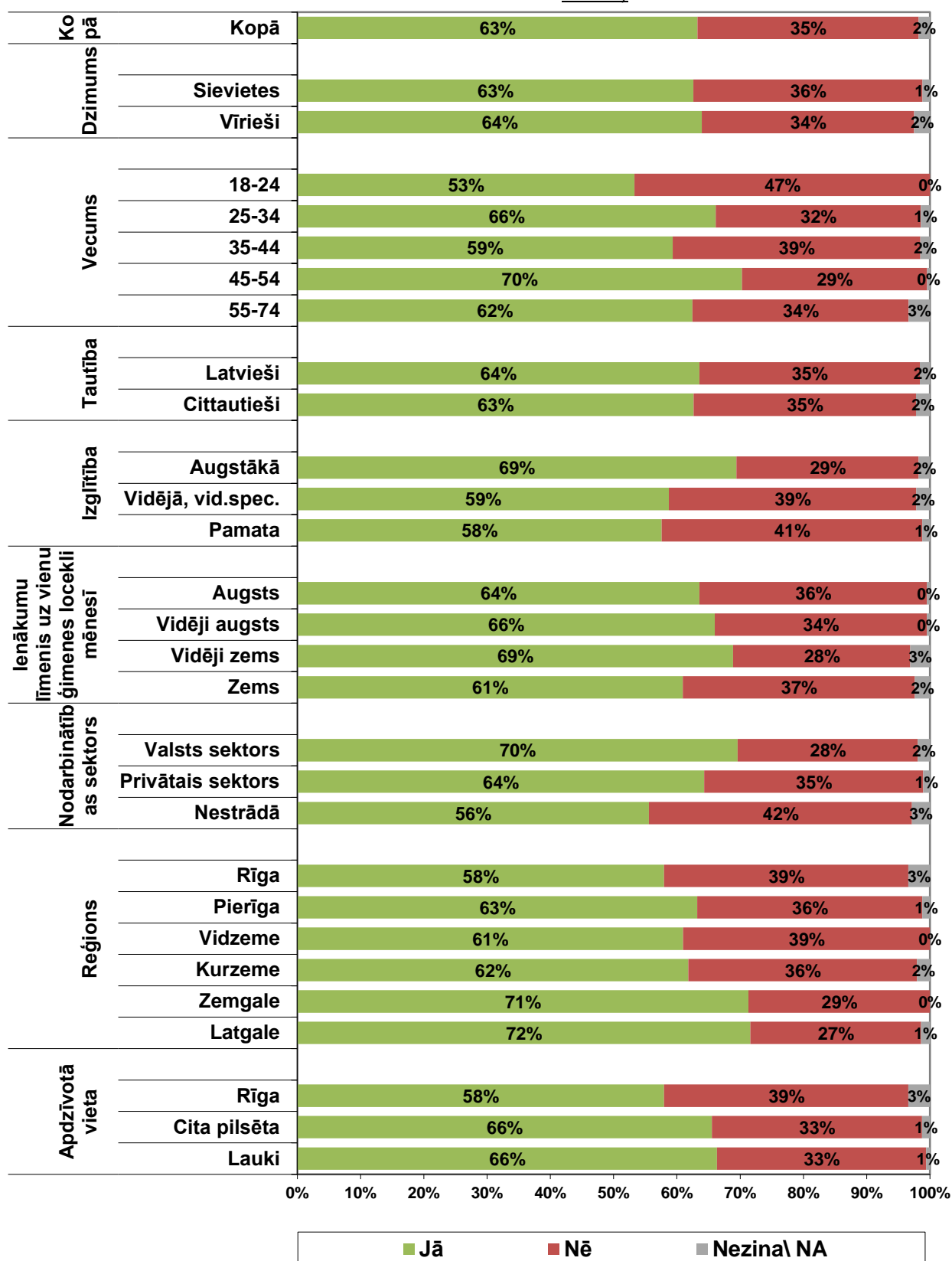
Vai Jūs ikdienas dzīvē esat izmantojis/ izjutis ES fondu investīciju ieguldījumu rezultātus (piem., infrastruktūrā vai citās jomās)?

(Bāze = respondenti, kuri ir dzirdējuši, ka Latvijai ir pieejami ES fondu līdzekļi)



Vai Jūs ikdienas dzīvē esat izmantojis/ izjutis ES fondu investīciju ieguldījumu rezultātus (piem., infrastruktūrā vai citās jomās)?

(Bāze = respondenti, kuri ir dzirdējuši, ka Latvijai ir pieejami ES fondu līdzekļi: N=969)



4.2. Jomas, kurās ar Eiropas Savienības fondu atbalstu sasniegti pozitīvi rezultāti

Aptaujas jautājums:

- *“Jūsaprāt, kurās no šīm Eiropas Savienības fondu atbalstītajām jomām ir sasniegti pozitīvi rezultāti?”*

Jūsaprāt, kurās no šīm Eiropas Savienības fondu atbalstītajām jomām ir sasniegti pozitīvi rezultāti?

(Bāze = respondenti, kuri ir dzirdējuši, ka Latvijai ir pieejami ES fondu līdzekļi; n=969)

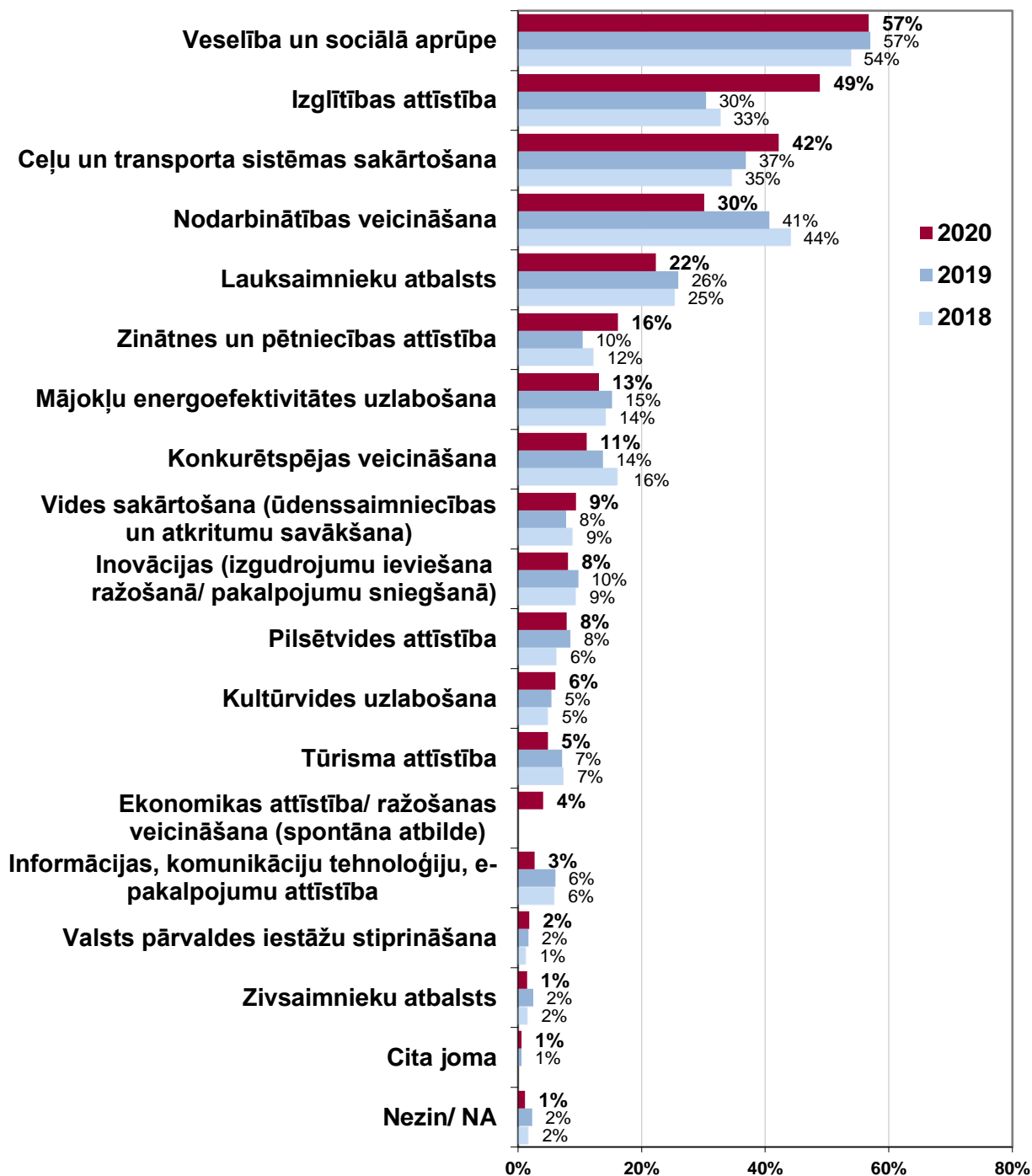


4.3. Prioritārās jomas, kurās turpmāk būtu jāiegulda vairāk ES fondu līdzekļu

Aptaujas jautājums:

- *“Jūsaprāt, kuras būtu 3 svarīgākās jomas, kurās turpmāk būtu jāiegulda vairāk Eiropas Savienības fondu līdzekļu?”*

Jūsaprāt, kuras būtu 3 svarīgākās jomas, kurās turpmāk būtu jāiegulda vairāk Eiropas Savienības fondu līdzekļu?
(Bāze = respondenti, kuri ir dzirdējuši, ka Latvijai ir pieejami ES fondu līdzekļi)

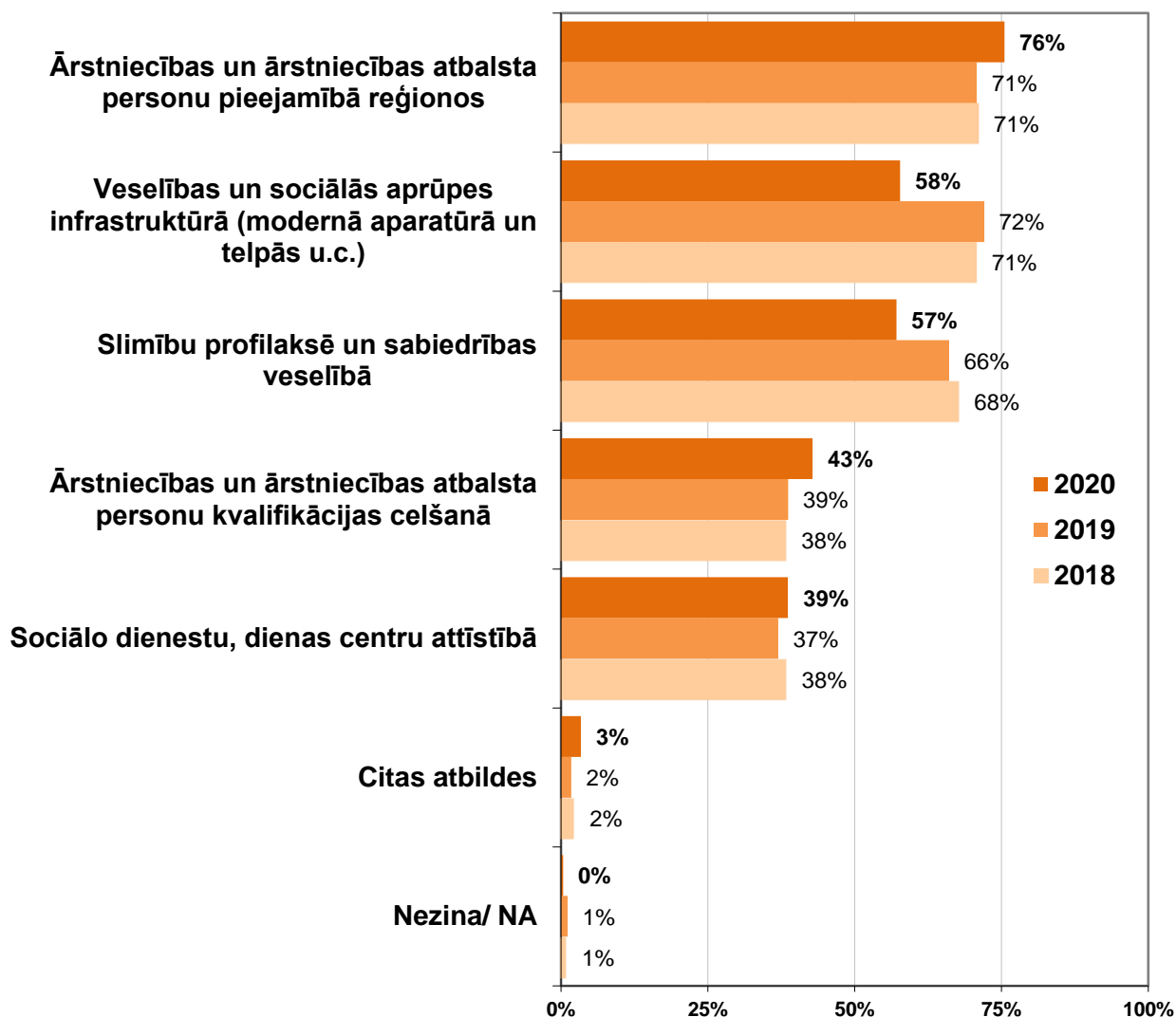


Respondenti, kuri, kā vienu no trim svarīgākajām jomām, kurās turpmāk būtu jāiegulda vairāk Eiropas Savienības fondu līdzekļu, nosauca veselību un sociālo aprūpi, tika lūgti atbildēt uz jautājumu:

- **“Konkrētāk, kādās tieši veselības un sociālās aprūpes jomās Eiropas Savienības finanšu līdzekļi būtu jāiegulda vairāk?”**

Konkrētāk, kādās tieši veselības un sociālās aprūpes jomās Eiropas Savienības finanšu līdzekļi būtu jāiegulda vairāk?

(Bāze = respondenti, kuri kā vienu no prioritārajām jomām minēja veselību un sociālo aprūpi)



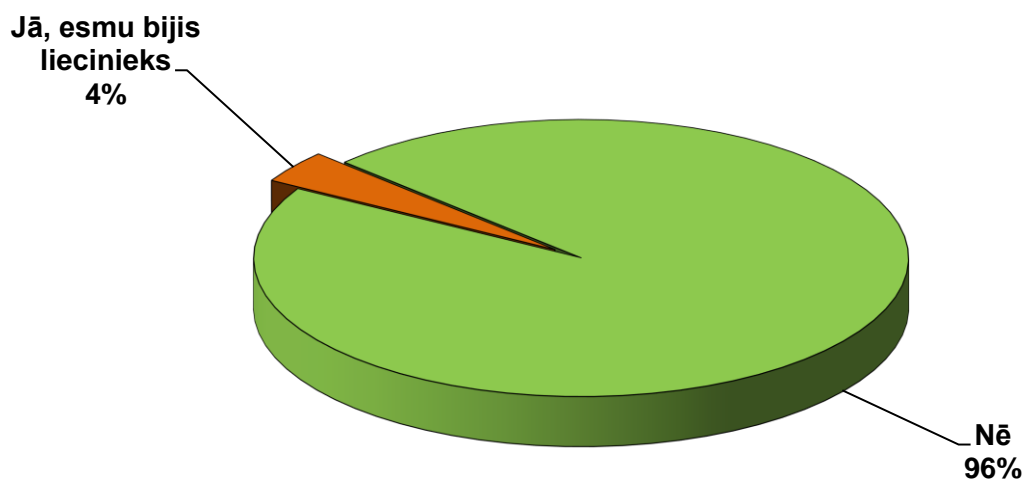
4.4. ES fondu ieviešana un nelikumības

Aptaujas jautājums:

- **“Vai Jūs kādreiz esat bijis liecinieks vai pats esat bijis iesaistīts ES fondu līdzekļu nelikumīgā izmantošanā?”**

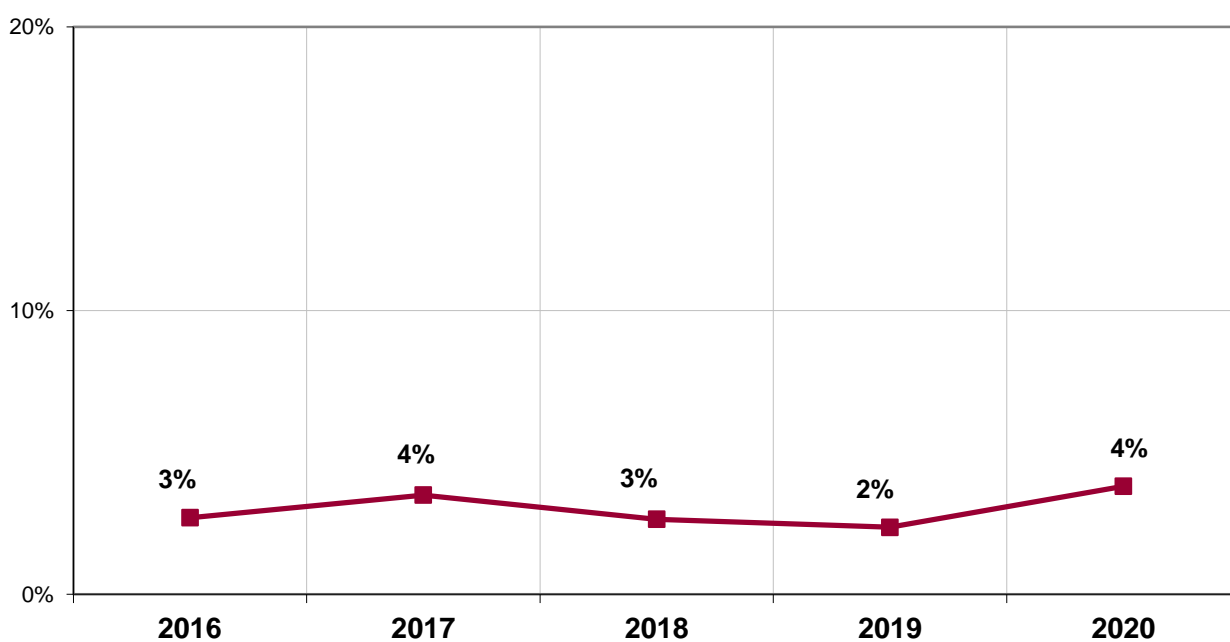
Vai Jūs kādreiz esat bijis liecinieks vai pats esat bijis iesaistīts ES fondu līdzekļu nelikumīgā izmantošanā?

(Bāze = visi aptaujas dalībnieki; N=1021)



Ir bijis liecinieks vai pats iesaistīts ES fondu līdzekļu nelikumīgā izmantošanā

(Bāze = visi aptaujas dalībnieki)

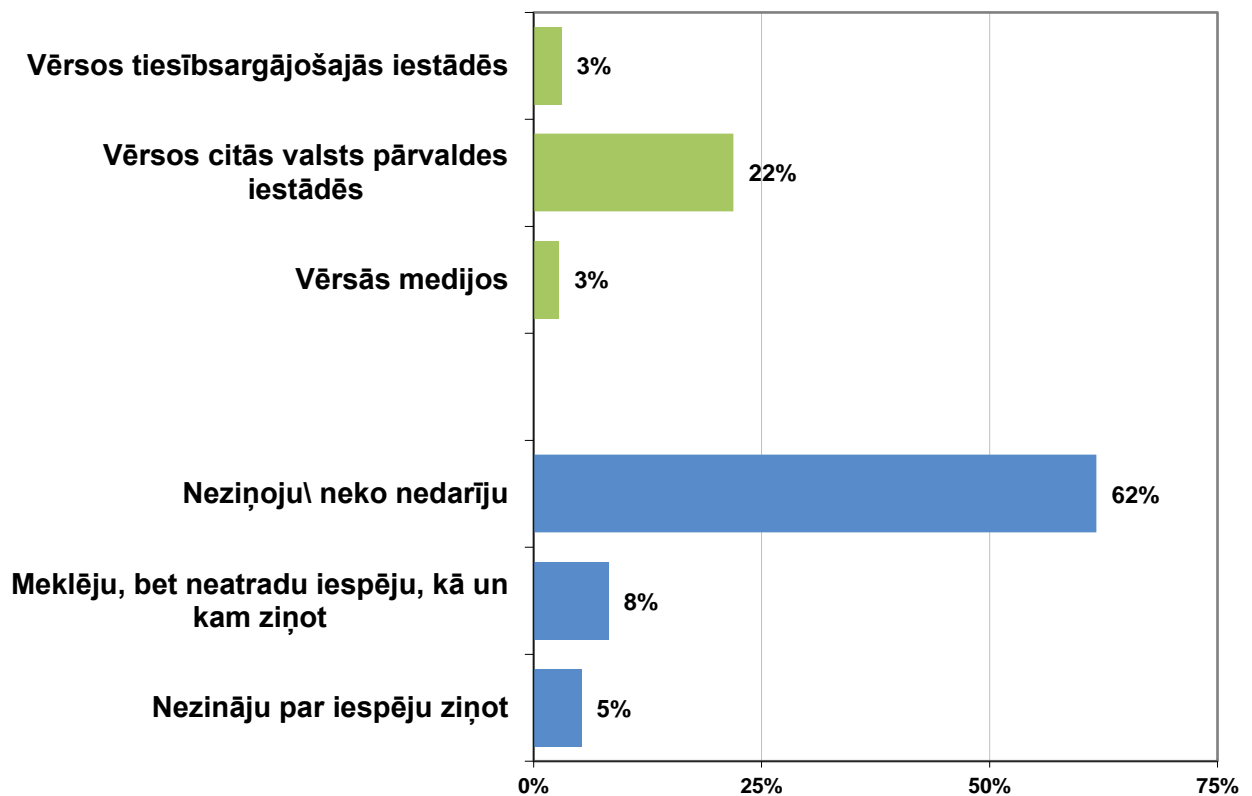


Respondenti (kopskaitā 24), kuri ir bijuši liecinieki vai paši iesaistīti ES fondu nelikumīgā izmantošanā tika lūgti atbildēt uz jautājumu:

- **“Kāda bija Jūsu tālākā rīcība aizdomu vai fakta konstatēšanas gadījumā par iespējamu ES fondu līdzekļu nelikumīgu izmantošanu?”**

Kāda bija Jūsu tālākā rīcība aizdomu vai fakta konstatēšanas gadījumā par iespējamu ES fondu līdzekļu nelikumīgu izmantošanu?

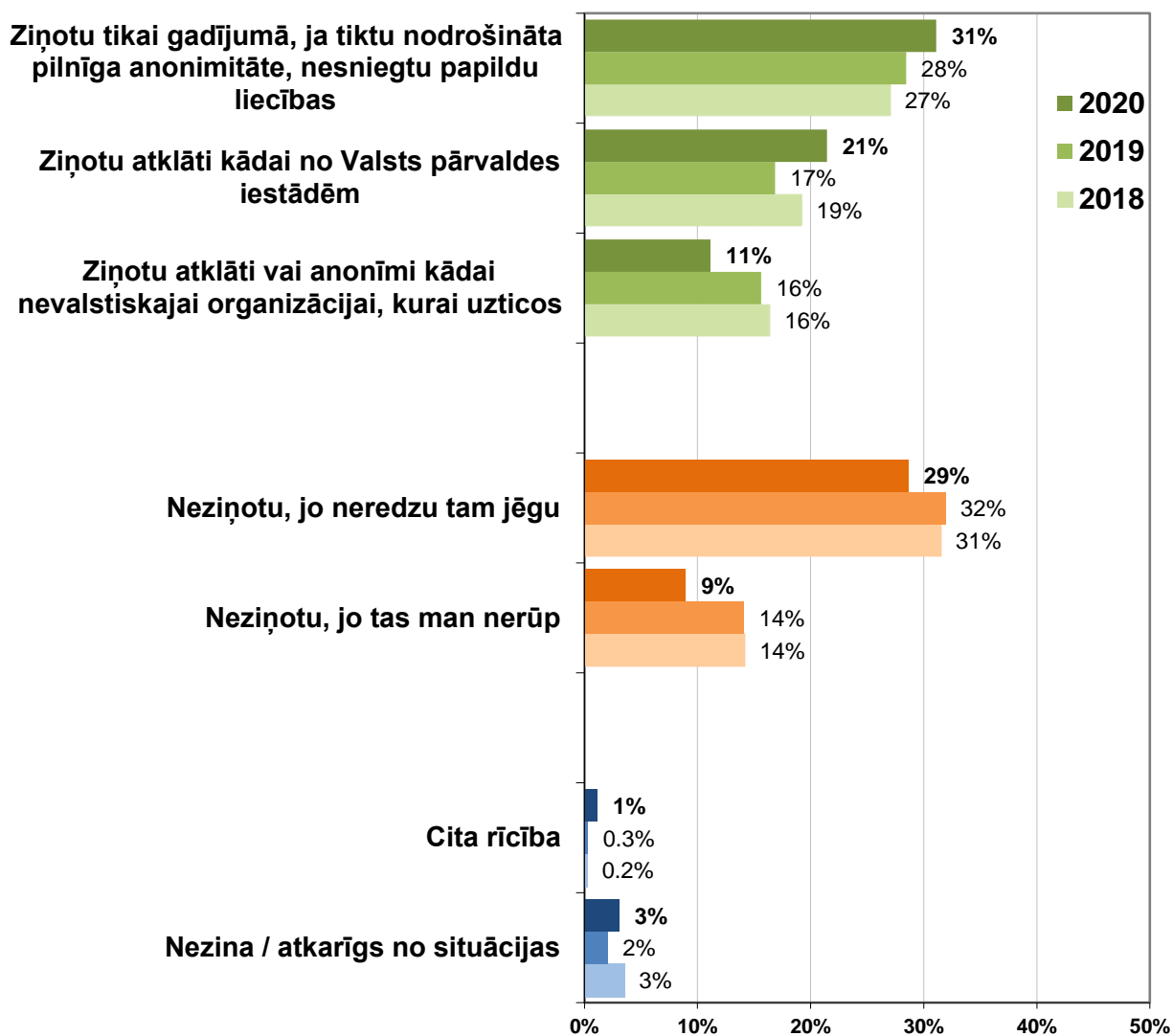
(Bāze = respondenti, kuri ir bijuši liecinieki ES fondu nelikumīgā izmantošanā; n=39)



Aptaujas jautājums:

- "Kā Jūs rīkotos, gadījumā, ja Jūs būtu liecinieks ES fondu līdzekļu nelikumīgā izmantošanā?"

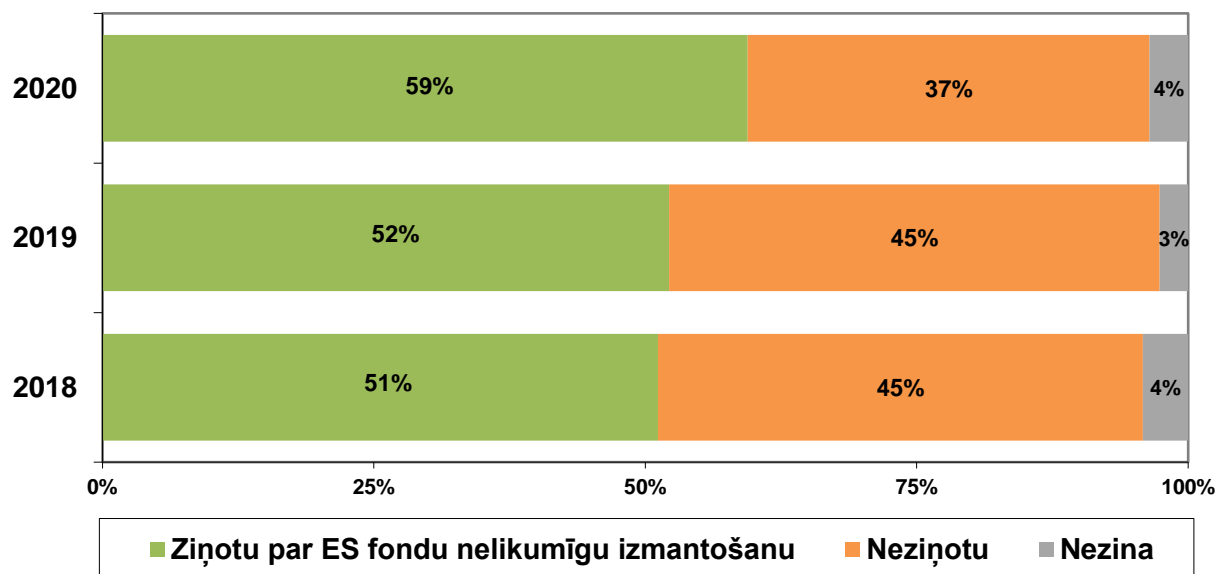
Kā Jūs rīkotos, gadījumā, ja Jūs būtu liecinieks ES fondu līdzekļu nelikumīgā izmantošanā?
(Bāze = visi aptaujas dalībnieki)



Kā „cita rīcība” (grafikā) tika minēta – Ziņotu medijiem/ sociālajos tīklos; Neziņotu, jo bail no sekām; Neziņotu, jo nezinu pie kā vērsties.

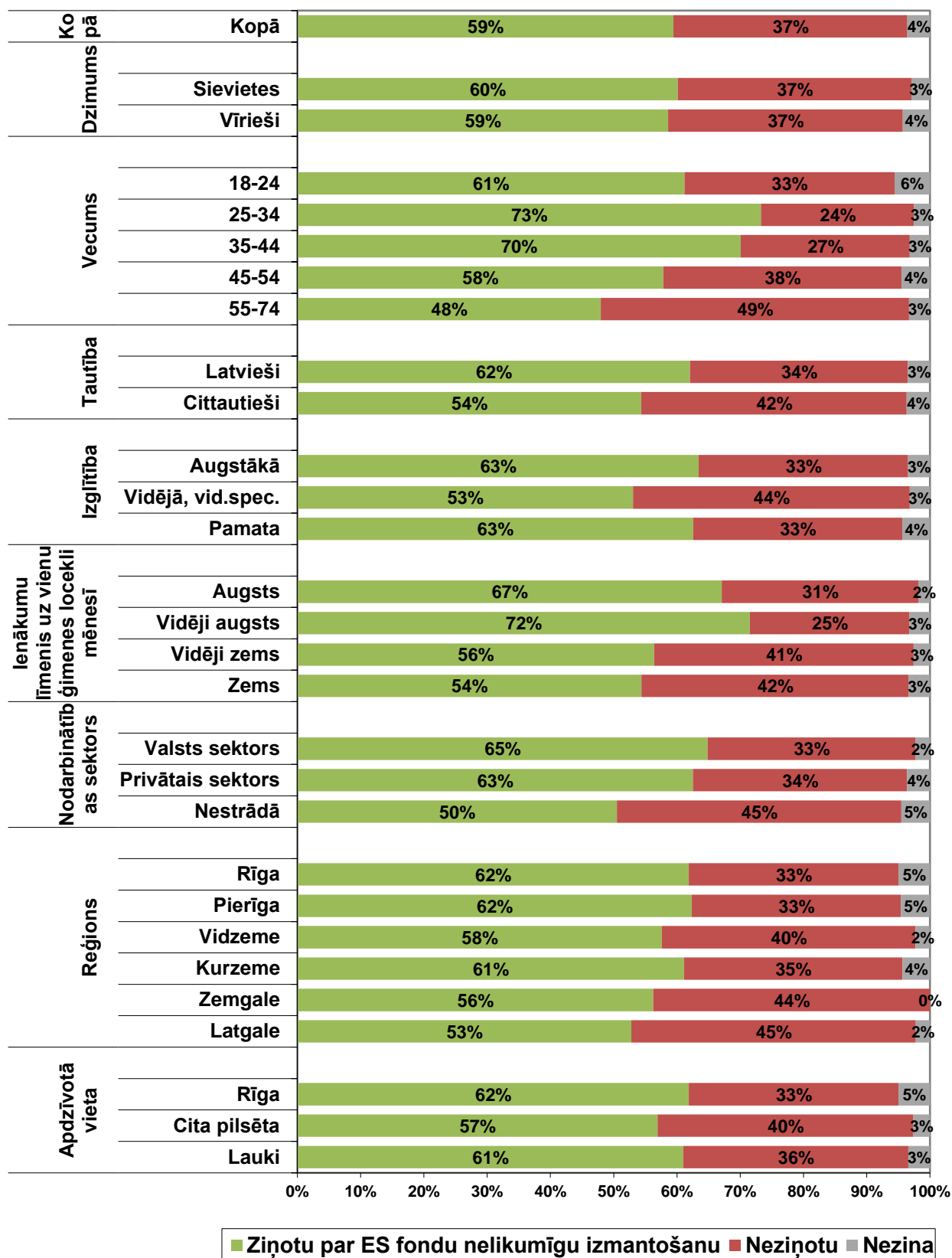
Kā Jūs rīkotos, gadījumā, ja Jūs būtu liecinieks ES fondu līdzekļu nelikumīgā izmantošanā?

(Bāze = visi aptaujas dalībnieki)



Kā Jūs rīkotos, gadījumā, ja Jūs būtu liecinieks ES fondu līdzekļu nelikumīgā izmantošanā?

(Bāze = visi aptaujas dalībnieki; N=1021)

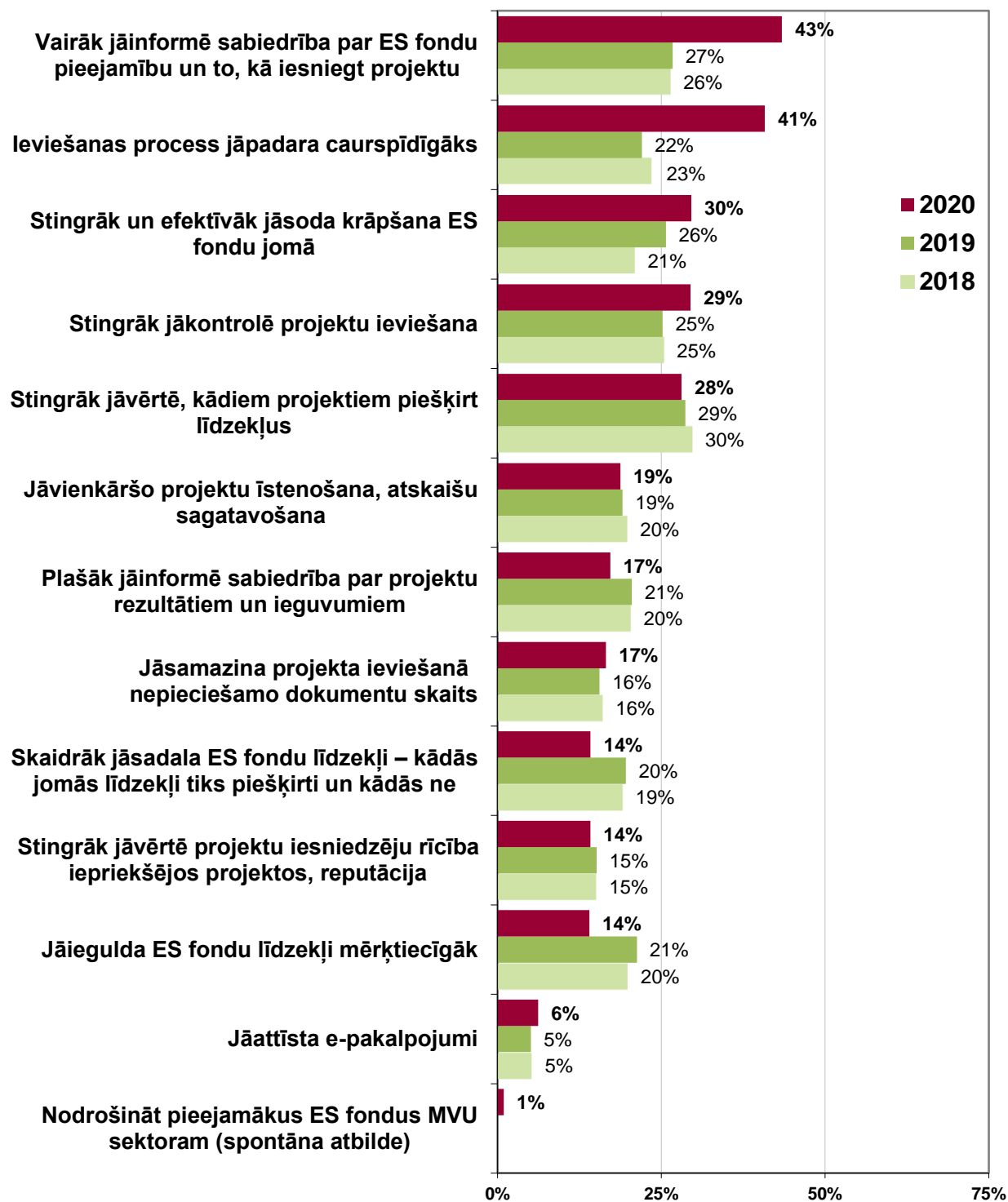


4.5. Vēlamie pasākumi ES fondu ieviešanas uzlabošanai

Aptaujas jautājums:

- “Sakiet, lūdzu, kas, Jūsaprāt, valstij būtu jāuzlabo ES fondu ieviešanā?”

Sakiet, lūdzu, kas, Jūsaprāt, valstij būtu jāuzlabo ES fondu ieviešanā?
(Bāze = visi aptaujas dalībnieki)

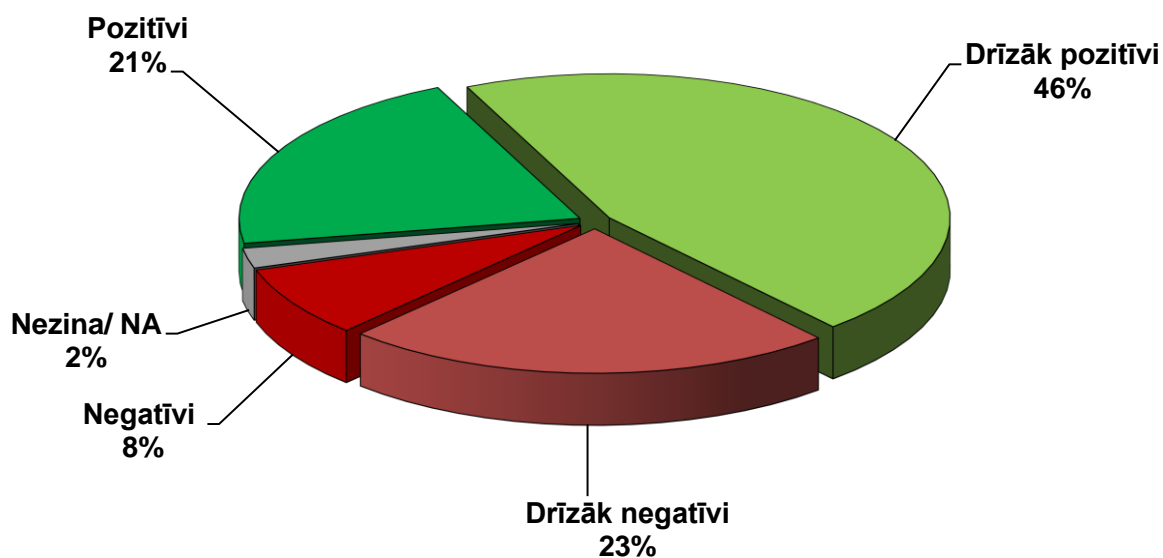


5. Situācijas vērtējums valstī un savā dzīvē kopumā

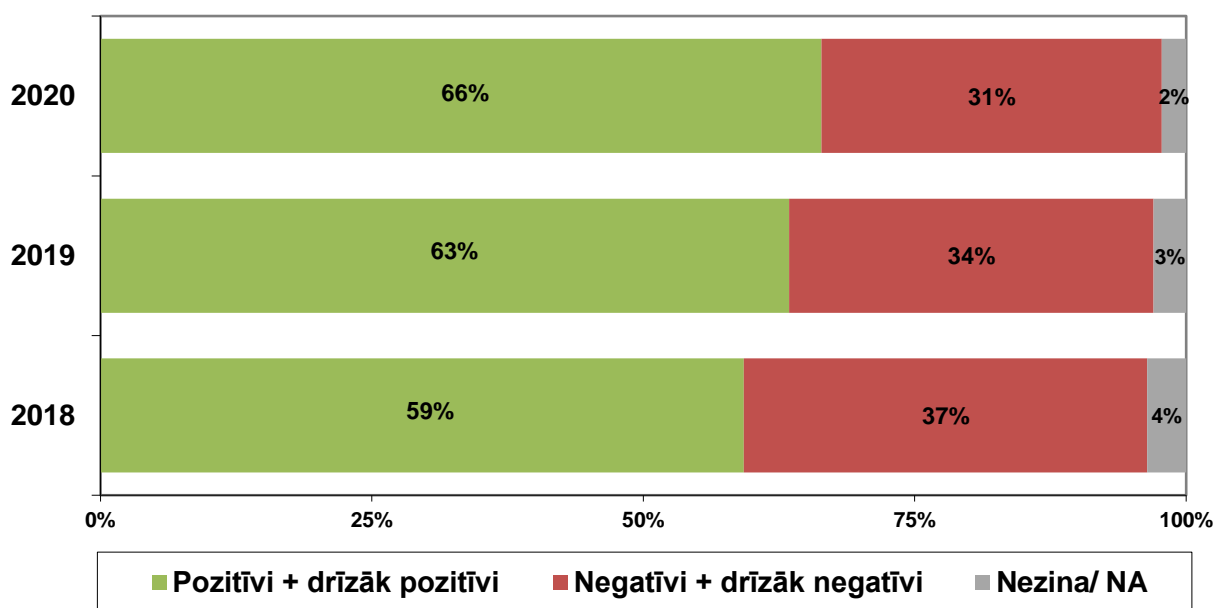
Aptaujas jautājums:

- "Kā Jūs vērtējat situāciju valstī un savā dzīvē kopumā?"

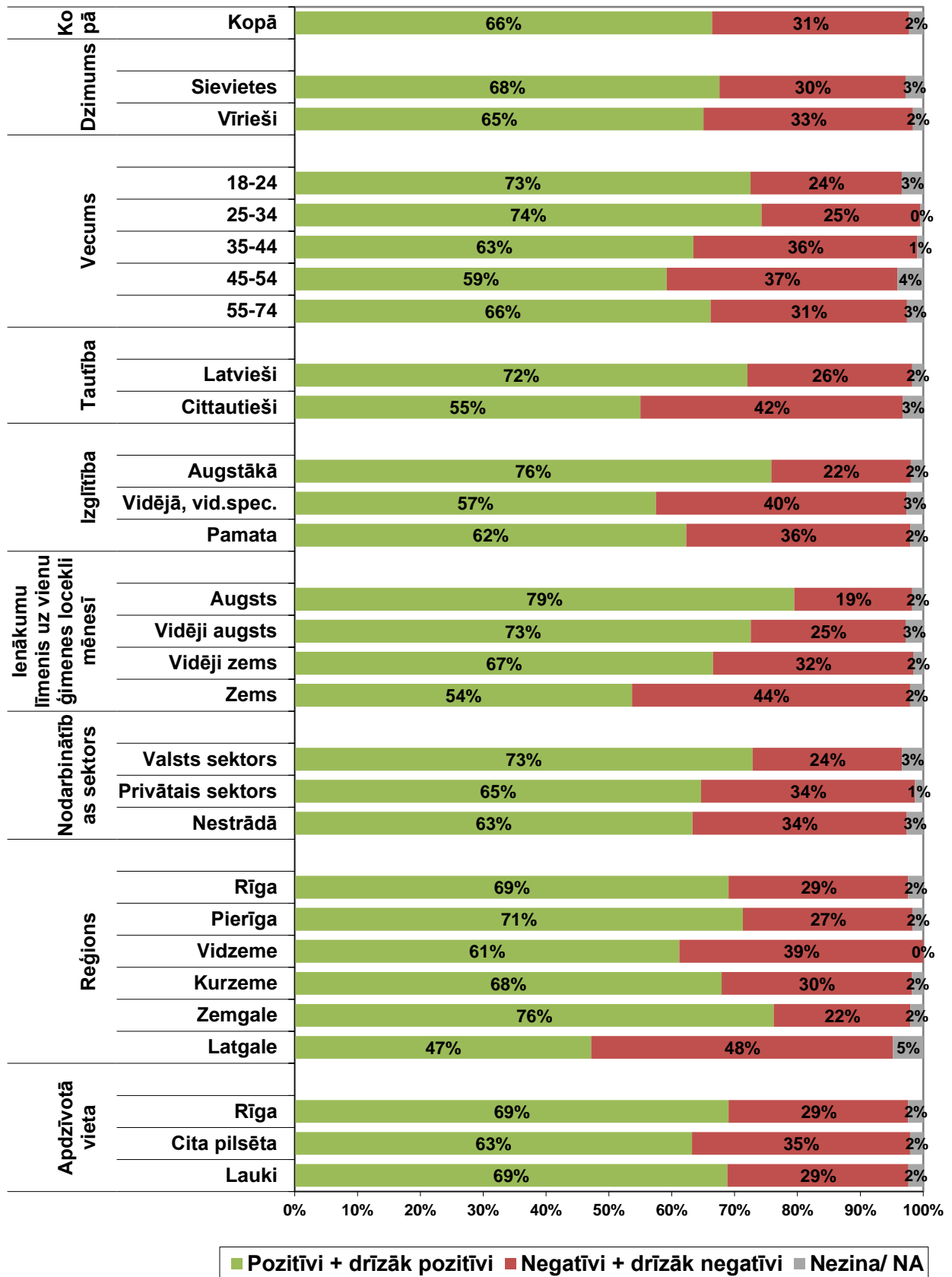
Kā Jūs vērtējat situāciju valstī un savā dzīvē kopumā?
(Bāze = visi aptaujas dalībnieki; N=1021)



Kā Jūs vērtējat situāciju valstī un savā dzīvē kopumā?
(Bāze = visi aptaujas dalībnieki; N=1021)



Kā Jūs vērtējat situāciju valstī un savā dzīvē kopumā?
(Visi aptaujas dalībnieki; N=1021)



IV. APTAUJAS ANKETA

F.0. Kā Jūs vērtējat situāciju valstī un savā dzīvē kopumā? VIENA ATBILDE	Pozitīvi	1
	Drīzāk pozitīvi	2
	Drīzāk negatīvi	3
	Negatīvi	4
	Nezina/ NA (NETEIKT PRIEKŠĀ)	

F.1. Vai Jūs zināt, ka Latvijai ir pieejami Eiropas Savienības fondu līdzekļi? VIENA ATBILDE	- Jā	1 => TURPINĀT AR F.2.
	- Nē	2 => PĀRIET PIE F.17.

RĀDĪT KARTIŅU F2

F.2. Par kuriem Eiropas Savienības fondiem Jūs esat visbiežāk dzirdējis vai lasījis? IESPĒJAMAS VAIRĀKAS ATBILDES	par Kohēzijas fondu (KF)	1
	par Eiropas Reģionālās attīstības fondu (ERAF)	2
	par Eiropas Sociālo fondu (ESF)	3
	par Eiropas Lauksaimniecības fondu lauku attīstībai (ELFLA)	4
	par Eiropas Zivsaimniecības fondu (EZF)	5
	par citiem Eiropas Savienības fondiem	6
	par Eiropas Savienības fondiem kopumā	7
Ne par vienu no minētajiem		8

RĀDĪT KARTIŅU F3

F.3. No kuriem informācijas avotiem Jūs esat ieguvis informāciju par Eiropas Savienības fondiem un to atbalstāmajām darbībām? IESPĒJAMAS VAIRĀKAS ATBILDES	Nacionālie preses izdevumi	1
	Reģionālie preses izdevumi	2
	Radio	3
	Nacionālā televīzija	4
	Reģionālā televīzija	5
	Informatīvie materiāli (bukleti, ziņu lapas un tml.)	6
	Informatīvie pasākumi (semināri, konferences, informatīvās dienas un tml.)	7
	Konsultācijās ar ES fondu administrēšanā iesaistīto institūciju darbiniekiem	8
	Projektu informācijas plāksnes/ stendi	9
	Jūsu darba vieta	10
	Interneta mājas lapa www.esfondi.lv	11
	Interneta mājas lapa www.cfla.gov.lv	12
	Citas interneta mājas lapas (ministriju, aģentūru, reģionu u.c. mājas lapas)	13
Sociālie mediji (piem., Twitter @Finmin, citu iestāžu Twitter, Facebook, Draugiem.lv konti utml.)	14	
Bibliotēkas	15	
Citur (PRECIZĒT!)	16	
Nezina/ NA (NETEIKT PRIEKŠĀ)		98

RĀDĪT KARTIŅU F4

F.4. Ja Jums ir gadījies meklēt informāciju par Eiropas Savienības fondiem un to atbalsta iespējām, tad, sakiet, lūdzu, kur Jūs vērsāties/vēršāties pēc informācijas par Eiropas Savienības fondiem? IESPĒJAMAS VAIRĀKAS ATBILDES	Kādā no ministrijām	1
	Centrālajā finanšu un līgumu aģentūrā	2
	Latvijas Investīciju un attīstības aģentūrā	3
	Sabiedrības integrācijas fondā	4
	Nodarbinātības valsts aģentūrā	5
	Valsts izglītības attīstības aģentūrā	6
	Valsts reģionālās attīstības aģentūrā	7
	Reģionālajā ES struktūrfondu informācijas centrā	8
	Lauku atbalsta dienestā	9
	Lauku konsultāciju un izglītības centrā	10
	Bibliotēkā	11
	Eiropas Savienības mājā (Rīgā, Aspazijas bulvārī 28)	12
	Interneta mājas lapā www.esfondi.lv	13
	Ministriju, aģentūru sociālo mediju kontos	14
	Citā interneta mājas lapā (ministriju, aģentūru, reģionu u.c. mājas lapā)	15
	Citur (PRECIZĒT!)	16
	Es neesmu meklējis informāciju par Eiropas Savienības fondiem	

F.6. Lūdzu, novērtējiet Jums pieejamo informāciju par Eiropas Savienības fondiem? Informācija kopumā ... LASĪT UN ATZĪMĒT VIENU ATBILDI	...apmierina	1
	...pārsniedz nepieciešamo	2
	...nav pietiekamā apjomā	3
	...tā nav nepieciešama/aktuāla	4
	Nezina/ NA (NETEIKT PRIEKŠĀ).....	8

F.7. Vai Jūs ikdienas dzīvē esat izmantojis/ izjutis ES fondu investīciju ieguldījumu rezultātus (piem., infrastruktūrā vai citās jomās)? LASĪT UN ATZĪMĒT VIENU ATBILDI	Jā.....	1
	Nē.....	2
	Nezina/ NA (NETEIKT PRIEKŠĀ).....	8

RĀDĪT KARTIŅU F.8

F.8. Jūsaprāt, kurās no šīm Eiropas Savienības fondu atbalstītajām jomām ir sasniegti pozitīvi rezultāti? IESPĒJAMAS VAIRĀKAS ATBILDES	Nodarbinātības veicināšanā.....	1
	Uzņēmējdarbības veicināšanā.....	2
	Ceļu un transporta sistēmas sakārtošanā	3
	Izglītības attīstībā.....	4
	Zinātnes un pētniecības attīstībā	5
	Valsts pārvaldes iestāžu stiprināšanā.....	6
	Veselības un sociālajā aprūpē	7
	Vides sakārtošanā (ūdenssaimniecības un atkritumu savākšana)	8
	Inovācijās (izgudrojumu, ideju ieviešana ražošanā)	9
	Informācijas un komunikāciju tehnoloģiju attīstībā	10
	Kultūrvēsturisko objektu atjaunošanā	11
	Lauksaimniecībā	12
	Zivsaimniecībā	13
	Citā jomā (PRECIZĒT KĀDĀ!)	14
Nezina/ NA	98	

F.9. Jūsaprāt, kā Eiropas Savienības piešķirtie finanšu līdzekļi ietekmējuši Latvijas tautsaimniecību un sabiedrības attīstību? LASĪT UN ATZĪMĒT VIENU ATBILDI	Ļoti pozitīvi	1
	Drīzāk pozitīvi.....	2
	Nav ietekmējuši.....	3
	Drīzāk negatīvi	4
	Ļoti negatīvi.....	5
	Nezina/ NA (NETEIKT PRIEKŠĀ).....	8

F.10. Sakiet, lūdzu, vai Jūs zināt vismaz vienu konkrētu projektu, kurā tiek vai tikuši piesaistīti Eiropas Savienības fondu līdzekļi? VIENA ATBILDE	- Jā	1 => TURPINĀT AR F.11.
	- Nē	2 => PĀRIET PIE F.12.

RĀDĪT KARTIŅU F11

F.11. Kurā jomā šis projekts tiek īstenots? IESPĒJAMAS VAIRĀKAS ATBILDES	Nodarbinātības veicināšanā.....	1
	Uzņēmējdarbībā.....	2
	Ceļu un transporta sistēmas sakārtošanā	3
	Lauksaimniecībā	4
	Zivsaimniecībā	5
	Izglītībā.....	6
	Zinātnē	7
	Sociālajā infrastruktūrā (veselības, sociālās aprūpes un izglītības iestāžu modernizācija)	8
	Sociālās atstumtības mazināšanā	9
	Vides uzlabošanā un tūrismā.....	10
	Nevalstisko organizāciju stiprināšanā	11
	Informācijas tehnoloģijās	12
	E-pakalpojumu attīstībā	13
	Citā jomā (PRECIZĒT KĀDĀ!)	14
Nezina/ NA	98	

F.12. Saki, lūdzu, kā Jūs kopumā vērtējat Eiropas Savienības fondu finansējuma ieguldīšanu Latvijā? Jūsaprāt, līdzšinējā Eiropas Savienības fondu finansējuma investēšana ir vērtējama kā ... LASĪT UN ATZĪMĒT VIENU ATBILDI	...ļoti sekmīga	1
	...drīzāk sekmīga	2
	...drīzāk nesekmīga	3
	...ļoti nesekmīga	4
	Nezina/ NA (NETEIKT PRIEKŠĀ)	8

F.13. Domājot par ES fondu līdzekļu godprātīgu izmantošanu Latvijas sabiedrības interesēs, cik lielā mērā Jūs uzticaties vai neuzticaties ... ? LASĪT UN ATZĪMĒT VIENU ATBILDI KATRĀ RINDIŅĀ

RĀDĪT KARTIŅU F.	Pilnībā uzticos	Drīzāk uzticos	Drīzāk neuzticos	Nemaz neuzticos	[NELASĪT] Nezinu
1. Valsts pārvaldei	1	2	3	4	8
2. Pašvaldībām	1	2	3	4	8
3. Uzņēmējdarbības videi	1	2	3	4	8

F.14. Jūsaprāt, vai ES fondu sadalījums Latvijā ir atbilstošs sabiedrības vajadzībām? LASĪT UN ATZĪMĒT VIENU ATBILDI	Jā.....	1
	Drīzāk jā	2
	Drīzāk nē	3
	Nē	4
	Nezina/ NA (NETEIKT PRIEKŠĀ).....	8

RĀDĪT KARTIŅU F15

F.15. Jūsaprāt, kuras būtu 3 svarīgākās jomas, kurās turpmāk būtu jāiegulda vairāk Eiropas Savienības fondu finanšu līdzekļu? NE VAIRĀK KĀ 3 ATBILDES	Nodarbinātības veicināšana	1=> PĀRIET PIE F.17.
	Konkurētspējas veicināšana.....	2=> PĀRIET PIE F.17.
	Ceļu un transporta sistēmas sakārtošana	3=> PĀRIET PIE F.17.
	Izglītības attīstība	4=> PĀRIET PIE F.17.
	Zinātnes un pētniecības attīstība	5=> PĀRIET PIE F.17.
	Valsts pārvaldes iestāžu stiprināšana	6=> PĀRIET PIE F.17.
	Veselības un sociālā aprūpe	7=> TURPINĀT AR F.16.
	Vides sakārtošana (ūdenssaimniecības un atkritumu savākšana)	8=> PĀRIET PIE F.17.
	Inovācijas (izgudrojumu ieviešana ražošanā/ pakalpojumu sniegšanā)	9=> PĀRIET PIE F.17.
	Informācijas, komunikāciju tehnoloģiju, e-pakalpojumu attīstība	10=> PĀRIET PIE F.17.
	Kultūrvides uzlabošana	11=> PĀRIET PIE F.17.
	Tūrisma attīstība.....	12=> PĀRIET PIE F.17.
	Mājokļu energoefektivitātes uzlabošana	13=> PĀRIET PIE F.17.
	Pilsētvides attīstība.....	14=> PĀRIET PIE F.17.
	Lauksaimnieku atbalsts	15=> PĀRIET PIE F.17.
	Zivsaimnieku atbalsts	16=> PĀRIET PIE F.17.
	Cita joma (PRECIZĒT KĀDĀ!)	17=> PĀRIET PIE F.17.
Nezina/ NA (NETEIKT PRIEKŠĀ)	98=> PĀRIET PIE F.17.	

RĀDĪT KARTIŅU F16

F.16. Konkrētāk, kādās tieši veselības un sociālās aprūpes jomās Eiropas Savienības finanšu līdzekļi būtu jāiegulda vairāk? IESPĒJAMAS VAIRĀKAS ATBILDES	Sociālo dienestu, dienas centru attīstībā.....	1
	Veselības un sociālās aprūpes infrastruktūrā (modernā aparatūrā un telpās u.c.).....	2
	Slimību profilaksē un sabiedrības veselībā	3
	Ārstniecības un ārstniecības atbalsta personu pieejamībā reģionos	4
	Ārstniecības un ārstniecības atbalsta personu kvalifikācijas celšanā	5
	Citā jomā (PRECIZĒT KĀDĀ!) 6
Nezina/ NA (NETEIKT PRIEKŠĀ)	98	

JAUTĀT VISIEM

F.17. Vai Jūs kādreiz esat bijis liecinieks vai pats esat bijis iesaistīts ES fondu līdzekļu nelikumīgā izmantošanā? VIENA ATBILDE	- Jā, man ir pieprasīta samaksa par iespēju saņemt ES fondu naudu	1=> TURPINĀT AR F.18.
	- Jā, esmu devis kukuli 2=> TURPINĀT AR F.18.	1=> TURPINĀT AR F.18.
	- Jā, esmu bijis liecinieks 3=> TURPINĀT AR F.18.	
	- Nē.....	4=> PĀRIET PIE F.19.

F. 18. Kāda bija Jūsu tālākā rīcība aizdomu vai fakta konstatēšanas gadījumā par iespējamu ES fondu līdzekļu nelikumīgu izmantošanu? IESPĒJAMAS VAIRĀKAS ATBILDES PĒC ATBILDES PĀRIET PIE F.20.	- Neziņoju/ neko nedarīju	1
	- Nezināju par iespēju ziņot.....	2
	- Meklēju, bet neatradu iespēju, kā un kam ziņot	3
	- Vērsos tiesībsargājošajās iestādēs	4
	- Vērsos citās valsts pārvaldes iestādēs	5
	- Cita rīcība (PRECIZĒT KĀDA!).....	6

F. 19. Kā Jūs rīkotos, gadījumā, ja Jūs būtu liecinieks ES fondu līdzekļu nelikumīgā izmantošanā? IESPĒJAMAS VAIRĀKAS ATBILDES	- Ziņotu atklāti kādai no Valsts pārvaldes iestādēm	1
	- Ziņotu atklāti vai anonīmi kādai nevalstiskajai organizācijai, kurai uzticos.....	2
	- Ziņotu tikai gadījumā, ja tiktu nodrošināta pilnīga anonimitāte, nesniegtu papildu liecības.....	3
	- Neziņotu, jo neredzu tam jēgu	4
	- Neziņotu, jo tas man nerūp	5
	- Cita rīcība (PRECIZĒT KĀDA!)	6

RĀDĪT KARTIŅU F20

F.20. Sakiet, lūdzu, kas, Jūsaprāt, valstij būtu jāuzlabo ES fondu ieviešanā? NE VAIRĀK KĀ 3 ATBILDES	Ieviešanas process jāpadara caurspīdīgāks.....	1
	Stingrāk jāvērtē, kādiem projektiem piešķirt līdzekļus	2
	Stingrāk jākontrolē projektu ieviešana	3
	Jāattīsta e-pakalpojumi	4
	Vairāk jāinformē sabiedrība par ES fondu pieejamību un to, kā iesniegt projektu	5
	Stingrāk un efektīvāk jānodrošina krāpšana ES fondu jomā	6
	Jāsamazina projekta ieviešanā nepieciešamo dokumentu skaits	7
	Jāvienkāršo projektu īstenošana, atskaišu sagatavošana	8
	Jāiegulda ES fondu līdzekļi mērķtiecīgāk	9
	Plašāk jāinformē sabiedrība par projektu rezultātiem un ieguvumiem.....	10
	Stingrāk jāvērtē projektu iesniedzēju rīcība iepriekšējos projektos, reputācija.....	11
	Skaidrāk jāsadala ES fondu līdzekļi – kādās jomās līdzekļi tiks piešķirti un kādās ne	12
	Cits variants (PRECIZĒT KĀDS!)	13
Nezina/ NA (NETEIKT PRIEKŠĀ).....	98	

DEMOGRĀFIJA

Intervijas datums:	Aptaujas vieta (PIERAKSTĪT):	D.1. Dzimums	D.2. Cik Jums ir gadu?
_____	_____	Vīrietis.....1 Sieviete..... 2	_____ gadi

D.3. Jūsu izglītība:	Pamata (8-9 klases)..... 1 Nepabeigta vidējā 2	Arodizglītība (arodskola bez vidējās izglītības).....3 Vidējā vispārīglītojošā (11-12 klases).....4 Vidējā profesionālā/ speciālā5	Nepabeigta augstākā..... 6 Augstākā..... 7 Zinātniskais grāds..... 8
-----------------------------	---	--	--

D.4. VAI JŪS PATREIZ STRĀDĀJAT?	D.4.1. Vai savā pamatdarbā strādājat:
JĀ.....1 => JAUTĀT D.4.1. NĒ.....2 => PĀRIET PIE D.4.3	Pilna laika darba dienu..... 1 Daļēja/nepilna laika darba dienu (uz puslodzi u.tml.) 2

D.4.2. Kādā nodarbinātības sektorā Jūs strādājat?	Valsts sektors (strādā valsts iestādēs vai uzņēmumos ar valsts kapitālu).....1 Privātais sektors (strādā uzņēmumos ar privāto kapitālu)2
--	---

D.4.3. Kādā nozarē Jūs pašlaik strādājat? (JAUTĀT PAR IENĀKUMU PAMATAVOTU) PIERAKSTĪT: _____
UN NOKODĒT Kodēšanai izmantot iedoto ISCO Profesiju klasifikatoru

Vadītāji - Uzņēmēji /Ipašnieki privātā sektorā, augstākā vai vidējā līmeņa vadītāji (valsts vai privātā sektorā)..... 1	
Vecākie speciālisti..... 2	
Speciālisti..... 2	
Kalpotāji..... 4	
Pakalpojumu un tirdzniecības darbinieki..... 5	
Kvalificēti lauksaimniecības, mežsaimniecības un zivsaimniecības darbinieki..... 6	
Kvalificēti strādnieki un amatnieki..... 7	
Iekārtu un mašīnu operatori un izstrādājumu montieri..... 8	
Vienkāršās profesijas, nekvalificēti strādnieki..... 9	

D.4.4. Jūs sacījāt, ka pašlaik nestrādājat. Kāds ir Jūsu nodarbinātības statuss?	Pensionārs, invalīds1 Skolēns, students2	Mājsaimniece, bērna kopšanas atvaļinājumā3 Bezdarbnieks, īslaicīgi nestrādā4
---	---	---

D.5. Kāda ir Jūsu sarunvaloda ģimenē?	Latviešu 1 Krievu..... 2 Cita 3
--	---

D.6. Kāda ir jūsu nacionalitāte / tautība?	Latvietis 1 Krievs..... 2 Cita 3
---	--

D.7. Ģimenes stāvoklis?	Neprecējies/ nav bijis precējies..... 1 Precējies/dzīvo kopā.....2 Šķīries.....3 Atraitnis.....4
--------------------------------	---

D.8. Cik cilvēku (ieskaitot Jūs) dzīvo Jūsu ģimenē (ar kuriem Jums ir kopēja saimniecība)? PIERAKSTĪT _____

D.9. Cik bērnu vecumā līdz 15 gadiem (neieskaitot) ir Jūsu ģimenē (dzīvo kopā ar Jums)? PIERAKSTĪT _____

D.10. UN KĀDI IR JŪSU ĢIMENES VIDĒJIE IENĀKUMI? Lūdzu saskaitiet visu ģimenes locekļu algas, bērnu pabalstus, pensijas un citus ienākumus, un nosauciet tās grupas burtu, kurš atbilst jūsu ģimenes kopējiem ienākumiem.) **KARTIŅA D. 10**

1 (A) līdz 140 EUR	5 (E) 261 - 300 EUR	9 (I) 501 - 570 EUR	13 (M) 721 - 800 EUR	17 (Q) 1141 - 1300 Ls
2 (B) 141 - 170 EUR	6 (F) 301 - 355 EUR	10 (J) 571 - 600 EUR	14 (N) 801 - 855 EUR	18 (R) 1301 - 1400 EUR
3 (C) 171 - 200 EUR	7 (G) 356 - 430 EUR	11 (K) 601 - 655 EUR	15 (O) 856 - 1000 EUR	19 (S) 1401 - 2100 EUR
4 (D) 201 - 260 EUR	8 (H) 431 - 500 EUR	12 (L) 656 - 720 EUR	16 (P) 1001 - 1140 EUR	20 (T) 2101 EUR un vairāk

Nezin/NA 9999

D.10.1. Vidējais ienākums uz vienu Jūsu ģimenes locekli iepriekšējā mēnesī? Respondentam jāsaskaita visu ģimenes locekļu reālie ienākumi un summa jāizdala ar ģimenes locekļu skaitu.	_____ EUR uz vienu ģimenes locekli
---	---------------------------------------

PALDIES PAR ATSAUCĪBU