

Paziņojuma par reģistrēšanu vēlēšanu iecirknī Eiropas Parlamenta vēlēšanām saņemšana

Latvijas iedzīvotāju aptauja

2004.gada 13.-25.aprīlis

Saturs

Aptaujas tehniskā informācija	3
Terminu skaidrojums.....	4
Aptaujas rezultātu raksturojums.....	5
Rezultātu tabulas	7
<i>Atbildes uz jautājumu ‘Vai esat saņēmis paziņojumu ar informāciju par to, kurā vēlēšanu iecirknī esat reģistrēts Eiropas Parlamenta vēlēšanām?’</i>	<i>8</i>
Aptaujā izmantotā anketa	10

Aptaujas tehniskā informācija

ĢENERĀLAIS KOPUMS	Latvijas pastāvīgie iedzīvotāji vecumā no 18 līdz 74 gadiem
PLĀNOTĀS IZLASES APJOMS	1000 respondenti (ģenerālajam kopumam reprezentatīva izlase)
SASNIEGTĀS IZLASES APJOMS	1031 respondents
IZLASES METODE	Stratificētā nejaušā izlase
STRATIFIKĀCIJAS PAZĪMES	Administratīvi teritoriālā un nacionālā
APTAUJAS VEIKŠANAS METODE	Tiešās intervijas respondentu dzīves vietās
ĢEOGRĀFISKAIS PĀRKLĀJUMS	Visi Latvijas reģioni (103 izlases punkts)
APTAUJAS VEIKŠANAS LAIKS	No 13.04.2004 līdz 25.04.2004.

SASNIEGTĀS IZLASES SALĪDZINĀJUMS AR IEDZĪVOTĀJU STATISTIKU

	Respondentu skaits izlasē (%) pirms svēršanas	Respondentu skaits izlasē (%) pēc svēršanas	LR IeM PMLP Iedz. reģ. dati uz 01.01.04.
KOPĀ	100.0	100.0	100.0

REĢIONS

Rīga	31.9	32.8	32.8
Vidzeme	23.6	23.7	23.7
Kurzeme	13.2	13.2	13.2
Zemgale	15.5	14.5	14.5
Latgale	15.8	15.8	15.8

DZIMUMS

Vīrieši	46.4	46.5	46.5
Sievietes	53.6	53.5	53.5

TAUTĪBA

Latvieši	58.5	56.3	56.3
Citi	41.5	43.7	43.7

VECUMS

18 - 24 g.v.	14.7	14.4	14.4
25 - 34 g.v.	18.6	18.9	18.8
35 - 44 g.v.	22.2	19.6	19.6
45 - 54 g.v.	18.4	18.4	18.4
55 – un vairāk	26.0	28.8	28.8

STATUSS

Strādājošie	61.1	59.7
Nestrādājošie	38.9	40.3
IZGLĪTĪBA		
Pamata	13.0	13.6
Vidējā, vidējā speciālā	68.0	67.6
Augstākā	19.0	18.9
PILSONĪBA		
LR pilsoņi	82.2	80.9
Respondenti bez LR pilsonības	17.8	19.1

Dati tika pakļauti svēršanas procedūrai

Piezīme: Atskaitē analizēti dati par LR pilsoņu kopumu

Terminu skaidrojums

IZLASE

Latvijas iedzīvotāju kopuma mikromodelis

APDZĪVOTĀS VIETAS TIPS

Rīga – Rīgas pilsēta.

Cita pilsēta – Daugavpils, Liepāja, Jelgava, Ventspils, Rēzekne, Jūrmala, rajonu centri, citas pilsētas.

Lauki – pagasti, lauku viensētas.

IZGLĪTĪBA

Pamatizglītība – respondents ar pamata vai nepabeigtu vidējo izglītību.

Vidējā, vidējā speciālā – respondents ar vispārējo vidējo izglītību, vidējo speciālo izglītību vai nepabeigtu augstāko izglītību.

Augstākā – respondents ar augstāko izglītību.

NODARBINĀTĪBAS SEKTORS

Valsts sektors – respondenti, kuri strādā valsts iestādēs vai uzņēmumos ar valsts kapitālu.

Privātais sektors – respondenti, kuri strādā uzņēmumos ar privāto kapitālu.

Nestrādā – respondenti: mājsaimnieces, pensionāri, skolēni, studenti, bezdarbnieki.

Cits – respondenti, kuriem ir gadījuma darbi, strādā apmaksātu darbu sabiedriskās organizācijās, kā arī tie respondenti, kuri nezināja konkrētu nodarbinātības sektoru.

PAMATNODARBOŠANĀS

Vadītājs – augstākā vai vidējā līmeņa vadītājs: uzņēmuma, firmas, organizācijas, nodaļas vadītājs, vadošais speciālists uzņēmumā, iestādē.

Speciālists, ierēdnis – ierēdnis vai darbinieks valsts, pašvaldību iestādē vai privātā uzņēmumā; nestrādā fizisku darbu.

Strādnieks – ierindas darbinieks rūpniecībā, celtniecībā, lauksaimniecībā, tirdzniecībā, apkalpojošajā sfērā, sabiedriskajā ēdināšanā; strādā fizisku darbu.

Zemnieks – persona, kas strādā sev piederošā lauku saimniecībā.

Individuālais darbs – pats sev darba devējs, arī profesionāls speciālists (advokāts, ārsts u.tml.), uzņēmuma īpašnieks.

Pensionārs – persona, kas ir pensijā un nestrādā algotu darbu, arī invaliditātes pensionārs.

Skolnieks, students – persona, kas mācās dienas nodaļā kādā no mācību iestādēm.

Mājsaimniece – persona, kas ir mājsaimnieks vai mājsaimniece un pašlaik nestrādā algotu darbu; arī ja atrodas bērna kopšanas atvaļinājumā.

Bezdarbnieks – persona, kas ir darba spējīgā vecumā un nekur nestrādā.

IENĀKUMU LĪMENIS

Ienākumi uz vienu ģimenes locekli, ieskaitot visus ienākumus (algas, stipendijas, pabalstus, pensijas u.t.t.) pēc nodokļu nomaksas

Zemi – līdz Ls42

Vidēji zemi – no Ls43 līdz Ls84

Vidēji augsti – no Ls85 līdz Ls126

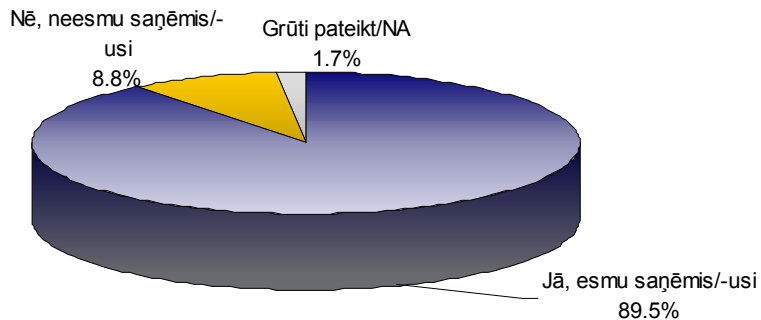
Augsti – Ls127 un vairāk.

Aptaujas rezultātu raksturojums

Eiropas Parlamenta vēlēšanās, kas notiks 2004.gada 12.jūnijā, būs jauna vēlēšanu kārtība – katrs vēlētājs būs reģistrēts vēlēšanu iecirknī atbilstoši deklarētajai (reģistrētajai) dzīvesvietai. Līdz 2004.gada 3.aprīlim uz katra vēlētāja deklarēto (pieraksta) dzīvesvietas adresi tika izsūtīts paziņojums ar vēlēšanu iecirkņa, kurā vēlētājs ir reģistrēts, numuru un adresi.

Latvijas iedzīvotāju aptaujā, kas tika veikta no 13. līdz 25.aprīlim, respondentiem tika lūgts norādīt, vai viņi ir saņēmuši paziņojumu par to, kurā vēlēšanu iecirknī viņi ir reģistrēti Eiropas Parlamenta vēlēšanām. Nākamajā grafikā apkopoti dati par aptaujāto atbildēm.

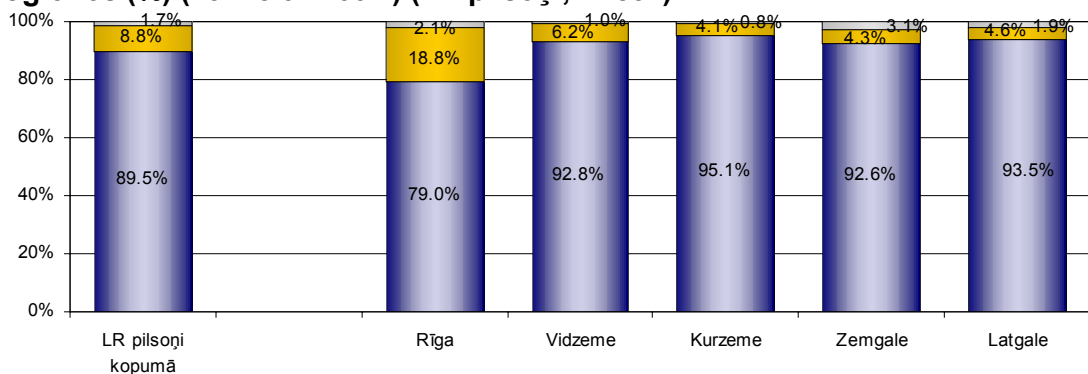
Atbildes uz jautājumu 'Vai esat saņēmis paziņojumu ar informāciju par to, kurā vēlēšanu iecirknī esat reģistrēts Eiropas Parlamenta vēlēšanām?' (%) (13.-25.04.2004.) (LR pilsoņi, n=834)



Aptaujas dati liecina, ka 90% LR pilsoņu ir saņēmuši paziņojumu par to, kurā vēlēšanu iecirknī viņi ir reģistrēti Eiropas parlamenta vēlēšanām. To, ka nav saņēmuši šādu paziņojumu, atzīmēja gandrīz 1/10 aptaujāto (9%).

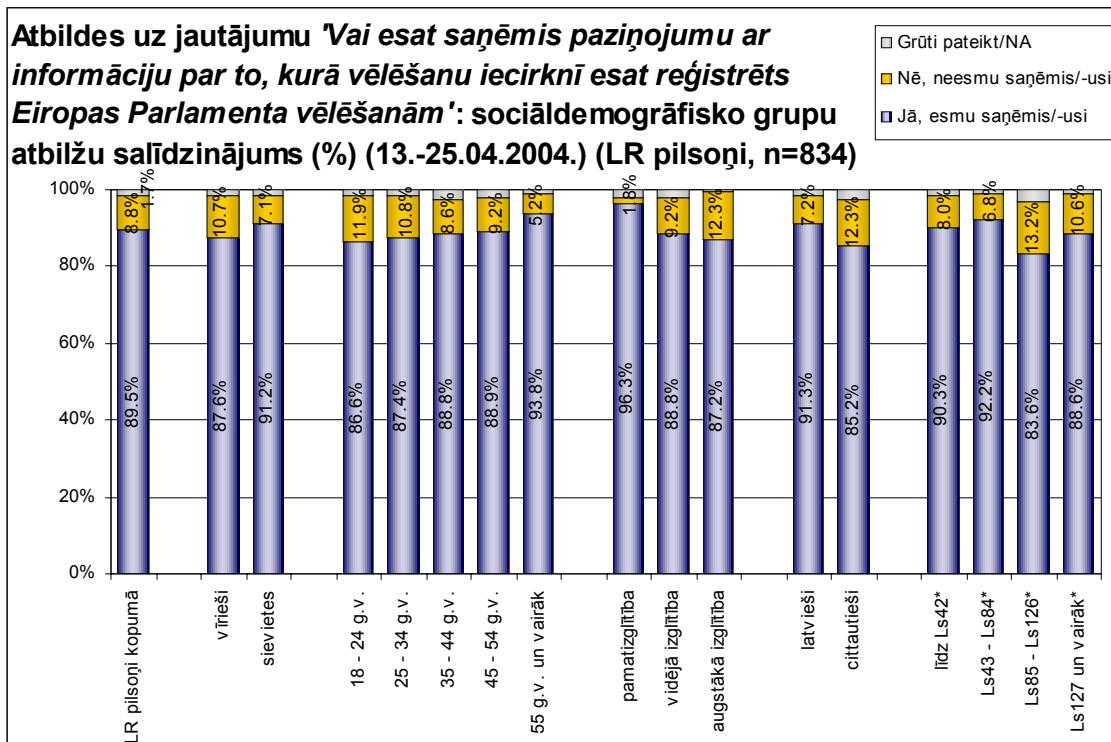
Nākamajā grafikā apkopoti dati par atbildēm Latvijas reģionos.

Atbildes uz jautājumu 'Vai esat saņēmis paziņojumu ar informāciju par to, kurā vēlēšanu iecirknī esat reģistrēts Eiropas Parlamenta vēlēšanām': atbilžu salīdzinājums reģionos (%) (13.-25.04.2004.) (LR pilsoņi, n=834)



Salīdzinot atbildes Latvijas reģionos, jāsecina, ka Rīgā dzīvojošie ievērojami biežāk (19%) kā respondenti citos reģionos (4%-6%) norādījuši, ka nav saņēmuši paziņojumu par reģistrēšanu EP vēlēšanām.

Dati par atbildēm citās sociāldemogrāfiskajās grupās apkopoti sekojošā grafikā.



*Mēneša vidējie ienākumi uz vienu ģimenes locekli.

Raksturojot aptaujas datus, jāatzīmē, ka gados jaunāki LR pilsoņi biežāk norādījuši, ka nav saņēmuši paziņojumu par to, kurā vēlēšanu iecirknī viņi ir reģistrēti: no respondentiem, kuri ir vecumā no 18 līdz 34 gadiem, to atzīmēja 11%-12%, vecuma grupā no 35 līdz 54 gadiem – aptuveni 9%, bet no tiem, kuri vecāki par 55 gadiem – 5%.

Aptaujas rezultāti liecina, ka atšķirības vērojamas arī atkarībā no respondenta tautības: cittautieši biežāk (12%) kā latvieši (7%) norādījuši, ka nav saņēmuši paziņojumu par reģistrēšanu EP vēlēšanām.

Biežāk kā caurmērā to, ka šādu paziņojumu nav saņēmuši, atzīmējuši arī respondenti ar augstāko izglītību (12%) un aptaujātie ar vidēji augstiem ienākumiem (mēneša vidējie ienākumi uz vienu ģimenes locekli ir no Ls85 līdz Ls126) (13%).

Rezultātu tabulas

Vai esat saņēmis paziņojumu ar informāciju par to, kurā vēlēšanu iecirknī esat reģistrēts Eiropas Parlamenta vēlēšanām?

		Count	Col %
Vai esat saņēmis paziņojumu ar informāciju par to, kurā vēlēšanu iecirknī esat reģistrēts Eiropas Parlamenta vēlēšanām?	Jā, esmu saņēmis/-usi	747	89.5%
	Nē, neesmu saņēmis/-usi	73	8.8%
	Grūti pateikt/NA	14	1.7%
	Total	834	100.0%

Vai esat saņēmis paziņojumu ar informāciju par to, kurā vēlēšanu iecirknī esat reģistrēts Eiropas Parlamenta vēlēšanām?

		Vai esat saņēmis paziņojumu ar informāciju par to, kurā vēlēšanu iecirknī esat reģistrēts Eiropas Parlamenta vēlēšanām?						Total	
		Jā, esmu saņēmis/-usi		Nē, neesmu saņēmis/-usi		Grūti pateikt/NA		Count	Row %
		Count	Row %	Count	Row %	Count	Row %		
LR pilsoņi kopumā		747	89.5%	73	8.8%	14	1.7%	834	100.0%
Dzimums	Vīrietis	344	87.6%	42	10.7%	7	1.7%	393	100.0%
	Sieviete	403	91.2%	31	7.1%	8	1.7%	442	100.0%
Vecums	18 - 24	112	86.6%	15	11.9%	2	1.5%	130	100.0%
	25 - 34	149	87.4%	18	10.8%	3	1.8%	170	100.0%
	35 - 44	147	88.8%	14	8.6%	4	2.6%	166	100.0%
	45 - 54	138	88.9%	14	9.2%	3	1.9%	155	100.0%
	55 un vairāk	200	93.8%	11	5.2%	2	1.0%	214	100.0%
Izglītība	Pamatizglītība	107	96.3%	2	1.8%	2	1.9%	111	100.0%
	Vidējā, vidēja speciālā	508	88.8%	53	9.2%	12	2.0%	573	100.0%
	Augstākā	132	87.2%	19	12.3%	1	.5%	151	100.0%
Tautība	Latvietis (-te)	530	91.3%	42	7.2%	8	1.4%	580	100.0%
	Cits (-ta)	217	85.2%	31	12.3%	6	2.5%	254	100.0%
Nodarbinātības sektors	Valsts sektorā	165	90.4%	16	8.7%	2	.9%	183	100.0%
	Privātajā sektorā	286	85.4%	39	11.7%	10	2.9%	335	100.0%
	Nestrādāju	294	93.3%	18	5.8%	3	1.0%	316	100.0%
	Cits	1	100.0%					1	100.0%
Pamatnodarbošanās	Vadītājs	32	89.5%	4	10.5%			36	100.0%
	Speciālists, ierēdnis	207	85.5%	30	12.2%	6	2.3%	242	100.0%
	Strādnieks	181	88.8%	19	9.3%	4	2.0%	204	100.0%
	Zemnieks	11	79.6%	2	13.6%	1	6.8%	14	100.0%
	Individuālais darbs	21	92.0%	1	4.2%	1	3.8%	23	100.0%
	Pensionārs	131	95.2%	6	4.0%	1	.8%	137	100.0%
	Skolnieks, students	52	88.5%	6	9.7%	1	1.7%	59	100.0%
	Mājsaimniece	47	94.3%	3	5.7%			50	100.0%
Bezdarbnieks	64	92.7%	4	5.9%	1	1.4%	69	100.0%	
Mēneša vidējais ienākums uz vienu Jūsu ģimenes locekli	Līdz Ls42	142	90.3%	13	8.0%	3	1.8%	157	100.0%
	Ls43 - Ls84	281	92.2%	21	6.8%	3	1.0%	305	100.0%
	Ls85 - Ls126	103	83.6%	16	13.2%	4	3.3%	124	100.0%
	Ls127 un vairāk	99	88.6%	12	10.6%	1	.8%	112	100.0%
	Nezin/NA	121	88.5%	12	8.7%	4	2.8%	137	100.0%
Reģions	Rīga	180	79.0%	43	18.8%	5	2.1%	228	100.0%
	Vidzeme	198	92.8%	13	6.2%	2	1.0%	214	100.0%
	Kurzeme	118	95.1%	5	4.1%	1	.8%	124	100.0%
	Zemgale	113	92.6%	5	4.3%	4	3.1%	123	100.0%
	Latgale	137	93.5%	7	4.6%	3	1.9%	146	100.0%
Apdzīvota vieta	Rīga	180	79.0%	43	18.8%	5	2.1%	228	100.0%
	cita pilsēta	297	92.2%	20	6.1%	6	1.7%	322	100.0%
	lauki	269	94.8%	11	3.8%	4	1.4%	284	100.0%

Aptaujā izmantotā anketa

Vai esat saņēmis paziņojumu ar informāciju par to, kurā vēlēšanu iecirknī esat reģistrēts Eiropas Parlamenta vēlēšanām?

Jā, esmu saņēmis/-usi	1
Nē, neesmu saņēmis/-usi	2
Grūti pateikt/NA	8

SKDS

sabiedriskās domas pētījumu centrs

Baznīcas iela 32-2, Rīga, Latvija, LV-1010

Tālr.: 7 312 876, fakss: 7 312 874

E-mail: skds@skds.lv

www.skds.lv